

ИНДИВИДУАЛЕН СЧЕТОВОДЕН БАЛАНС
на УМБАЛ " ПРОФ.Д-Р СТ.КИРКОВИЧ " АД гр СТАРА ЗАГОРА
към 30.09.2020 година

РАЗДЕЛИ, ГРУПИ, СТАТИИ	СУМА (в хил. лв.)		РАЗДЕЛИ, ГРУПИ, СТАТИИ	СУМА (в хил. лв.)	
	Текуща година	Предходна година		Текуща година	Предходна година
	1	2		1	2
А. Записан, но невнесен капитал			А. Собствен капитал		
Б. Нетекущи (дълготрайни) активи			И. Записан капитал	18 470	17 242
I. Нематериални активи			II. Премии от емисии	-	-
1. Концесии, патенти, лицензи, търговски марки,	2	7	III. Резерв от последващи оценки	1 728	1 728
Общо за група I:	2	7	IV. Резерви		
II. Дълготрайни материални активи			1. Законови резерви	355	118
1. Земи и сгради, в т.ч.:	8 903	9 283	2. Други резерви	380	380
- земи	114	114	Общо за група IV:	735	498
- сгради	8 789	9 169	V. Натрупана печалба (загуба) от минали години		
2. Машини, производствено оборудване и апаратура	1 834	1 224	- неразпределена печалба	311	311
3. Съоръжения и други	700	48	- непокрита загуба	(31 550)	(33 685)
4. Предоставени аванси и дълготрайни материални	633	654	Общо за група V:	(31 239)	(33 374)
Общо за група II:	12 070	11 209	VI. Текуща печалба (загуба)	4 999	2 372
III. Дългосрочни финансови активи			ОБЩО ЗА РАЗДЕЛ А:	(5 307)	(11 534)
1. Акции и дялове в предприятия от група	10	10	Б. Провизии и сходни задължения		
Общо за група III:	10	10	1. Провизии за пенсии и други подобни	1 249	1 342
IV. Отсрочени данъци	544	544	ОБЩО ЗА РАЗДЕЛ Б:	1 249	1 342
ОБЩО ЗА РАЗДЕЛ Б:	12 626	11 770	В. Задължения		
В. Текущи (краткотрайни) активи			1. Задължения към доставчици, в т.ч.:	8 299	11 130
I. Материални запаси			до 1 година	8 299	11 130
1. Суровини и материали	702	502	над 1 година	-	-
2. Незавършено производство	-	127	2. Задължения към предприятия от група, в т.ч.:	2	2
Общо за група I:	702	629	до 1 година	2	2
II. Вземания			над 1 година	-	-
1. Вземания от клиенти и доставчици, в т.ч.:	2 705	1 325	3. Други задължения, в т.ч.:	9 267	10 625
над 1 година	-	-	до 1 година	9 267	10 625
2. Вземания от предприятия от група, в т.ч.:	35	36	над 1 година	-	-
над 1 година	-	-	- към персонала, в т.ч.:	1 755	2 058
3. Други вземания, в т.ч.:	582	356	до 1 година	1 755	2 058
над 1 година	-	-	над 1 година	-	-
Общо за група II:	3 322	1 717	- осигурителни задължения, в т.ч.:	547	540
III. Инвестиции			до 1 година	523	540
IV. Парични средства, в т.ч.:			над 1 година	-	-
- брой	10	5	- данъчни задължения, в т.ч.:	1 699	1 478
- в безсрочни сметки (депозити)	1 412	1 308	до 1 година	1 699	1 478
Общо за група IV:	1 422	1 313	над 1 година	-	-
ОБЩО ЗА РАЗДЕЛ В:	5 446	3 659	ОБЩО ЗА РАЗДЕЛ В, в т.ч.:	17 568	21 757
			до 1 година	17 568	21 757
			над 1 година	-	-
Г. Разходи за бъдещи периоди	4	6	Г. Финансирания и приходи за бъдещи периоди, в т.ч.:	4 566	3 870
			- финансирания	4 566	3 870
СУМА НА АКТИВА (А+Б+В+Г)	18 076	15 435	СУМА НА ПАСИВА (А+Б+В+Г)	18 076	15 435

Дата на съставяне: 23.10.2020 г.

Съставител:
(Иван Петров)



Ръководител:
(проф. Йовчо Йовчев)



ИНДИВИДУАЛЕН ОТЧЕТ ЗА ПРИХОДИТЕ И РАЗХОДИТЕ
на УМБАЛ " ПРОФ.Д-Р СТ.КИРКОВИЧ " АД гр СТ.ЗАГОРА
към 30.09.2020 година

НАИМЕНОВАНИЕ НА РАЗХОДИТЕ	Сума (в хил. лв.)		НАИМЕНОВАНИЕ НА ПРИХОДИТЕ	Сума (в хил. лв.)	
	Текуща година	Предходна година		Текуща година	Предходна година
а	1	2	а	1	2
А. Разходи			Б. Приходи		
1. Намаление на запасите от продукция и незавършено производство	126	45	1. Нетни приходи от продажби, в т.ч:	20 655	26 478
2. Разходи за суровини, материали и външни услуги, в т.ч.:	5 670	6 671	а) услуги	20 655	26 478
а) суровини и материали	4 743	5 384	2. Увеличение на запасите от продукция и незавършено производство	-	-
б) външни услуги	927	1 287	3. Други приходи, в т.ч:	3 797	1 902
3. Разходи за персонала, в т.ч.:	11 983	14 332	- приходи от финансираня	3 416	854
а) разходи за възнаграждения	10 106	12 134	Общо приходи от оперативна дейност	24 452	28 380
б) разходи за осигуровки, в т.ч.:	1 877	2 198			
аа) осигуровки, свързани с пенсии	-	-			
4. Разходи за амортизация и обезценка, в т.ч.:	785	1 963			
а) разходи за амортизация и обезценка на дълготрайни материални и нематериални активи, в т.ч.:	785	1 963			
аа) разходи за амортизация	785	1 963			
5. Други разходи, в т.ч.:	461	1 324			
а) балансова стойност на продадените активи	29	13			
Общо разходи за оперативна дейност	19 025	24 335			
6. Разходи за лихви и други финансови разходи	428	1 271			
Общо финансови разходи	428	1 271			
7. Печалба от обичайна дейност	4 999	2 774	4. Загуба от обичайна дейност	-	-
Общо разходи	19 453	25 606	Общо приходи	24 452	28 380
8. Счетоводна печалба (общо приходи - общо разходи)	4 999	2 774	5. Счетоводна загуба (общо приходи - общо разходи)	-	-
9. Разходи за данъци от печалбата	-	-			
10. Отсрочени данъци	-	402			
11. Печалба (8 - 9 - 10)	4 999	2 372	6. Загуба (5 + ред 9 и 10 от раздел А)	-	-
Всичко (Общо разходи + 9+10+ 11)	24 452	28 380	Всичко (Общо приходи + 6)	24 452	28 380

Дата на съставяне: 23.10.2020 г.

Съставител:
(Иван Петров)

Ръководител:
(проф. Йовчо Йовчев)



ИНДИВИДУАЛЕН ОТЧЕТ ЗА СОБСТВЕНИЯ КАПИТАЛ
на УМБАЛ " ПРОФ.Д-Р СТ.КИРКОВИЧ " АД гр СТ.ЗАГОРА
към 30.09.2020 година

Показатели	Записан капитал	Резерв от последващи оценки	РЕЗЕРВИ		Финансов резултат от минали години		Текуща печалба/(загуба)	Общо собствен капитал
			Законови	Други резерви	Неразпределена печалба	Непокрита (загуба)		
а	1	2	3	4	5	6	7	8
1. Салдо в началото на отчетния период	17 242	1 728	118	380	311	(33 685)	2 372	(11 534)
2. Изменения за сметка на собствениците, в т.ч.:	1 228							1 228
- увеличение	1 228							1 228
3. Финансов резултат за текущия период	-	-	-	-	-	-	4 999	4 999
4. Разпределения на печалба, в т.ч.:			237			2 135	(2 372)	-
4. Собствен капитал към края на отчетния период	18 470	1 728	355	380	311	(31 550)	4 999	(5 307)

Дата на съставяне: 23.10.2020 г.

Съставител:
(Иван Петров)Ръководител:
(проф. Йовчо Йовчев)

**ИНДИВИДУАЛЕН ОТЧЕТ
ЗА ПАРИЧНИТЕ ПОТОЦИ ПО ПРЕКИЯ МЕТОД**
на УМБАЛ "ПРОФ.Д-Р СТ.КИРКОВИЧ" АД гр СТ.ЗАГОРА
към 30.09.2020 година

(хил. лв.)

Наименование на паричните потоци	Текущ период			Предходен период		
	постъпления	плащания	нетен поток	постъпления	плащания	нетен поток
<i>a</i>	<i>1</i>	<i>2</i>	<i>3</i>	<i>4</i>	<i>5</i>	<i>6</i>
А. Парични потоци от основна дейност						
Парични потоци, свързани с търговски контрагенти	21 740	7 512	14 228	23 651	8 079	15 572
Парични потоци, свързани с трудови възнаграждения	5	12 391	(12 386)	1	12 594	(12 593)
Парични потоци, свързани с лихви, комисионни, дивиденди и други подобни	-	1 216	(1 216)	-	1 870	(1 870)
Други парични потоци от основна дейност	172	351	(179)	68	255	(187)
Всичко парични потоци от основна дейност (А)	21 917	21 470	447	23 720	22 798	922
Б. Парични потоци от инвестиционна дейност						
Парични потоци, свързани с дълготрайни активи	-	1 184	(1 184)	977	1 853	(876)
Други парични потоци от инвестиционна дейност	952	106	846	-	-	-
Всичко парични потоци от инвестиционна дейност (Б)	952	1 290	(338)	977	1 853	(876)
В. Парични потоци от финансова дейност						
Всичко парични потоци от финансова дейност (В)	-	-	-	-	-	-
Г. Изменения на паричните средства през периода (А + Б + В)	22 869	22 760	109	24 697	24 651	46
Д. Парични средства в началото на периода			1 313			1 267
Е. Парични средства в края на периода			1 422			1 313

Дата на съставяне: 23.10.2020 г.

Съставител:
(Иван Петров)Ръководител:
(проф. Йовчо Йовчев)

СПРАВКА
за нетекущите (дълготрайните) активи
към 30.09.2020 година


Приложение № 5 към СС 1

на УМБАЛ "Проф. Д-р Стоян Киркович" АД гр. Стара Загора

(хил. лв.)

Показатели	Отчетна стойност на нетекущите активи				Преоценена стойност (4+5-6)	Амортизация				Преоценена амортизация в края на периода (11+12-13)	Балансова стойност в края на периода (7-14)
	В началото на периода	На постъпили през периода	На излезли през периода	В края на периода (1+2-3)		В началото на периода	Начислена през периода	Отписана през периода	В края на периода (8+9-10)		
I. Нематериални активи											
2. Концесии, патенти, лицензи, търговски марки, програмни продукти и други подобни права и активи	184	-	-	184	184	177	5	-	182	182	2
Общо за група I:	184	-	-	184	184	177	5	-	182	182	2
II. Дълготрайни материални активи											
1. Земи и сгради, в т.ч.:	15937	94	-	16031	16031	6654	474	-	7128	7128	8903
- земи	114	-	-	114	114	-	-	-	-	-	114
- сгради	15823	94	-	15917	15917	6654	474	-	7128	7128	8789
2. Машини, производствено оборудване и апаратура	23326	900	1421	22805	22805	22102	290	1421	20971	20971	1834
3. Съоръжения и други	1324	667	102	1889	1889	1276	16	103	1189	1189	700
4. Предоставени аванси и дълготрайни материални активи в процес на изграждане	654	756	777	633	633	-	-	-	-	-	633
Общо за група II:	41241	2417	2300	41358	41358	30032	780	1524	29288	29288	12070
III. Дългосрочни финансови активи											
1. Акции и дялове в предприятия от група	10	-	-	10	10	-	-	-	-	-	10
Общо за група III:	10	-	-	10	10	-	-	-	-	-	10
IV. Отсрочени данъци	544	-	-	544	544	-	-	-	-	-	544
Общо нетекущи (дълготрайни) активи (I+II+III+IV)	41979	2417	2300	42096	42096	30209	785	1524	29470	29470	12626

Дата на съставяне: 23.10.2020 г.

Съставител:
(Иван Петров)

Ръководител:
(проф. Йовчо Йовчев)



**УНИВЕРСИТЕТСКА МНОГОПРОФИЛНА
БОЛНИЦА ЗА АКТИВНО ПЕЧЕНИЕ**

**“Проф. Д-р Стоян Киркович” АД
гр. Стара Загора**



6000 гр. Стара Загора, Бул. “Ген. Столетов” № 2, централа: 042/698 210, факс: 042/601 125

ОТЧЕТ ЗА ДЕЙНОСТТА

**УМБАЛ „Проф.Д-р Стоян Киркович” АД
Стара Загора
за
деветте месеца 2020 г.**

УМБАЛ „Проф.Д-р Стоян Киркович” АД Стара Загора

I. МИСИЯ, ВИЗИЯ, ЦЕЛИ

Университетска Многопрофилна болница за активно лечение "Проф. Д-р Ст. Киркович"-АД гр. Стара Загора има ясна формулирана мисия. Като лечебно заведение за болнична помощ тя предоставя качествено и еднакво достъпно медицинско обслужване на нуждаещите се, осъществявайки дейност, насочена към промотивни, диагностични, лечебни, рехабилитационни и други услуги за запазване на здравето и повишаване качеството на живот, или възможното намаляване страданията на болели, при които медицинските интервенции могат да забавят развитието на болестта или облекчат нейното протичане. За осъществяването на тези дейности лечебното заведение провежда ясна политика, която лесно и достъпно достига до потребителите на медицински услуги.

Лечебното заведение има основни цели, които са свързани с провеждането на Националната здравна стратегия на регионално ниво:

- осъществяване на диагностично-лечебни дейности за възстановяване на здравето;
- създаване на условия за постигане на намаление на смъртността, чрез професионална работа в лечебен план;
- намаляване на други неблагоприятни последици от факторите на околната среда: лошо физическо здраве, лошо социално положение;
- подобряване качеството на медицинските услуги и интервенции, и спазване на изискванията на медицинските стандарти;
- прецизиране и намаляване на рехоспитализациите;
- промотивна дейност сред населението;
- Обучение на студенти по съответната медицинска специалност;
- Обучение на специализанти и докторанти по акредитирани медицински специалности и направления и стремеж към постигане на европейски стандарти в обучението и лечението на социално значимите заболявания.

През тези отчетни периоди основните усилия на всички служители в УМБАЛ "Проф. Д-р Стоян Киркович" АД гр. Стара Загора са били насочени към достигане и покриване изискванията, нуждите и очакванията на пациентите, потърсили медицинска помощ чрез своевременност, достъпност, адекватност и качество на медицинската услуга, както и стриктно спазване изискванията на медицинските стандарти.

За постигане на набелязаните цели УМБАЛ "Проф. Д-р Ст. Киркович"-АД гр. Стара Загора е изпълнявала определените насоки за развитие, които включват:

- подобряване на качество на медицинските дейности;
- осигуряване на достъп до медицинските дейности;
- подобряване на материалната база;
- окомплектоване с необходимата медицинска апаратура и замяна на амортизираната такава;
- своевременно осигуряване с лекарства и консумативи;
- усъвършенстване и повишаване квалификация на работещите в лечебното заведение лекари и медицински специалисти;
- осигуряване на финансови ресурси;
- управление на лечебното заведение така, че да се гарантира постигане на устойчивост и конкурентноспособност в пазарни условия.

ЦЕЛИТЕ на УМБАЛ "Проф. Д-р Ст. Киркович"-АД гр. Стара Загора са:

- осъществяване на диагностично-лечебни дейности за възстановяване на здравето;

- създаване на условия за постигане намаление на смъртността, чрез професионална работа в лечебен план;
- подобряване качеството на медицинските услуги и интервенции, и спазване на изискванията на медицинските стандарти;
- намаляване на други неблагоприятни последици от факторите на околната среда: лошо физическо здраве, лошо социално положение, намалена трудоспособност;
- управление на болницата за утвърждаването ѝ като предпочитаното лечебно заведение на територията на областта.
- промотивна дейност;
- обучение на кадри в съответствие с нормативната уредба по акредитирани медицински специалности.

Дейността на дружеството се осъществява на основание чл.46 ал.2 от Закона за лечебните заведения.

УМБАЛ”Проф.Д-р Стоян Киркович” АД Стара Загора осъществява лечебна дейност в следните направления:

1. Диагностика и лечение на заболявания, когато лечебната цел не може да се постигне в условията на извънболнична помощ
2. Рехабилитация
3. Родилна помощ
4. Диагностика и консултации, поискани от лекар или лекар по дентална медицина от други лечебни заведения
5. Клинични изпитвания на лекарствени продукти и медицински изделия, съгласно действащото в страната законодателство
6. Учебна и научна дейност
7. Трансплантация на органи, тъкани и клетки: Вземане и експертиза на органи (откриване, установяване и поддържане на жизнени функции на потенциален донор с мозъчна смърт при налична сърдечна дейност) и предоставянето им за трансплантация. Присаждане на костно-сухожилна тъкан. Присаждане на очна роговица, амниотична мембрана.

8. Диспансеризация

по следните медицински специалности:

- | | |
|--------------------------------------------|-------------------------------|
| 1. Акушерство и гинекология | 24. Неврохирургия |
| 2. Анестезиология и интензивно лечение | 25. Неонатология |
| 3. Вирусология | 26. Нервни болести |
| 4. Вътрешни болести | 27. Нефрология |
| 5. Гастроентерология | 28. Образна диагностика |
| 6. Гръдна хирургия | 29. Обща и клинична патология |
| 7. Детска ендокринология | 30. Медицинска онкология |
| 8. Детска клинична хематология и онкология | 31. Медицинска паразитология |
| 9. Детска неврология | 32. Медицинска генетика |
| 10. Детска нефрология и хемодиализа | 33. Ортопедия и травматология |

- | | |
|------------------------------------------|-------------------------------------------|
| 11. Детска пневмология и фтизиатрия | 34. Очни болести |
| 12. Детска хирургия | 35. Педиатрия |
| 13. Ендокринология и болести на обмяната | 36. Пневмология и фтизиатрия |
| 14. Инфекциозни болести | 37. Професионални заболявания |
| 15. Кардиология | 38. Психиатрия |
| 16. Клинична алергология | 39. Ревматология |
| 17. Клинична имунология | 40. Спешна медицина |
| 18. Клинична лаборатория | 41. Съдебна медицина |
| 19. Клинична токсикология | 42. Съдова хирургия |
| 20. Клинична хематология | 43. Урология |
| 21. Кожни и венерически болести | 44. Ушно-носно-гърлени болести |
| 22. Лъчелечение | 45. Физикална и рехабилитационна медицина |
| 23. Микробиология | 46. Хирургия |

Лечебната дейност може да се осъществява в следните клиники, отделения и клинично-диагностични структури, с нива на компетентност и по специалности, както следва:

Клиники и/или отделения с легла:

1. Клиника по кардиология -с III (трето) ниво на компетентност в изпълнение на утвърдения Медицински стандарт „Кардиология“;

1а. в клиниката се осъществява дейност по обща кардиология в изпълнение на медицинския стандарт „Кардиология“;

1б. в клиниката се осъществява дейност по инвазивна кардиология в изпълнение на медицинския стандарт „Кардиология“;

1в. в клиниката се осъществява дейност по неинвазивна кардиология в изпълнение на медицинския стандарт по „Кардиология“;

1г. в клиниката се осъществява дейност по интензивно лечение на сърдечно-съдовите усложнения и контрол върху критични нарушения на хемодинамиката в изпълнение на медицинския стандарт „Кардиология“;

1д. в клиниката се осъществява дейност по кардиостимулация, имплантиране на кардиовертер-дефибрилатори, ресинхронизиращо лечение в изпълнение на медицинския стандарт „Кардиология“;

1е. в клиниката се осъществява дейност по медицинската специалност Ревматология, отговаряща на II (второ) ниво компетентност в изпълнение на медицинския стандарт „Ревматология“;

2. Клиника по професионални болести - с III (трето) ниво на компетентност в изпълнение на утвърдения медицински стандарт „Професионални болести“;

3. Първа вътрешна клиника-с III (трето) ниво на компетентност в изпълнение на утвърдения Медицински стандарт по „Вътрешни болести“;

3а.в клиниката се осъществява дейност по медицинската специалност Нефрология отговаряща на III (трето) ниво на компетентност в изпълнение на утвърдения медицински стандарт „Нефрология“;

3б.в клиниката се осъществява дейност по медицинската специалност Пневмология и фтизиатрия отговаряща на III (трето) ниво на компетентност в изпълнение на утвърдения медицински стандарт „Пневмология и фтизиатрия “;

4. Клиника по ендокринология и болести на обмяната III (трето) ниво на компетентност възпълнение на утвърдения медицински стандарт „Ендокринология и болести на обмяната“;

5. Клиника по педиатрия - с III (трето) ниво на компетентност в изпълнение на утвърдения медицински стандарт „Педиатрия“;

5а. в клиниката се осъществяват дейности и по медицинските специалности детска клинична хематология и онкология, детска ендокринология и болести на обмяната, детска пневмология и фтизиатрия и детска нефрология и хемодиализа, отговарящи на **III (трето) ниво** на компетентност в изпълнение на утвърдения медицински стандарт „Педиатрия“;

6. Клиника по нервни болести - с II (второ) ниво на компетентност в изпълнение на утвърдения медицински стандарт „Нервни болести“;

7. Клиника по ортопедия и травматология - III (трето) ниво на компетентност в изпълнение на утвърдения медицински стандарт „Ортопедия и травматология“;

8. Клиника по ушно-носно-гърлени болести - с III (трето) ниво на компетентност в изпълнение на утвърдения медицински стандарт „Ушно-носно-гърлени болести“;

9. Клиника по хирургични болести - с III (трето) ниво на компетентност в изпълнение на утвърдените „Общи медицински стандарти по хирургия, неврохирургия, гръдна хирургия, кардиохирургия, съдова хирургия, детска хирургия, пластично-възстановителна и естетична хирургия и лицево-челюстна хирургия“;

9а. Отделение по интензивно лечение - с **II (второ) ниво** на компетентност в изпълнение на утвърдения медицински стандарт „Анестезия и интензивно лечение“;

10. Клиника по обща и оперативна хирургия - с III (трето) ниво на компетентност в изпълнение на утвърдения медицински стандарт „Общи медицински стандарти по хирургия, неврохирургия, гръдна хирургия, кардиохирургия, съдова хирургия, детска хирургия, пластично-възстановителна и естетична хирургия и лицево-челюстна хирургия“;

10а. в клиниката се осъществява дейност по медицинската специалност Детска хирургия, отговаряща на **II (второ) ниво** на компетентност в изпълнение на утвърдения медицински стандарт „Общи медицински стандарти по хирургия, неврохирургия, гръдна хирургия, кардиохирургия, съдова хирургия, детска хирургия, пластично-възстановителна и естетична хирургия и лицево-челюстна хирургия“;

11. Клиника по урология - с III (трето) ниво на компетентност в изпълнение на утвърдения медицински стандарт „Урология“;

12. Клиника по гръдна хирургия - с III (трето) ниво на компетентност в изпълнение на утвърдения медицински стандарт „Гръдна хирургия“;

13. Клиника по съдова хирургия - с III (трето) ниво на компетентност в съответствие с утвърдените „Общи медицински стандарти по хирургия, неврохирургия, гръдна хирургия, кардиохирургия, съдова хирургия, детска хирургия, пластично-възстановителна и естетична хирургия и лицево-челюстна хирургия“;

14. Клиника по кожни и венерически болести - с III (трето) ниво на компетентност в изпълнение на утвърдения медицински стандарт "Кожни и венерически болести“;

15. Клиника по неонатология - с III (трето) ниво на компетентност в изпълнение на утвърдения медицински стандарт „Неонатология“;

16. Клиника по акушерство и гинекология - с III (трето) ниво на компетентност в изпълнение на утвърдения медицински стандарт „Акушерство и гинекология“;

17. Клиника по инфекциозни болести - с III (трето) ниво на компетентност в изпълнение на утвърдения медицински стандарт "Инфекциозни болести“;

18. Клиника по неврохирургия - с II (второ) ниво на компетентност в изпълнение на утвърдения медицински стандарт „Неврохирургия“;

19. Клиника по анестезиология и интензивно лечение - с III (трето) ниво на компетентност в изпълнение на утвърдения медицински стандарт „Анестезия и интензивно лечение“;

19.а в клиниката се осъществява дейност по медицинска специалност Клинична токсикология, отговаряща на **II (второ) ниво** на компетентност, в изпълнение на медицински стандарт „Клинична токсикология“;

20. Отделение по клинична хематология - с III (трето) ниво на компетентност, в изпълнение на утвърдения медицински стандарт „Клинична хематология“;

20а. в отделението се осъществява дейност и по медицинската специалност „Медицинска онкология“, отговаряща на **II (второ) ниво** на компетентност, в изпълнение на утвърдения медицински стандарт „Медицинска онкология“;

21. Отделение по гастроентерология - с III (трето) ниво на компетентност в изпълнение на утвърдения медицински стандарт „Гастроентерология“;

22. Отделение по очни болести - с II (второ) ниво на компетентност, в изпълнение на утвърдения медицинска стандарт „Очни болести“;

23. Отделение по физикална и рехабилитационна медицина - с III (трето) ниво на компетентност в изпълнение на утвърдения медицински стандарт „Физикална и рехабилитационна медицина“;

24. Отделение по психиатрия - с II (второ) ниво на компетентност, в изпълнение на утвърдения медицинска стандарт „Психиатрия“;

25. Отделение по лъчелечение - с II А (второ) ниво на компетентност, в изпълнение на утвърдения медицинска стандарт „Лъчелечение“;

26. Спешно отделение - с II (второ) ниво на компетентност в изпълнение на утвърдения медицински стандарт „Спешна медицина“.

Клиники / Отделения без легла:

1. Клиника по обща и клинична патология - в изпълнение на утвърдения медицински стандарт „Клинична патология“;

2. Отделение по хемодиализа - с II (второ) ниво на компетентност в изпълнение на утвърдения медицински стандарт „Диализно лечение“;

3. Отделение по образна диагностика - с II (второ) ниво на компетентност в изпълнение на утвърдения медицински стандарт „Образна диагностика“;

4. Отделение по съдебна медицина

Клинико-диагностични структури:

1. Клинична лаборатория - с III (трето) ниво на компетентност в изпълнение на утвърдения медицински стандарт „Клинична лаборатория“;

2. Лаборатория по микробиология - с III (трето) ниво на компетентност в изпълнение на утвърдения медицински стандарт „Микробиология“;

2а. микробиологичната лаборатория осъществява дейност и като лаборатория по туберкулоза от средно ниво в изпълнение на медицинския стандарт „Микробиология“.

3. **Лабораторията по вирусология - с II (второ)** ниво на компетентност в изпълнение на медицински стандарт „Вирусология“;

4. **Лаборатория по клинична имунология - с II (второ)** ниво на компетентност в изпълнение на утвърдения медицински стандарт „Клинична имунология“;

5. **Лаборатория по медицинска паразитология** в изпълнение на утвърдения медицински стандарт „Медицинска паразитология“;

6. **Лаборатория по медицинска генетика** - в изпълнение на утвърдения медицински стандарт „Медицинска генетика“.

Клиники и/или отделения за продължително лечение или рехабилитация:

1. **Отделение за продължително лечение** по пневмология и фтизиатрия, вътрешни болести, гастроентерология, кардиология, клинична хематология, медицинска онкология, нервни болести и ревматология;

2. **Отделение за продължително лечение** по хирургия, неврохирургия, гръдна хирургия, съдова хирургия, ортопедия и травматология, акушерство и гинекология-за гинекология.

II. АКЦИОНЕРЕН КАПИТАЛ

1. Структура на основния капитал

Структура на основния капитал към 30.09.2020 г.

На 15.07.2020 е извършено вписване промяна на основния капитал на дружеството и той е увеличен с 1277700 лв. и към края на отчетния период, същият е в размер на 18469570 лв.

таблица 1

Акционери	Участие %	Брой акции	Номинална стойност (лв.)
Държава	88.11	1627437	16274370
Община Братя Даскалови	0.35	6414	64140
Община Гълъбово	0.53	9747	97470
Община Казанлък	2.61	48130	481300
Община Мъглиж	0.42	7725	77250
Община Опан	0.14	2522	25220
Община Павел баня	0.5	9297	92970
Община Раднево	0.79	14635	146350
Община Стара Загора	5.36	99069	990690
Община Чирпан	0.85	15709	157090
Община Гурково	0.18	3371	33710
Община Николаево	0.16	2901	29010
Всичко основен капитал:			18469570

На 20.07.2020 г. е проведено редовно Общо събрание на акционерите на което е взето решение за разпределение на реализираната печалба за 2019 г., като с 10 % от печалбата се попълват Законните резерви на дружеството в размер на 237165.25 лв., а останалата част се покриват натрупаните загуби от минали години (2134487.29 лв.)

След извършените промени законовите резерви на дружеството към края на отчетния период са в размер на 354997.44 лв.

След извършените промени натрупаните загуби от минали години към края на отчетния период са в размер на 31549457.25 лв.

2.УПРАВЛЕНИЕ НА ДРУЖЕСТВОТО

Съставът на съвета на Директорите е както следва:

Председател - Филка Симеонова,
Изпълнителен Директор - проф. д-р Йовчо Йовчев, дм и
член на Съвета на директорите - Проф. д-р Иван Въшин.

Членовете на СД не участват в други организации и структури съгласно чл.247 ал.2 от Търговския закон и не са сключвали договори по чл. 240 б от ТЗ.

Съставът на съвета на Директорите за шестмесечието на 2020 г. е както следва:

Председател - Филка Николова Симеонова, Изпълнителен Директор-проф. Йовчо Йовчев и член на Съвета на директорите- Проф Иван Въшин.

Членовете на СД не участват в други организации и структури съгласно чл.247 ал.2 от Търговския закон и не са сключвали договори по чл. 240 б от ТЗ.

II. ЧОВЕШКИ РЕСУРИ

таблица 2

Персонал по вид- ср. списъчен брой	Към 30.09.2020	Към 30.09.2019
Висше медицинско образование	227.09	228.94
В т. ч.		
Лекари със специалности	160.79	160.41
Лекари без специалност	66.3	68.53
Висше немедицинско образование	12.25	13.1
Медицински специалисти	312.46	320.14
Друг персонал	327.03	319.58
В т. ч.		
Санитари	212.9	194.3
Здравни асистенти	20.1	14
ОБЩО ЗА УМБАЛ-АД	878.83	881.76

Съотношение лекари към медицински специалисти

таблица 3

Показатели	Към 30.09.2020	Към 30.09.2019
Лекари - ср. Спис. Брой	227.09	228.94
Медицински специалисти - ср. Спис. Брой	312.46	320.14
Брой лекари към медицински специалисти	72.7%	5/7

Средно списъчен брой лекари по брой специалности

таблица 4

Висш медицински персонал	Към 30.09.2020	Към 30.09.2019
Лекари с три специалности	2	2
Лекари с две специалности	44.5	47.52
Лекари с една специалност	114.29	110.89
Без специалност	66.3	68.53

Средно списъчен брой медицински специалисти по видове

таблица 5

Медицински специалисти	Към 30.09.2020	Към 30.09.2019
Медицински сестри	216.3	227.82
Акушерки	47.28	47.11
Лаборанти	27.64	22.29
Рехабилитатори	6	11.77
Рентгенови лаборанти	11	11.15

Средно списъчен брой за дружеството

таблица 6

Показатели	Към 30.09.2020	Към 30.09.2019
Средносписъчен брой на персонала	878.83	881.76

Средно-списъчният брой на персонала към 30.09.2020 г. е намалял с 3 души спрямо същия период на 2019 г. Приложение № 1

Средна работна заплата

Средната месечна работна заплата в Дружеството е нараснала през деветмесечието на 2020 г. спрямо същия период на 2019г. с 250,70 лв и е 1315.81 лв. В относителен размер увеличението е с 23,54%, което надвишава процента на нарастване на минималната заплата за страната.

Средната месечна работна заплата към 30.09.2020 г. на висш медицински персонал спрямо деветмесечието на 2019 г е увеличена с 325.20 лв. (21,08%) и е в размер на 1867.90 лв. Средната месечна работна заплата на медицинските специалисти към 30.09.2020 г. е 1368.92 лв. спрямо същия период на 2019 г. тя е нараснала със 285.82 лв. (26.39%). Средната месечна работна заплата на друг персонал за деветте месеца на 2020 г. е 897.36 лв. и е увеличена с 134.87 лв. (24.79%) .

таблица 7

година	Средна месечна работна заплата - Общо	Средна брутна работна заплата по категории		
		Висш мед.персонал	Медицински специалисти	Друг персонал
2020 г. към 30.09.2020	1315.81	1867.90	1368.92	897.36
2019 г. към 30.09.2019	1065.11	1542.7	1083.1	719.12

III. ЛЕЧЕБНО-ДИАГНОСТИЧНА ДЕЙНОСТ

УМБАЛ "Проф. Д-р Стоян Киркович"-АД гр. Стара Загора обслужва населението на Старозагорска област, равняващо се на около 382 000 и структурирано в 11 общини: Стара Загора, Казанлък, Чирпан, Гълъбово, Павел баня, Опан, Мъглиж, Гурково, Николаево, Раднево и Братя Даскалови, а по редица специалности – неонатология, детска хирургия, детска ортопедия, инфекциозни и детски инфекциозни болести, неврохирургия и кардиология е с междуобластно значение.

Основните договори, с които се финансира дейността на дружеството, са с Националната здравноосигурителна каса и Министерството на здравеопазване.

Медицинската дейност на лечебното заведение се осъществява в : планов и спешен порядък в т.ч. републиканска консултативна помощ за Югоизточна България.

Дейност на Спешно отделение

Показатели	Към 30.09.2020 г.	Към 30.09.2019 г.
Брой прегледи	14188	16711
От тях по спешност	14188	16711
Хоспитализирани пациенти	7277	8522

Разпределение на пациентите по направления

таблица 8

Клиники, отделения по специалности	Към 30.09.2020 г.	Към 30.09.2019 г.
Вътрешни отделения	6943	8145
Инфекциозни	1267	1195
Ортопедични	1042	1188
Хирургични	5542	6438
Неврохирургични	753	910
Педиатрични	2406	2519

Дейност на интензивни клиники, отделения

Преминалите през интензивните отделения са както следва:

таблица 9

Интензивни структури	Към 30.09.2020 г.	Към 30.09.2019 г.
КАИЛ	746	766

Медико-статистически показатели на ниво болница

таблица 10

Показатели	Към 30.09.2020 г.	Към 30.09.2019 г.
Среден брой легла	532	555
Брой преминали болни	17423	19794
Брой леглодни	94144	101790
Използваемост на леглата в %	64.58%	67.18%
Използваемост на леглата в дни	176.96	183.41
Оборот на леглата	32.75	35.66
Среден престой на 1 болен в дни	5.4	5.14
Леталитет	3.42	2.56

Сравнявайки качествените показатели за деветмесечието на 2020г. спрямо същия период на 2019 г., се забелязват следните тенденции:

- Средният брой легла е намален от 555 легла за 2019г. на 532 легла за 2020г. –или с 4,1%.
- Броят преминали болни е спаднал с 1847пациента – от 19794 към 30.09.2019 г. на 17423 или 12,89%.
- Средният престой на 1 болен е нарастнал незначително от 5,14 дни за 2019г. на 5,4 дни за 2020г.

Намаленият брой преминали болни с близо 13 % естествено води до намаление на леглодните за периода - от 101 790 леглодни за 2019 г. на 91 144 леглодни за 2020 г. или намалението е с 7,51%. Процентът на използваемост на леглата в дни се променя за разглеждания период на 2019 и 2020 г. – спад от 2,6%.

При показателя Оборот на леглата се отчита намаление с 2,91% (от 35,66% през 2019 г.на 32,75% до 30.09.2020 г.)

Отчита се негативна промяна при показателя леталитет – от 2.56% към 30.09.2019 г. на 3,42% за деветте месеца на 2020 г.

Спадът в основните показатели за разглеждания период има като основна причина епидемиологичната обстановка в страната, свързана с COVID-19

ФИНАНСОВИ ПОКАЗАТЕЛИ ЗА ДЕЙНОСТТА НА СТАЦИОНАРА

таблица 11

Показатели	Към 30.09.2020 г.	Към 30.09.2019 г.
Средна стойност на един преминал болен в лв.	1083.06	973.11
Средна стойност на един леглоден	200.44	169.36
Средна стойност на един лекарствен в лв.	19.15	15.67
Средна стойност на един храноден	0.76	0.77
Среден разход на 1 легло	35470.37	31060.63

Средната стойност на преминал болен за деветмесечието на 2020 г. спрямо същия период на 2019 г. е нарастнала с 109.95 лв. (изменение от 11.3%). За същия период има увеличение в средната стойност на един леглоден с 31.08 лв. или 18.35% Средният разход на едно легло за периода е по-висок с 4409.74 лв или 14.20%.

Общият размер на разходите по икономически елементи, въз основа на които се изчисляват показателите за първите шест месеца на 2020 г., е по-висок с 1 631хил. лв. спрямо същия период на 2019 г. (съответно 18 870 хил. лв. и 17 239 хил. лв.)

В сравнение с деветте месеца на 2019 г. (3 946 хил. лв) разходите за материали през 2020 г. (4 743 хил. лв.) са увеличени с 797 хил. лв. Разходите за външни услуги през 2020 г. спрямо 2019 г. са нарастнали с 94 хил. лв. (от 832 хил. лв. на 926 хил. лв).

Значително намаление има в разходите за амортизации с 940 хил (55%). През деветмесечието на 2020 г. разходите за възнаграждения и осигуровки са увеличени с 2 355хил. лв. -от 9 629 хил. лв. до 30.09.2019 г. до 11 983 хил. лв. до 30.09.2020 г. или близо 24%.

IV. ФИНАНСОВО СЪСТОЯНИЕ

1. Анализ на задължения към доставчици

Наличните задължения към доставчици в хил. лв. и тяхното изменение към края на отчетните периоди е както следва:

таблица 12

Показатели	Задължения към 30.09.2020 г.	Задължения към 30.09.2019
Задължения към доставчици	8301	12 109
<i>в това число</i>		
Задължения за медикаменти	3362	4 629
Задължения за консумативи	2244	2 975
Задължения за вода, горива, енергия	532	1 890
Задължения за храна	15	13
Задължения за други материали	12	22
Задължения за придобиване на ДМА	256	501
Други задължения - външни услуги	1880	2 079

Към 30.09.2020 г. Задълженията към доставчици са в размер на 8301 хил. лв., които са намалели с 3808 хил. лв спрямо същия период на 2019 г. или с 31,45%. В процентно съотношение най-голямо намаление е в равнището на задълженията за вода, горива и енергия – намаление с 71.85%, вода, за придобиване на ДМА- с 48,90% и задълженията за други материали-с 45,45%.

Единствено задълженията за храна бележат увеличение- с 2 х.лв ,или 15.38%.

Просрочените задължения към доставчици в хиляди лева за деветмесечието на 2020 спрямо същия период на 2019 г. са както следва:

таблица 13

Показатели	Задължения към 30.09.2020 г.	Задължения към 30.09.2019
Общ размер към доставчици	7573	11 458
<i>в това число</i>		
Просрочени задължения за медикаменти	3049	4342
Просрочени задължения за медицински консултативи	1994	2763
Просрочени задължения за вода, горива, енергия	505	1870
Просрочени задължения за храна	9	13
Просрочени задължения за други материали	7	18
Просрочени задължения за придобиване на ДМА	207	482
Просрочени задължения за външни услуги	1802	1970

Абсолютният размер на просрочените задължения към 30.09.2020 г. е намален с 3885 хил. лв. или с 33,91%. Най-голямо намаление на просрочените задължения се констатира при задълженията за вода, горива и енергия - с 1365 хил. лв. (73%). Намалението на просрочените задължения за други материали е на второ място с 11 хил.лв,или 61,11%, следвани от задълженията за придобиване на ДМА-275 хил.лв (57%) . **Приложение № 3.**

2. Анализ на други задължения

таблица 14

Други задължения	Към 30.09.2020	Към 30.09.2019
Задължения към персонала	1226	1051
Зад. към персонала комп. отпуски	529	213
Задължения към осиг. предпр.	449	634
Зад. осигуровки за комп. отпуски	98	64
Данъчни задължения	1699	1550
Други задължения	392	308
Задължения за увеличаване на капитала	3566	2971
Лихви, неустойки	1308	1896
Провизии за пенсионни задължения към персонала	1249	1115
Общо:	10516	9802

Към 30.09.2020 г. общото равнище на другите задължения е нараснало с 714 хил. лв. или с 7,3 % спрямо същия период на 2019 г. Най-голям принос за този ръст се пада на задълженията за компенсируеми отпуски – 316 хил. лв. (148.4%) и осигуровки за компенсируеми отпуски – 34 хил. лв. Увеличение има и при данъчните задължения – 149 хил. лв. (9.6%), както и при задълженията за увеличаване на капитала – 595 хил. лв. (20%). Намаление има при задълженията за осигурителни предприятия – 185 хил. лв. (29,2%), Продължава спадът на разходите за лихви и неустойки – 588 хил.лв. (31,8%). (Приложение № 4.

През 2020 г продължава тенденцията за намаляване на нивото на задълженията към доставчиците, в т. ч. на просрочените задължения към доставчици.

Просрочени други задължения таблица 15

Просрочени задължения	Към 30.09.2020	Към 30.09.2019
Задължения към доставчици	7 573	11 458
Задължения към персонала	130	233
Задължения към осиг. предпр.	26	321
Данъчни задължения	1582	1463
Други задължения	238	246
Лихви, неустойки	1308	1896
Общо просрочени задължения:	10857	15617

При просрочените други задължения най-голям спад спрямо 2020 г. има при задълженията към осигурителни предприятия - 295 хил. лв. или 91,90%. Намалели са просрочените задължения за лихви със 588 хил. лв.(31.0%). При персонала спадът е още по-голям -сътс 103 хил. лв или 44.20%. Просрочените данъчни задължения обаче нарастват с 119 хил. лв. или 8,10%.

Всичко задължения таблица 16

Задължения	Към 30.09.2020	Към 30.09.2019
Задължения към доставчици	8301	12109
Задължения към персонала	1226	1051
Зад. към персонала комп. отпуски	529	213
Задължения към осиг. предпр.	449	634
Зад. осигуровки за комп. отпуски	98	64
Данъчни задължения	1699	1550
Други задължения	392	308
Задължения за увеличаване на капитала	3566	2971
Лихви, неустойки	1308	1896
Провизии за пенсионни задължения към персонала	1249	1115
Общо:	18817	21911

Към 30.09.2020 г. общият размер на всички задължения на Дружеството спрямо същия период на 2019 г. е намалял с 3094 хил. лв. или с 14,10%.

Всичко просрочени задължения
таблица 17

Просрочени задължения	Към 30.09.2020	Към 30.09.2019
Просрочени към доставчици	7 573	11 458
Просрочени други задължения	3 284	4159
Общо просрочени задължения	10857	15617

В сравнение с общите задължения спадът при просрочените задължения за анализирания период е значителен. Към 30.09.2020 г. общите просрочени задължения спадат с 4 760 хил. лв. или с 30,50%.

Към края на 2019 г. всички просрочени задължения на УМБАЛ Проф. Д-р Стоян Киркович АД към НАП бяха изплатени и изпълнителното дело бе прекратено, а сметките са освободени в началото на януари 2020 г. Вдигнати бяха и всички запори върху сметките на Дружеството, наложени от основни доставчици.

С основните доставчици, към които дружеството има значителни просрочени задължения, датиращи от 2011 г. насам, са сключени споразумения за поетапно погасяване, а при тези, които имат изпълнителни дела, сумите регулярно или по възможност се погасяват чрез прихващания от вземанията от РЗОК.

3. Анализ на данните от отчета за приходите и разходите

През деветмесечието на 2020 г. година в УМБАЛ "Проф. Д-р Ст.Киркович" АД гр. Стара Загора основният дял на реализирани приходи е в изпълнение по:

Договори с РЗОК :

Договор № 240792/26.02.2020

Договор № 242011/12.05.2020

Договори с Министерството на здравеопазването (МЗ):

Договор № 202001271000/27.01.2020 г. - по Наредба 3 на МЗ за субсидиране ;

Договор № 201607120830/01.01.2016 г. в изпълнение на „Националната програма за подобряване на майчиното и детското здраве 2014-2020 г

Договор № 202004030822/03.04.2020 г. - по Проект BG05M9OP001-1.099-001 „Подкрепа на работещи в здравеопазването в условия на заплахата за общественото здраве от COVID 19"ЗА ДИРЕКТНО ПРЕДОСТАВЯНЕ НА БЕЗВЪЗМЕЗДНА ФИНАНСОВА ПОМОЩ BG05M9OP001-1.099 ЗАЩИНА НА НАСЕЛЕНИЕТО ОТ ЗАПЛАХИ ЗА ОБЩЕСТВЕННОТО ЗДРАВЕ, ПРИЧИНЕНИ ОТ ПАНДЕМИЧНИ КРИЗИ

3.1 Приходи

таблица 18

Видове приходи	30.09.2020	30.09.2020
Всичко приходи:	24 452	20 676
В т. ч.		
Медицински услуги по договор с НЗОК	19543	17 878
Медицински услуги по договор с МЗ	1413	1 007
Други медицински услуги	1256	834
Други приходи	381	639
Приходи от дарения-финансиране	1859	490

Общият размер на приходите към 30.09.2020 г. е с 3776 хил. лв. повече от 2019 г. или 18,26% – от 13 533 хил. лв на 15 465 хил. лв.

Приходите от РЗОК са нараснали с 1665 хил.лв. (9,31%) повече в сравнение с предходната година.

През периода приходите от МЗ бележат ръст с над 40 % или 406 хил.лв, поради действието на новия договор. **Приложение № 5**

3.2 Разходи

таблица 19

Показатели	30.09.2020	30.9.2019
Разходи общо	19 453	17 836

Общият размер на разходите към 30.09.2020 г. е нараснал спрямо същия период на 2019 г. с 1617 хил. лв. или с 9%. **Приложение № 6 и 7.**

Анализ на структурата на общите разходи.

Относителният дял на разходите за материали към 30.09.2020 г. е нараснал с 2,26 пункта спрямо 2019 г. При разходите персонал има нарастване по този показател с 7,61 пункта (53,99% към 61,60% дял от общите разходи за деветмесечието), както и при разходите за външни услуги – 0,11% (съответно – на 4.77% от 4,66% от общите разходи за периода . През деветмесечието на 2020 г. намаление има при дела на разходите за амортизации-с 5,64% ,другите разходи-3,84% и финансовите разходи в общите разходи с 0,69 пункта спрямо деветмесечието на 2019 г.

➤ Разходи за материали

таблица 20

Вид разход	30.09.2020	30.09.2019
Разходи за материали	4743	3 946
В т. ч.		
Лекарства	1673	1469
Консумативи	2076	1407
Вода, горива, ел. енергия, топлинна енергия	767	816
Ел. Енергия	356	360
Вода	154	167
Горивни, смазочни материали и пароподаване	257	289
<i>Разходи за отопление</i>	239	266
<i>Разходи за ГСМ</i>	18	23
Храна за болни	72	78

Общият размер на разходите за материали към 30.09.2020 г. е нараснал със 797хил. лв. с (20.20%) същия период на 2019 г.

През 2020 г. спрямо 2019 г. разходите за лекарства са нараснали с 204хил. лв. или почти 14%, а разходите за консумативи са увеличени с 669 хил.лв. или 47,55%

Разходите за вода, горива и ел. енергия за периода спадат сезонно сумарно с 49 хил. лв.или 6%,

. **Приложение № 7, 7.1, 7.3,7.**

Анализ на структурата на разходите за материали.

Към 30.09.2020 г. дялът на разходите за материали от общите разходи на лечебното заведение е нарастнал с 2,3 % в сравнение със същия период на 2019 г. (от 22,1 % до 24,4%). Разходите за консумативи бележат най-значителен ръст-2.8 %. Промените в дяловете на останалите разходи за материали са с по-малко от процент.

➤ Разходи за външни услуги

таблица 21

Вид разход	30.09.2020	30.9.2019
Разходи за външни услуги	927	832
В т.ч.		
Медицински услуги	260	227
Текущ ремонт на апаратура и оборудване	77	170
Абонаментни услуги медицинска апаратура	120	94
Пране болнично бельо	79	80
Обезвреждане на отпадъци	61	61
Поддръжка на оборудване и софтуер	46	32
Юридически услуги	49	30

Общият размер на разходите за външни услуги към 30.09.2020 г. се е увеличил с 95 хил. лв. или 11,42 % спрямо същия период на 2019 г. Най-голям дял в това увеличение имат разходите за юридически услуги – 19 хил. лв. (63,3%) и поддръжка на оборудване и софтуер – ръст от 14 хил. лв. (43.75%). Разходът за поддръжка на апаратура и оборудване бележи значителен спад – 93хил. лв. (54.71%). **Приложение №8**

➤ Разходи за амортизации

таблица 22

Вид разход	30.09.2020	30.9.2019
Разходи за амортизации	785	1725

Разходите за амортизации за деветмесечието на 2020 г. са намалели с 940 хил. лв. (54%) спрямо същия период на 2019 г.

➤ Разходи за персонал

таблица 23

Вид разход	30.09.2020	30.9.2019
Разходи за персонал	11983	9629

Към 30.09.2020 г. е нарастнал размерът на разходите за персонал с 2354 хил. лв. или 24.45% спрямо 2019 г. вследствие на увеличени основни месечни възнаграждения, а така също и на допълнителни възнаграждения. Това се дължи на увеличената средна работна заплата с 250,70 лв. спрямо същия период на 2019 г. (от 1065,11 лв. на 1315,81 лв.). **Приложение №9**

➤ **Други разходи**

таблица 24

Вид разход	30.09.2020	30.9.2019
Други разходи	461	1107
В т. ч.		
Отписани вземания		503
Разходи за неустойки, разноски по дела, съдебни такси и глоби НАП	112	381
Данък сгради и такса смет	172	155
Социални разходи	16	
Разходи за глоби НЗОК		49

Общият размер на другите разходи към 30.09.2020 г. е значително намалял-с 64хил. лв. или 58.36%. Причини за това са липсата на отписани вземания за периода и драстичният спад на разходите за неустойки, глоби и разноски по дела спрямо 2019 г. с 269 хил. лв. (70,60%). Увеличение има при данък сгради и такса смет – 17 хил. лв. (10,97%). Графично изображение в **приложение №10**

Финансови разходи

таблица 25

Вид разход	30.09.2020	30.9.2019
Финансови разходи	428	597

Финансовите разходи към 30.09.2020 г. са намалели със 169хил. лв - с 28.31% по-малко спрямо същия период на 2019 г.

През последните години **разходите за лихви и неустойки** във връзка с просрочени задължения към доставчици са неразделна част в общите разходи, но тенденцията е тези разходи да намаляват с всяка изминала година. Графично изображение в **приложение №11**

4. Финансов резултат

таблица 26

Показатели	30.09.2020	30.9.2019
Счетоводен резултат печалба+/загуба-	4 999	2 840

Към 30.09.2020 г. дружеството реализира счетоводна печалба в размер на 4999 хил. лв. ,

По-голямото увеличение на приходите -с 18.26 % спрямо 2019 г., сравнено с увеличението на общите разходи -9.07% са фактори, които влияят за този финансов резултат. Графично изображение в приложение №12

ПОКАЗАТЕЛИ ЗА ФИНАНСОВОТО СЪСТОЯНИЕ

таблица 27

Показатели за финансово състояние	Към 30.09.2020 г.	Към 30.09.2019 г.
коэффициент на обща ликвидност	0.37	0.16
коэффициент на бърза ликвидност	0.33	0.14
коэффициент на незабавна ликвидност	0.10	0.01
коэффициент на абсолютна ликвидност	0.10	0.01

ИЗВОДИ:

Изводи:

- Дружеството продължава тенденцията за постигане на отчита положителен финансов резултат (печалба) в резултат на дейността, като по този начин се генерират положителни парични потоци, които се използват за погасяване на просрочени задължения;
- Все още общият размер от просрочени задължения е значителен. Тенденцията е към намаляване на задълженията към доставчици и същевременно намаляване на просрочените задължения;
- Риск представлява недостигът или липсата на свободен паричен ресурс, с който да се обезпечи текущата дейност и да се извърши реструктуриране на задълженията.

Изпълнение на определени показатели

1. Наличие на просрочени задължение към доставчици

Към 30.09.2020 г.- 0,56, Към 30.09.2019 г.-0.68

2.Отношение на приходите към разходите за дейността (коэффициент на ефективност на разходите).

Към 30.09.2020 г.- 1,26, Към 30.09.2019 г.-1.21

3.Използваемост на легловия фонд не по-ниска от 70 на сто.

Към 30.09.2020 г.- 64,82%, Към 30.09.2019 г.-67,43%

4.Отношение на средната годишна наличност от материални запаси, включително запаси от медикаменти и горива, към приходите от основна дейност (т.т стойността на показателя „времетраене на един оборот в дни

Към 30.09.2020 г.- 0,03, към 30.09.2019 г.-0,02

5. Размерът на разходите за лекарства и медицински консумативи да не превишава 35 на сто от общите разходи за дейността.

Към 30.09.2020 г.- 19%, към 30.09.2019 г.- 17%

6. Отношението на паричните средства към краткосрочните задължения коэффициент на абсолютна ликвидност.

В края на 2019 година избухналата в Китай епидемия от коронавирус COVID – 19, се разпространи бързо през 2020 г. и обхвана почти целия свят, което в световен мащаб причини нарушения на обичайната дейност на бизнеса. Мерките, които са предприети за ограничение на разпространението на вируса, включват ограничаване на движението на хора, ограничаване на полетите и други пътувания, временно затваряне на фирми и училища и отмяна на събития.

На 13 март 2020 г. Народното събрание на Република България обяви извънредно положение в страната за период от един месец във връзка с пандемията от коронавируса, като бяха въведени строги противоепидемични мерки и значителни ограничения, включително и преустановяване на работа или принудително ползване на платени и неплатени отпуски.

Към датата на издаване на настоящия финансов отчет, Дружеството осъществява дейността си в условията на епидемиологична обстановка.

Дружеството е извършило оценка на приложимостта на принципа-предположение за действащо предприятие, като фундаментален принцип при изготвянето на финансовия отчет, като с оглед на това че в тази извънредна ситуация дейността на дружеството е ограничена, са възможни негативни последици.

Дружеството е определено като част от лечебни заведения, които отговарят на териториален административен принцип за здравеопазване във връзка с издадени Заповеди на Министъра на здравеопазването, включително и за тази епидемична обстановка. В кратък срок беше изградена и пусната в действие референтна вирусологична лаборатория, извършваща тестове за доказване на COVID – 19. В Клиниката по инфекции се хоспитализират и лекуват пациенти, заболели от COVID–19 от цяла Южна България.

Обстоятелствата в национален мащаб доведоха до допълнителни разходи за лечебното заведение като увеличиха разходите за инвестиции в апаратура и оборудване, както и на допълнителни текущи разходи за противоепидемичните мерки свързани с осигуряване на медицинския персонал и пациенти с предпазни средства, внедряване на нови технически средства и технологии за клинична дейност;

Осигуряване на техническо оборудване и консумативи за диагностика и лечение на ново регистрирани в национален мащаб заболявания.

Предприетите икономически мерки, въведени от правителството, а също така отключилата се широка дарителска кампания от фирми и физически лица компенсират частично увеличените разходи.

Дружеството е структуро определящо за Югоизточна България, натоварено с цялата консултативна и методична помощ;

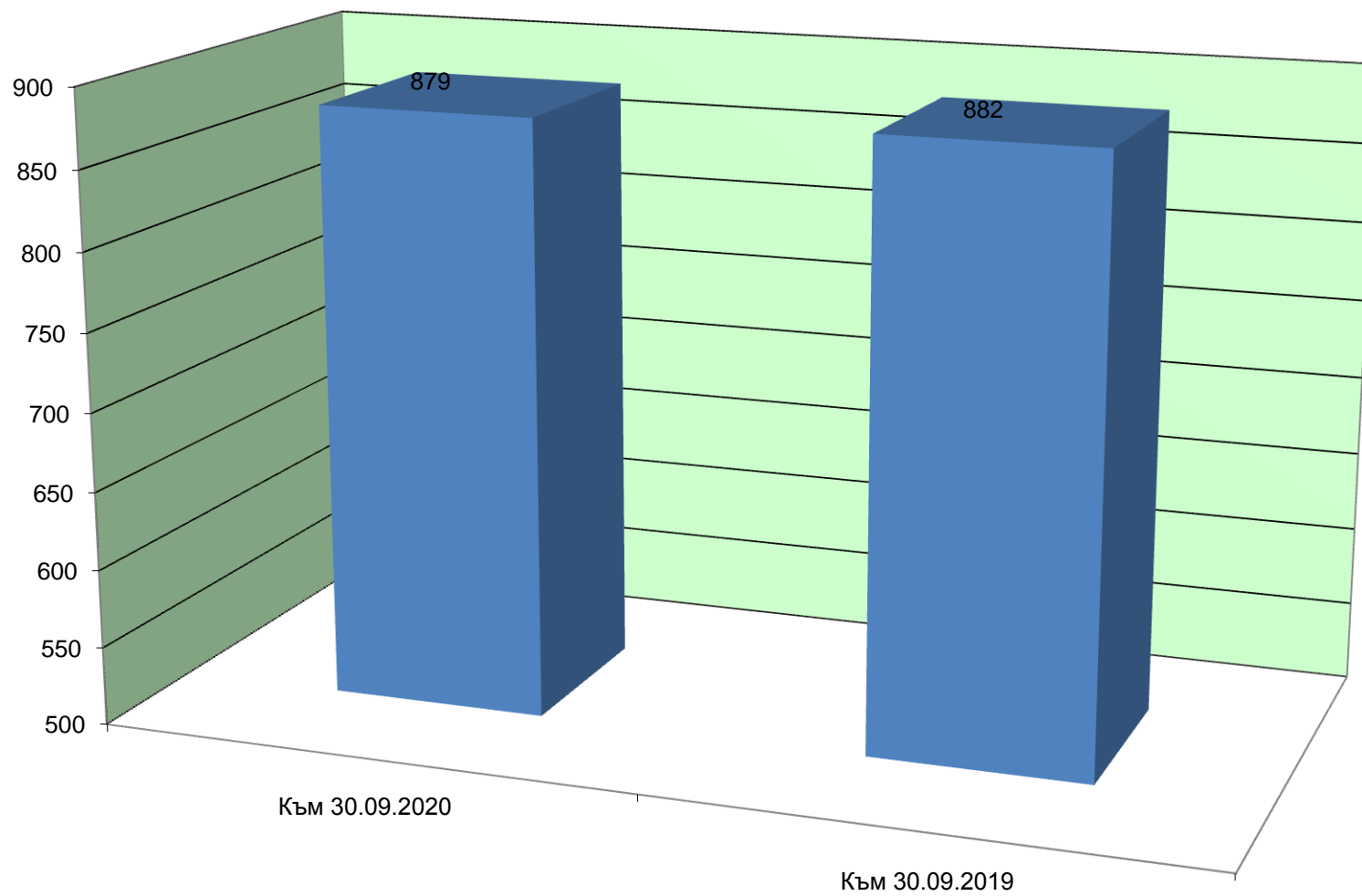
Независимо от динамиката на социалните и финансовите процеси в национален мащаб, лечебното заведение попада в категорията дейности, които не подлежат на преустановяване на работен и производствен цикъл.

ИЗПЪЛНИТЕЛЕН ДИРЕКТОР:.....

/ПРОФ. Д-Р ИОВЧО ИОВЧЕВ /



Средно списъчен брой на персонала Приложение № 1



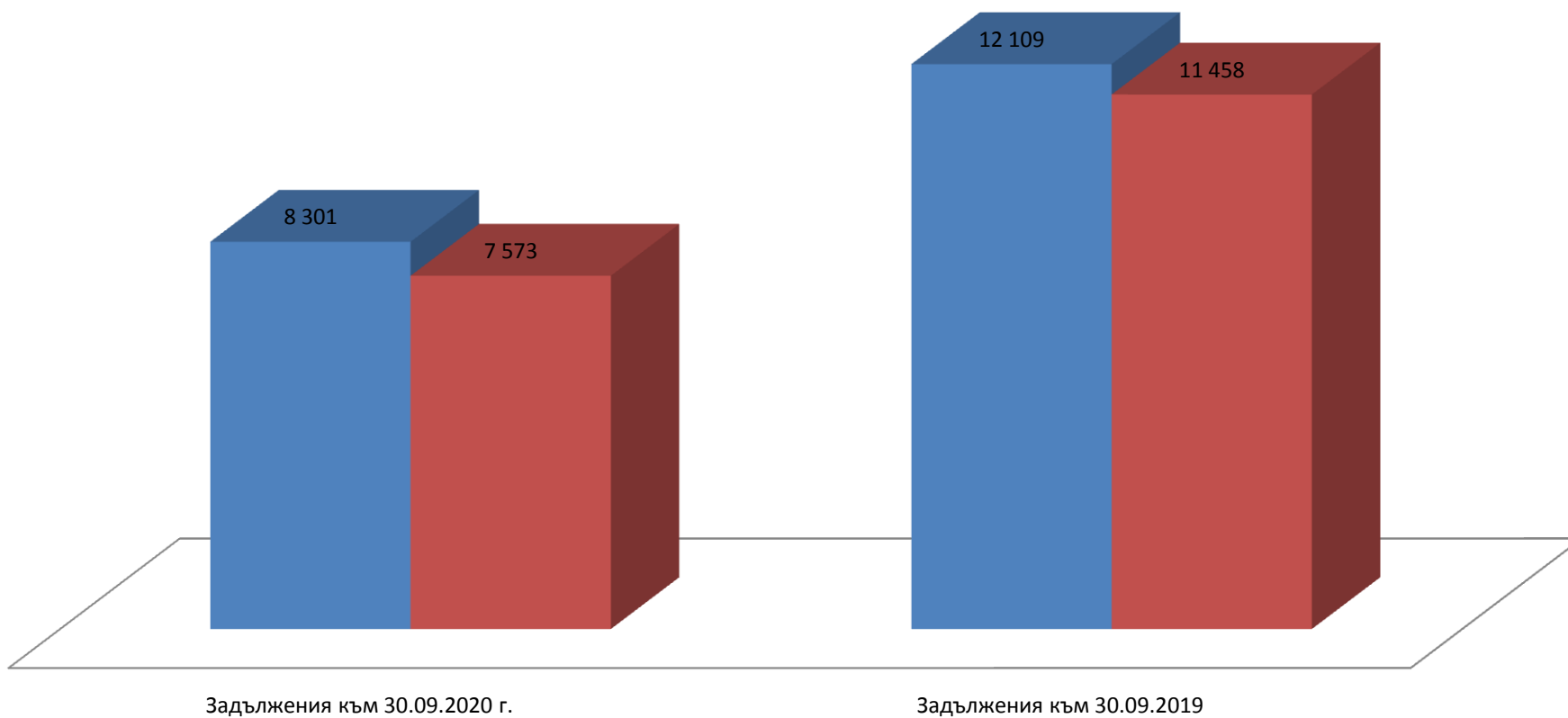
Качествени показатели на стационара

Отделение		Ср. бр. легла		Легл. дни		Изпълн. в дни		Норм. използв.		Изпълн. в проц.		Прем. болни		Оборот на легла		Изписани		Починали		Болн. летал.		Среден престой	
код	наименование	Деветмес. 2020г.	Деветмес. 2019г.	Деветмес. 2020г.	Деветмес. 2019г.	Деветмес. 2020г.	Деветмес. 2019г.	Деветмес. 2020г.	Деветмес. 2019г.	Деветмес. 2020г.	Деветмес. 2019г.	Деветмес. 2020г.	Деветмес. 2019г.	Деветмес. 2020г.	Деветмес. 2019г.	Деветмес. 2020г.	Деветмес. 2019г.	Деветмес. 2020г.	Деветмес. 2019г.	Деветмес. 2020г.	Деветмес. 2019г.	Деветмес. 2020г.	Деветмес. 2019г.
122	02 КК с дейност по обща кардиология	18	18	3125	3135	173.61	174.17	274	273	63.36	63.8	812	839	45.08	46.58	696	757	62	38	7.70	4.55	3.85	3.74
2022	03 КК с дейност ревматология	8	8	611	832	76.38	104	274	273	27.87	38.1	152	257	18.94	32.06	150	253	0	0	0.00	0	4.03	3.24
107	06 I ВК с дейност нефрология	18	18	2669	3369	148.28	187.17	274	273	54.12	68.56	536	643	29.75	35.72	439	577	45	24	8.44	3.74	4.98	5.24
125	07 I ВК с дейност пневмология	23	23	4697	5428	204.22	236	274	273	74.53	86.45	954	1101	41.48	47.85	784	932	54	62	5.69	5.69	4.92	4.93
2013	08 Кл-ка по ендокринология и болести на обмяната	15	18	1925	2906	128.33	161.44	274	273	46.84	59.14	464	692	30.93	38.42	439	659	4	6	0.87	0.87	4.15	4.2
2050	09 Кл-ка по педиатрия	40	38	5755	7506	143.88	197.53	274	273	52.51	72.35	1089	1356	27.21	35.68	1024	1298	3	3	0.28	0.22	5.29	5.54
2040	10 Кл-ка по нервни болести	20	21	3323	4213	166.15	200.62	274	273	60.64	73.49	893	1057	44.63	50.31	720	903	79	77	8.93	7.35	3.72	3.99
116	11 Кл-ка ортоп. и травм.	30	33	5602	6196	186.73	187.76	274	273	68.15	68.78	1042	1188	34.73	35.98	971	1137	17	7	1.65	0.59	5.38	5.22
3090	12 Кл-ка по УНГ	5	8	633	749	126.60	93.63	274	273	46.20	34.29	238	274	47.50	34.25	226	272	3	0	1.27	0	2.67	2.73
3010	13 Клиника по хирургични болести	19	23	4016	4097	211.37	178.13	274	273	77.14	65.25	1004	1073	52.84	46.65	791	815	52	74	5.24	6.95	4.00	3.82
108	15 Кл-ка по ООХ - Обща хирургия	19	23	3018	3842	158.84	167.04	274	273	57.97	61.19	861	1070	45.32	46.5	672	892	54	42	6.34	3.94	3.51	3.59
111	16 Кл-ка по ООХ - Детска хирургия	10	10	1318	1692	131.80	169.2	274	273	48.10	61.98	461	600	46.05	59.95	421	544	2	2	0.44	0.34	2.86	2.82
112	17 Клиника по урология	10	10	1271	1211	127.10	121.1	274	273	46.39	44.36	293	314	29.30	31.35	273	292	3	5	1.03	1.61	4.34	3.86
3040	18 Кл-ка по Гръдна хирургия	12	17	2068	2426	172.33	142.71	274	273	62.90	52.27	346	421	28.83	24.74	275	338	25	22	7.33	5.26	5.98	5.77
3050	19 Кл-ка по Съдова хирургия	18	20	2718	3872	151.00	193.6	274	273	55.11	70.92	359	504	19.94	25.2	334	472	4	11	1.13	2.21	7.57	7.68
2060	20 Кл-ка кожни и венерични болести	18	18	3059	3799	169.94	211.06	274	273	62.02	77.31	395	495	21.92	27.5	382	482	0	0	0.00	0	7.75	7.67
135	21 Кл-ка по неонатология	29	29	6830	6237	235.52	215.07	274	273	85.96	78.78	1317	1163	45.40	40.09	1298	1132	7	18	0.54	1.57	5.19	5.37
136	23 Кл-ка АГ д-ст гинекология	8	8	1151	1473	143.88	184.13	274	273	52.51	67.45	353	403	44.13	50.38	342	393	0	1	0.00	0.25	3.26	3.66
137	24 Кл-ка АГ д-ст родилна и патологична бременност	32	32	6063	6274	189.47	196.06	274	273	69.15	71.82	1376	1400	43.00	43.75	1356	1369	0	1	0.00	0.07	4.41	4.48

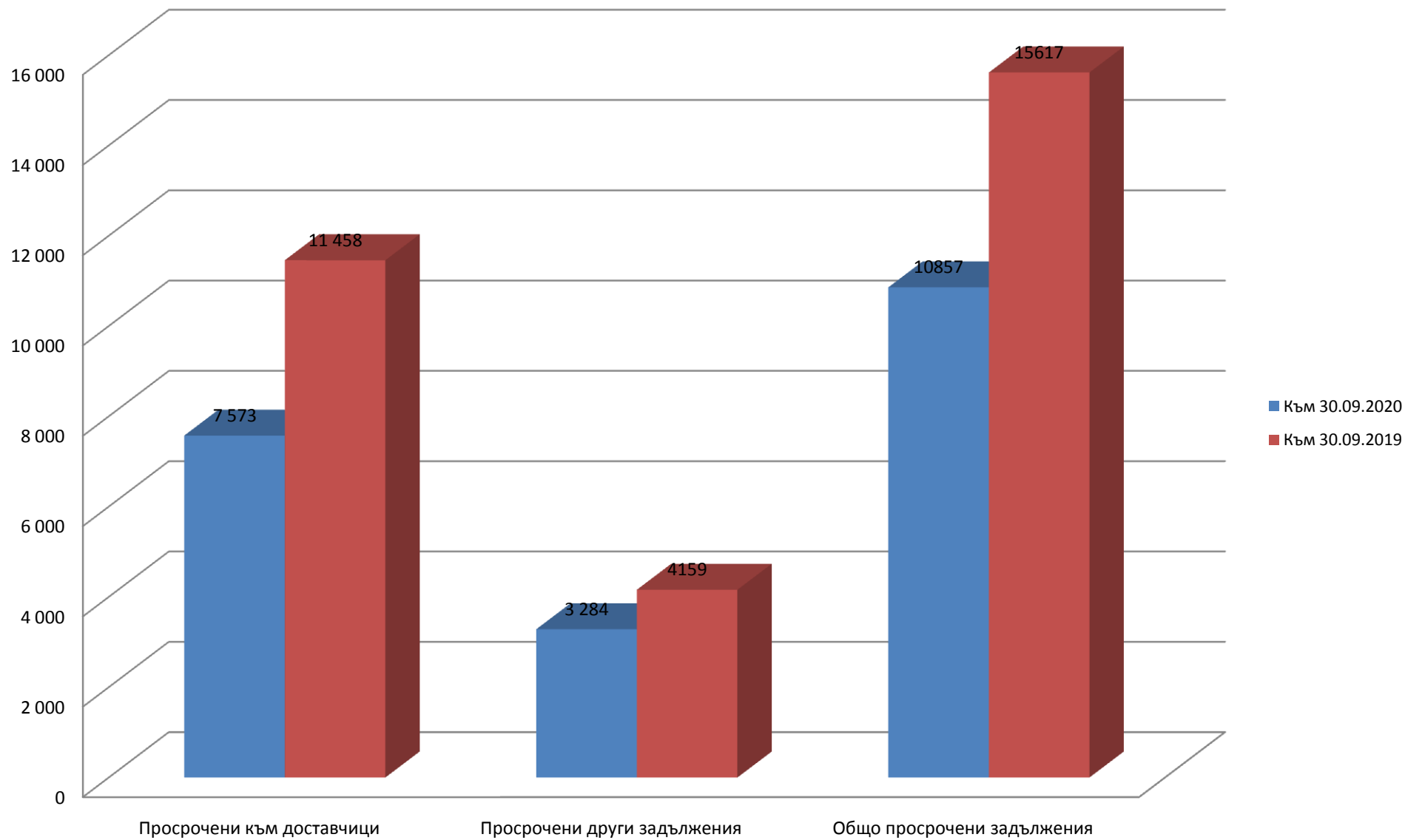
код	наименование	Деветмес. 2020г.	Деветмес. 2019г.	Деветмес. 2020г.	Деветмес. 2019г.	Деветмес. 2020г.	Деветмес. 2019г.	Деветмес. 2020г.	Деветмес. 2019г.	Деветмес. 2020г.	Деветмес. 2019г.	Деветмес. 2020г.	Деветмес. 2019г.	Деветмес. 2020г.	Деветмес. 2019г.	Деветмес. 2020г.	Деветмес. 2019г.	Деветмес. 2020г.	Деветмес. 2019г.	Деветмес. 2020г.	Деветмес. 2019г.	Деветмес. 2020г.	Деветмес. 2019г.
134	25 Кл-ка по инфекциозни болести с дейности по ХИВ и СПИН	33	28	6522	4992	197.64	178.29	274	273	72.13	65.31	1267	1195	38.38	42.68	1065	1127	55	17	4.41	1.43	5.15	4.18
113	26 Кл-ка по неврохирургия	18	20	2777	2902	154.28	145.1	274	273	56.31	53.15	753	910	41.83	45.48	646	793	25	36	3.35	3.98	3.69	3.19
3300	27 КАИЛ	20	20	3316	3102	165.80	155.1	274	273	60.51	56.81	796	766	39.80	38.3	20	30	4	1	0.51	0.13	4.17	4.05
126	28 Отд.по кл.хематология	19	18	4121	4045	216.89	224.72	274	273	79.16	82.32	807	774	42.47	42.97	756	749	25	9	3.14	1.17	5.11	5.23
121	29 Отделение по гастроентерология	26	26	5227	5467	201.04	210.27	274	273	73.37	77.02	1447	1557	55.65	59.87	1371	1500	28	17	1.95	1.1	3.61	3.51
118	30 Отделение по очни болести	5	10	404	707	80.80	70.7	274	273	29.49	25.9	251	379	50.20	37.9	246	378	0	0	0.00	0	1.61	1.87
128	31 ОФРМ	20	22	2187	3542	109.35	161	274	273	39.91	58.97	285	511	14.23	23.2	269	488	2	2	0.72	0.4	7.69	6.94
142	32 Отделение по психиатрия	25	25	7514	6079	300.56	243.16	274	273	109.69	89.07	198	219	7.90	8.76	183	208	0	0	0.00	0	38.05	27.76
3012	45 КХБ продължително лечение	5	4	886	742	177.20	185.5	274	273	64.67	67.95	141	74	28.20	18.5	131	61	4	8	2.84	10.96	6.28	10.03
1090	46 КООХ продължително лечение	5	4	969	674	193.80	168.5	274	273	70.73	61.72	129	73	25.70	18.25	112	64	7	4	5.51	5.56	7.54	9.23
2042	47 КНБ продължително лечение	3	3	369	281	123.00	93.67	274	273	44.89	34.31	72	43	24.00	14.33	48	28	18	11	25.35	26.19	5.13	6.53
2015	1ВК профес.болести	1		0	0.00			274		0		0		0		0		0		0		0	
	ОБЩО	532	555	94144	101790	176.96	183.41	274	273	64.58	67.18	17423	19794	32.75	35.66	16440	18943	582	498	3.42	2.56	5.40	5.14

Общо задължения към доставчици, в т. ч. просрочени в хил. лв. Приложение № 3

■ Общ размер на задължения към доставчици ■ Общ размер на просрочени задължения към доставчици

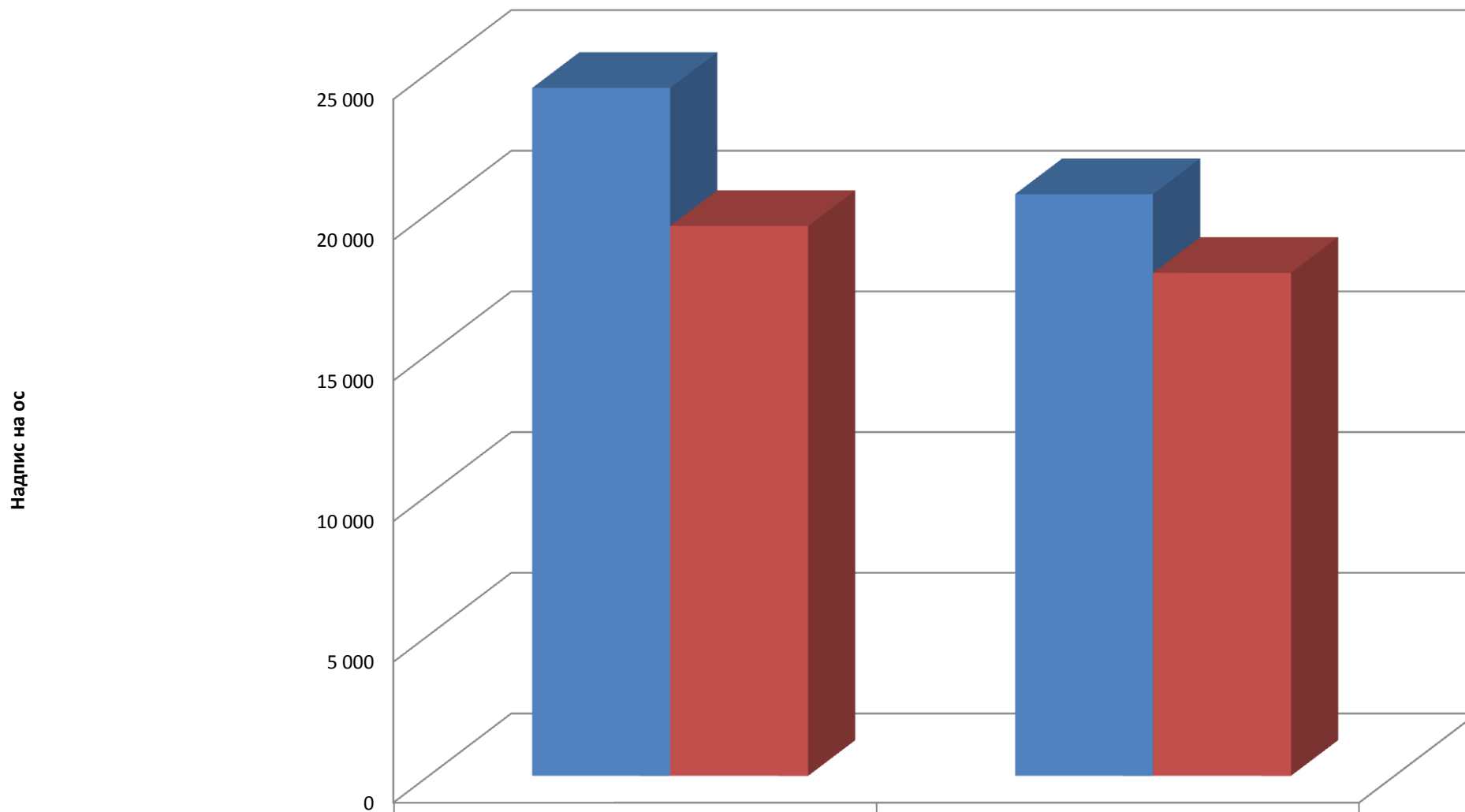


Общо просрочени, към доставчици и други в хил. лв. Приложение №4



Приходи общо, в хил. лв.

Приложение № 5



■ Всичко приходи:

■ Медицински услуги по договор с НЗОК

30.09.2020

24 452

30.9.2019

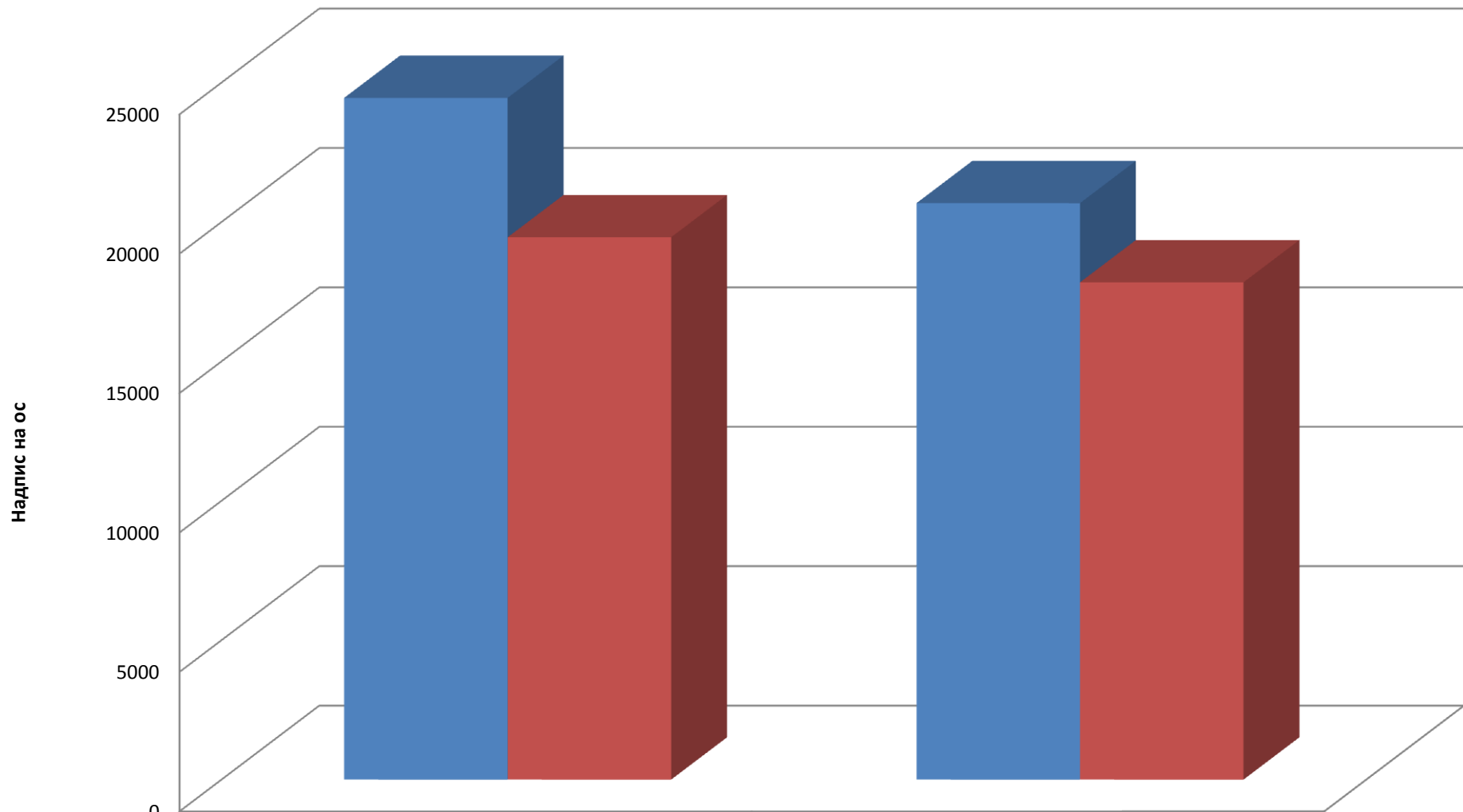
20 676

19543

17 878

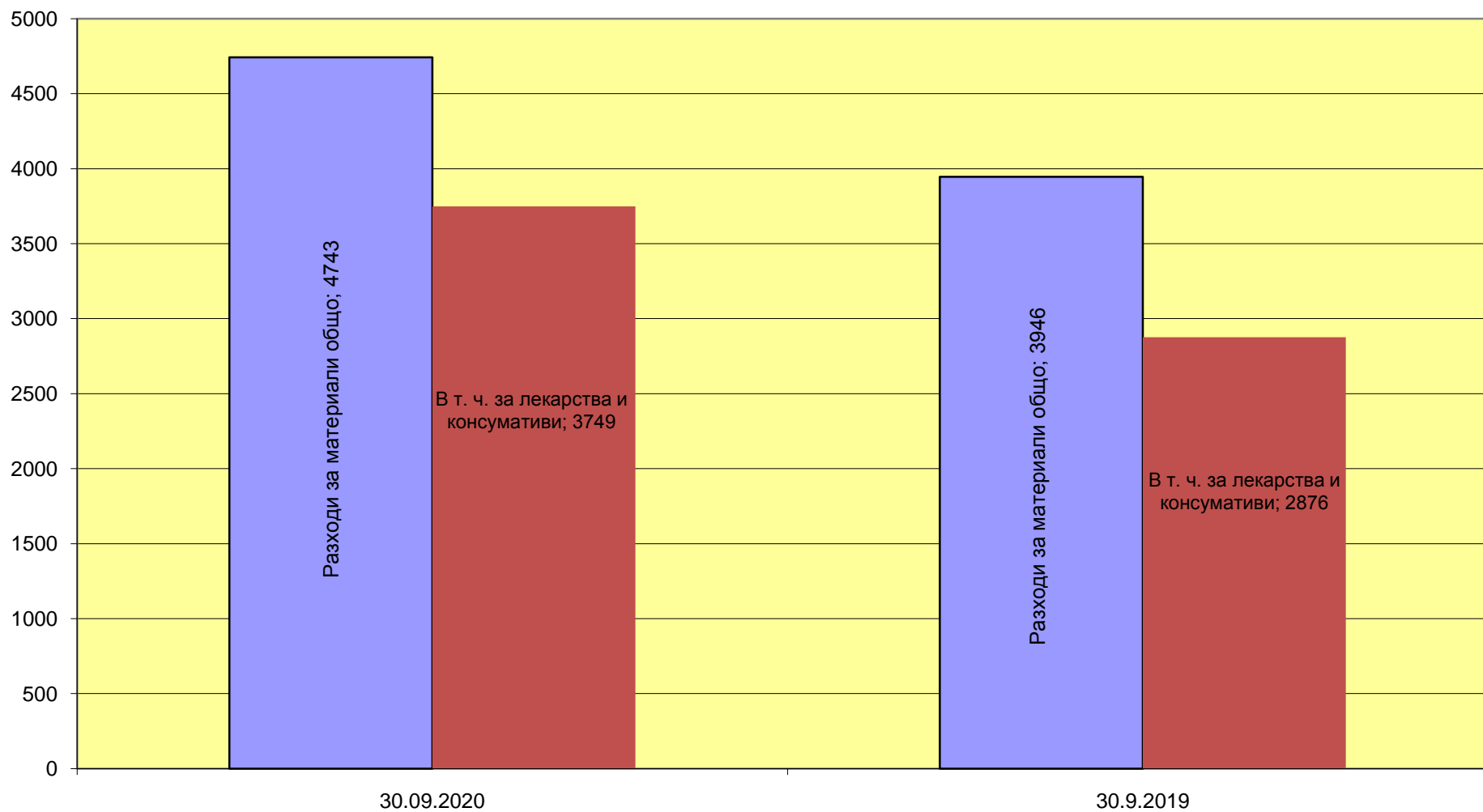
Разходи общо, в хил. лв.

Приложение № 6



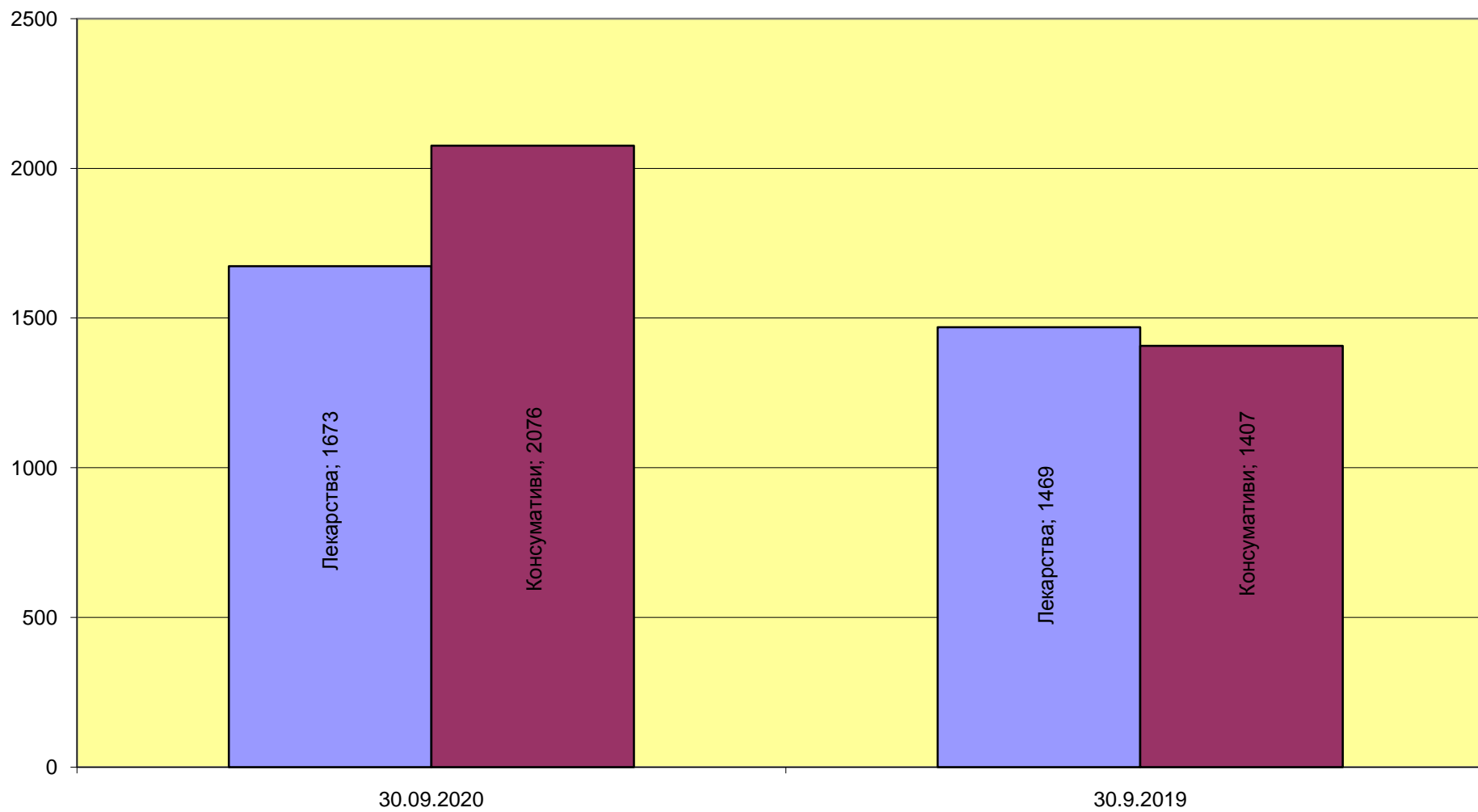
	30.09.2020	30.9.2019
■ Приходи общо	24452	20676
■ Разходи общо	19453	17836

Разходи за материали общо, в т.ч. за лекарства и консумативи в хил. лв.
Приложение № 7



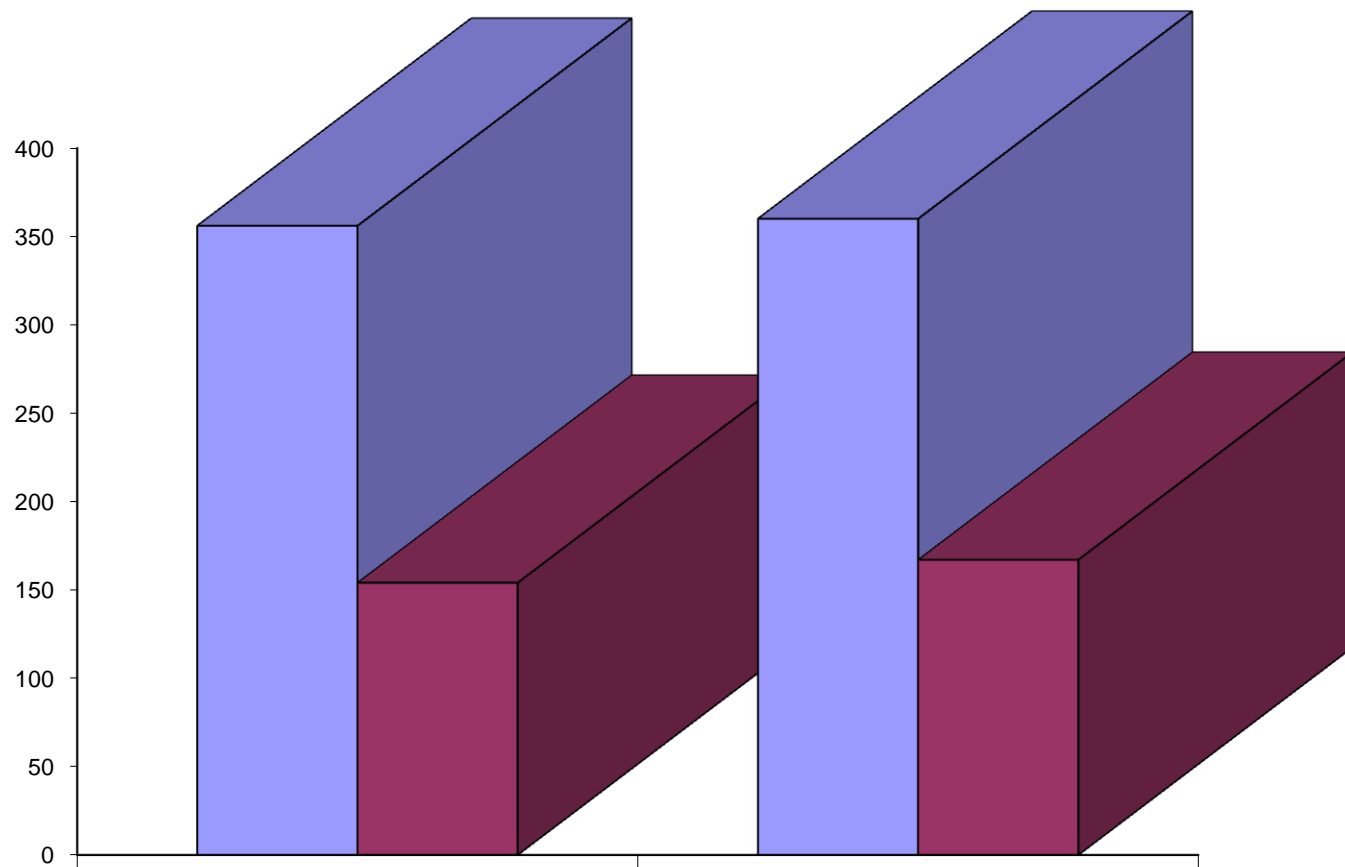
Разходи за лекарства и консумативи в хил. лв.

Приложение № 7.1



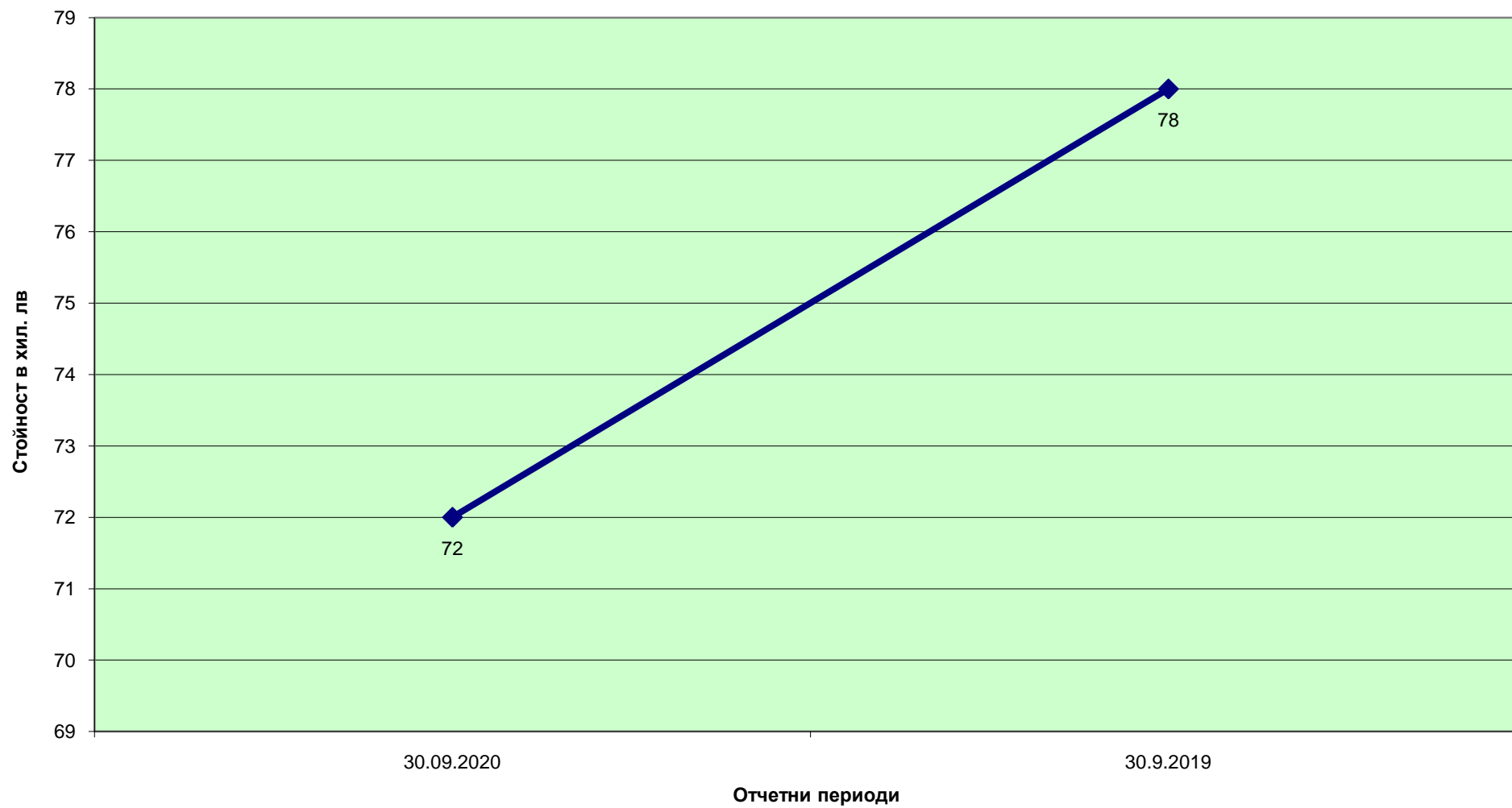
Разходи за материали - ел. енергия в хил. лв.

Приложение № 7.3

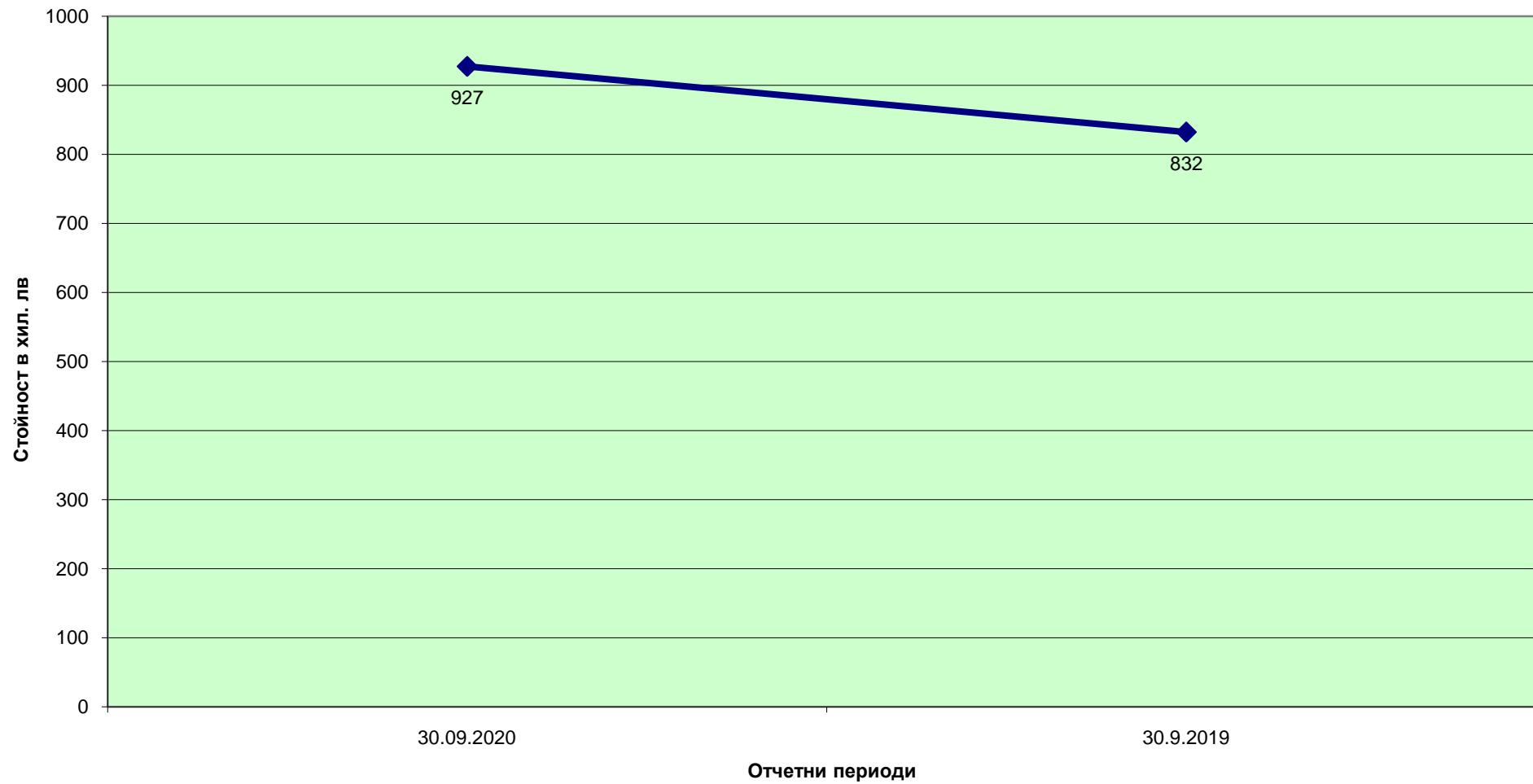


	30.09.2020	30.9.2019
■ Ел. Енергия	356	360
■ Вода	154	167

Разходи за материали - разходи за храна на болни в хил. лв.
Приложение № 7.4

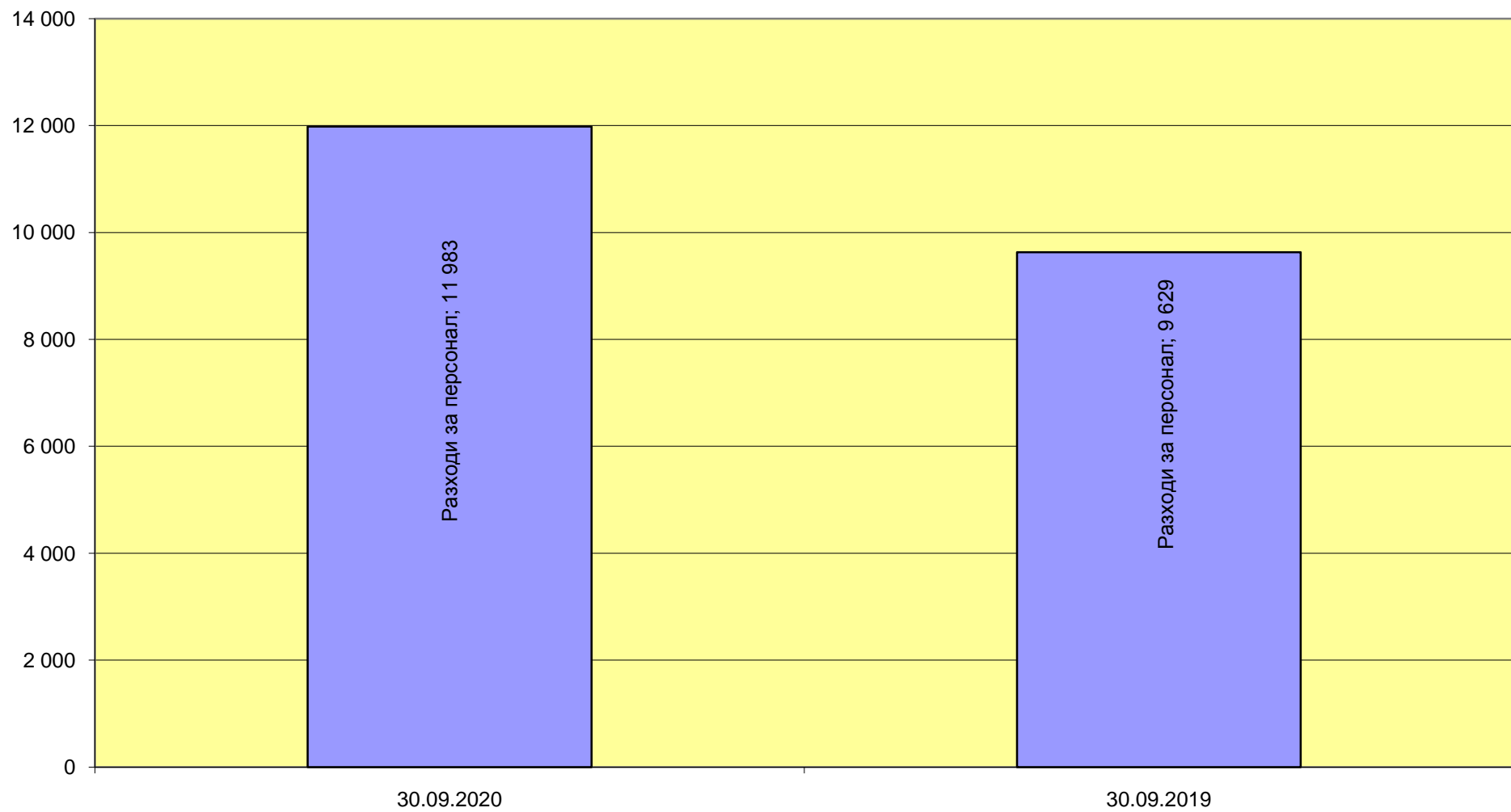


Разходи за външни услуги за в хил. лв.
Приложение № 8

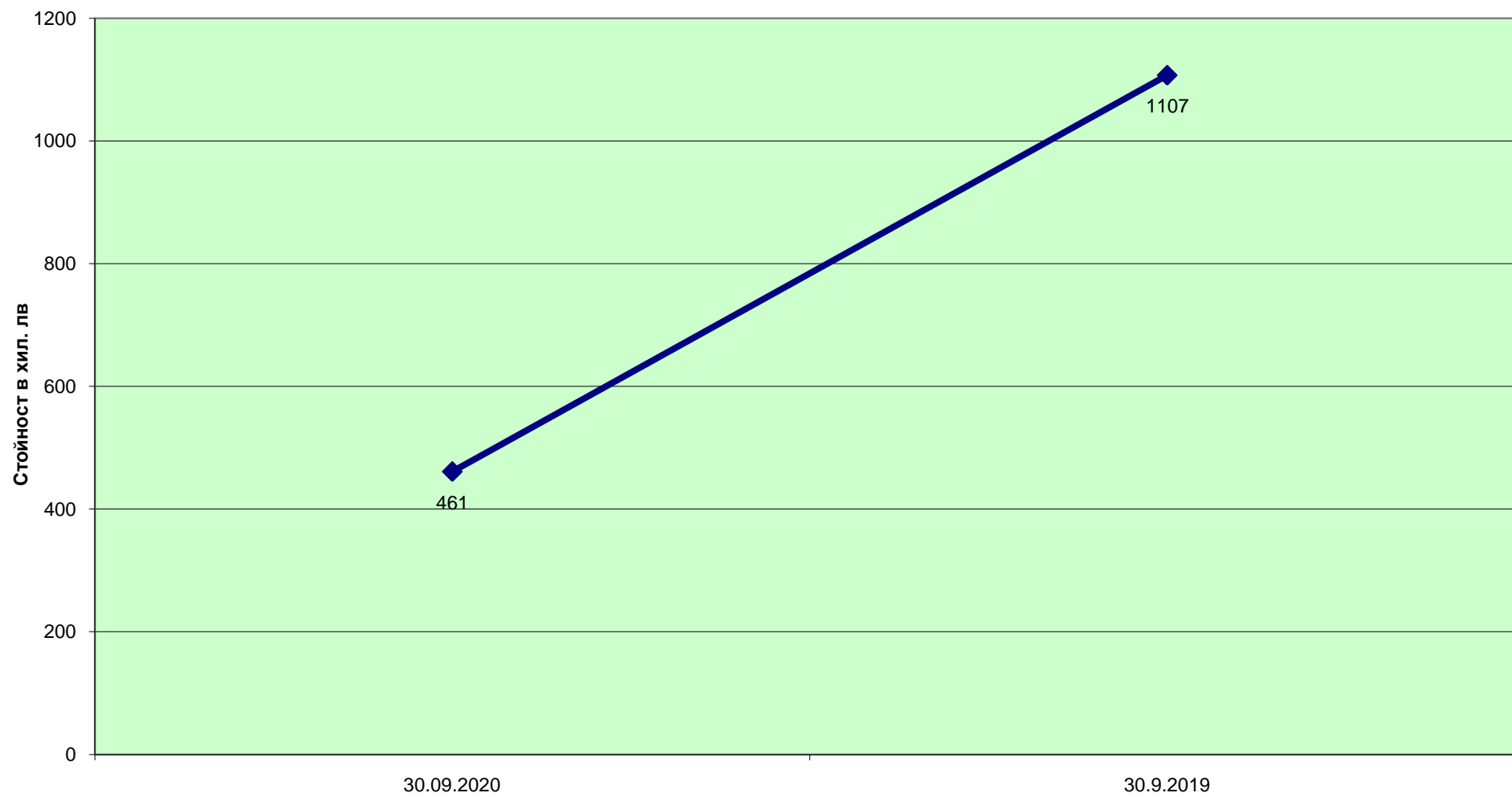


Разходи за персонал в хил. лв.

Приложение № 9



Други разходи в хил. лв.
Приложение № 10



Финансови разходи в хил. лв.
Приложение № 11

