



**„МНОГОПРОФИЛНА БОЛНИЦА ЗА АКТИВНО ЛЕЧЕНИЕ - БЛАГОЕВГРАД“ АД**  
**гр.Благоевград, ул. “Славянска” № 60, тел.073/ 82-92-329, факс073/884129**

ДО

МИНИСТЕРСТВО НА ЗДРАВЕОПАЗВАНЕТО  
ДИРЕКЦИЯ „ТЪРГОВСКИ ДРУЖЕСТВА И  
СОБСТВЕНОСТ“

ГР. СОФИЯ

Многопрофилна болница за активно леч. наг  
- БЛАГОЕВГРАД-АД  
Благоевград

Изх. № *200/10*

дата *24.10.2020* г.

Уважаеми/а господине/госпожо,

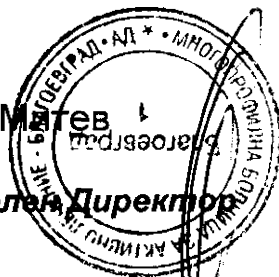
Приложено, изпращаме Ви междинни финансови отчети съгласно чл.14 ал.1 от ППЗПП, а именно:

- Отчет на „МБАЛ Благоевград“ АД към 30.09.2020г. – баланс, отчет за приходи и разходи, отчет за паричните потоци, отчет за собствения капитал и анализ за дейността в електронен вид на диск.
- Отчет на „МЦ Благоевград 2009“ ЕООД към 30.09.2020г.– баланс, отчет за приходи и разходи, отчет за паричните потоци, отчет за собствения капитал и анализ за дейността в електронен вид на диск.

Приложение: съгласно текста

Д-р Огнян Митев

Изпълнителен Директор

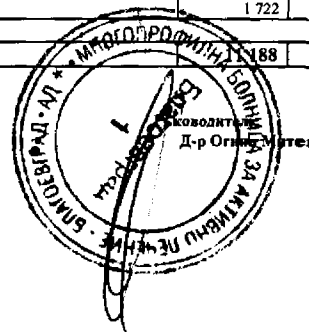


**СЧЕТОВОДЕН БАЛАНС**  
**към 30 септември 2020 година**

Актив	Сума (хил. лева)		Пасив	Сума (хил. лева)	
	Текуща година	Предходна година		Текуща година	Предходна година
а	1	2	в	1	2
<b>A. Записан, но невнесен капитал</b>			<b>A. Собствен капитал</b>		
<b>B. Нетекущи (дълготрайни) активи</b>			<b>I. Записан капитал</b>	10 861	10 821
<b>I. Нематериални активи</b>			<b>III. Резерв от последващи оценки</b>	523	523
2. Концесии, патенти, лицензи, търговски марки, програмни продукти и други подобни права и активи	2	2	<b>IV. Резерви</b>		
<b>Общо за група I:</b>	2	2	1. Законови резерви	70	69
<b>II. Дълготрайни материални активи</b>			4. Други резерви	785	785
1. Зми и сгради, в т.ч.:	4 355	4 583	<b>Общо за група IV:</b>	855	854
- сгради	4 355	4 583	<b>V. Натрупана печалба (загуба) от минали години, в т.ч.:</b>		
2. Машини, производствено оборудване и апаратура	4 247	4 079	- неразпределена печалба	481	481
3. Съоръжения и други	331	349	- непокрита загуба	(5 132)	(5 140)
<b>Общо за група II:</b>	8 933	9 011	<b>Общо за група V:</b>	(4 651)	(4 659)
<b>III. Дългосрочни финансови активи</b>			<b>VI. Текуща печалба (загуба)</b>	(248)	9
1. Акции и дялове в предприятия от група	5	5	<b>ОБЩО ЗА РАЗДЕЛ "А":</b>	7 340	7 348
<b>Общо за група III:</b>	5	5	<b>Б. Провизии и сходни задължения</b>		
<b>ОБЩО ЗА РАЗДЕЛ Б:</b>	8 940	9 018	2. Провизии за данък в т.ч.:	91	91
<b>B. Текущи (краткотрайни) активи</b>			- оторочени данъци	91	91
<b>I. Материални запаси</b>			<b>ОБЩО ЗА РАЗДЕЛ Б:</b>	91	91
1. Суровини и материали	301	181	<b>В. Задължения</b>		
4. Предоставени аванси	-	9	4. Задължения към доставчици, в т.ч.:	914	726
<b>Общо за група I:</b>	301	190	- до 1 година	914	726
<b>II. Вземания</b>			8. Други задължения, в т.ч.:	1 121	1 325
1. Вземания от клиенти и доставчици, в т.ч.:	1 103	655	- до 1 година	1 121	1 325
2. Вземания от предприятия от група в т.ч.:	10	9	<b>в т. число</b>		
4. Други вземания в т.ч.:	635	350	Задължения към персонала, в т.ч.:	710	675
<b>Общо за група II:</b>	1 748	1 014	- до 1 година	710	675
<b>IV. Парични средства, в т.ч.:</b>			Осигурителни задължения, в т.ч.:	271	229
- в брой	11		- до 1 година	271	229
- безсрочни сметки (депозити)	188	741	Данъчни задължения	81	46
<b>Общо за група IV:</b>	199	741	- до 1 година	81	46
<b>ОБЩО ЗА РАЗДЕЛ В:</b>	2 248	1 945	<b>ОБЩО ЗА РАЗДЕЛ В, в т.ч.:</b>	2 035	2 051
			- до 1 година	2 035	2 051
			<b>Г. Финансирания и приходи за бъдещи периоди, в т.ч.:</b>		
<b>Г. Разходи за бъдещи периоди</b>	-	-	- финансирания	1 722	1 273
				1 722	1 273
<b>СУМА НА АКТИВА</b>	<b>11 188</b>	<b>10 963</b>	<b>СУМА НА ПАСИВА</b>	<b>11 188</b>	<b>10 963</b>

Дата на съставяне:  
22.10.2020г.

Съставител:  
Камелия Николова

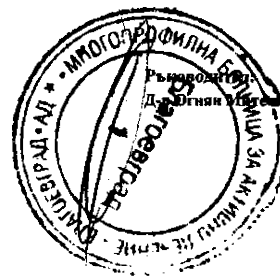


**О Т Ч Е Т**  
**ЗА ПРИХОДИТЕ И РАЗХОДИТЕ**  
**към 30 септември 2020 година**

Наименование на разходите	Сума /хил.лв/		Наименование на приходите	Сума /хил.лв/	
	текуща година	предходна година		текуща година	предходна година
1	2	3	1	2	3
<b>А. РАЗХОДИ</b>			<b>Б. ПРИХОДИ</b>		
2. Разходи за суровини, материали и външни услуги в т.ч.:	4 208	5 196	1. Нетни приходи от продажби в т.ч.:	10 027	13 148
а) суровини и материали	2 371	2 831	в) услуги	10 027	13 148
б) външни услуги	1 837	2 365	4. Други приходи, в т.ч.:	2 482	1 331
3. Разходи за персонала, в т.ч.:	7 832	8 240	- приходи от финансиране	2 050	990
а) разходи за възнаграждения	6 693	7 004	<i>Общо приходи от оперативната дейност</i>	12 509	14 479
б) разходи за осигуровки, в т.ч.:	1 139	1 236	7. Други лихви и финансови приходи, в т.ч.:	-	-
4. Разходи за амортизация и обезценка, в т.ч.:	640	844	<i>Общо финансови приходи</i>	-	-
а) разходи за амортизация и обезценка на дълготрайни материални и нематериални активи, в т.ч.:	640	844	8. Загуба от обичайна дейност	248	0
- разходи за амортизация	640	844			
5. Други разходи, в т.ч.:	76	165			
б) провизии	-	-	<i>Общо приходи от обичайната дейност</i>	12 757	14 479
в) други	76	165	<i>Общо приходи</i>	12 757	14 479
<i>Общо разходи за оперативната дейност</i>	12 756	14 445			
7. Разходи за лихви и други финансови разходи, в т.ч.:	1	2			
<i>Общо финансови разходи</i>	1	2			
<i>Общо разходи за обичайната дейност</i>	12 757	14 447			
8. Печалба от обичайната дейност	-	32			
<i>Общо разходи</i>	12 757	14 447			
10. Счетоводна печалба (общо приходи – общо разходи)	-	32			
12. Други данъци, алтернативни на корпоративния данък	-	23			
13. Печалба	-	9			
<b>Всичко (общо разходи + 11 + 12 + 13)</b>	12 757	14 479	<b>Всичко (Общо приходи + 11)</b>	12 757	14 479

Дата на съставяне:  
21.10.2020г.

Съставител:  
Камелия Никова




**ОТЧЕТ**  
за паричните потоци  
към 30 септември 2020 година

1	Наименование на паричните потоци	Текущ период			Предходен период		
		Постъпления	Плащания	Нетен поток	Постъпления	Плащания	Нетен поток
	a	1	2	3	4	5	6
<b>A.</b>	<b>Парични потоци от основна дейност</b>						
1	Парични потоци, свързани с търговски контрагенти	11 315	4 146	7 169	14 664	5 848	8 816
3	Парични потоци, свързани с трудови възнаграждения		7 563	(7 563)		7 932	(7 932)
4	Парични потоци, свързани с лихви, комисионни, дивиденди и други подобни		1	(1)	-	1	(1)
8	Други парични потоци от основна дейност		31	(31)		158	(158)
	<b>Всичко парични потоци от основна дейност (A)</b>	<b>11 315</b>	<b>11 741</b>	<b>(426)</b>	<b>14 664</b>	<b>13 939</b>	<b>725</b>
<b>B.</b>	<b>Парични потоци от инвестиционна дейност</b>						
1	Парични потоци, свързани с дълготрайни активи		116	(116)		436	(436)
	<b>Всичко парични потоци от инвестиционна дейност (B)</b>	<b>-</b>	<b>116</b>	<b>(116)</b>	<b>-</b>	<b>436</b>	<b>(436)</b>
<b>B.</b>	<b>Парични потоци от финансова дейност</b>						
	<b>Всичко парични потоци от финансова дейност (B)</b>	<b>-</b>	<b>-</b>	<b>-</b>	<b>-</b>	<b>-</b>	<b>-</b>
<b>Г.</b>	<b>Изменение на паричните средства през периода (A+B+B)</b>	<b>11 315</b>	<b>11 857</b>	<b>(542)</b>	<b>14 664</b>	<b>14 375</b>	<b>289</b>
<b>Д.</b>	<b>Парични средства в началото на периода</b>			<b>741</b>			<b>452</b>
<b>Е.</b>	<b>Парични средства в края на периода</b>			<b>199</b>			<b>741</b>

Дата:  
23.10.2020г.

Съставител:  
Камелия Никова

Удостоенител:  
Д-р Огнян Митев


**ОТЧЕТ**  
за собствения капитал  
към 30 септември 2020 година

(Хил.лв)

Показатели	Записан капитал	Премии от емисии	Резерв от последващи оценки	Резерви				Финансов резултат от минали години		Текуща печалба/загуба	Общо собствен капитал
				Законови	Резерв, свързан с изкупени собствени акции	Резерв, съгласно учредителен акт	Други резерви	Неразпределена печалба	Непокрита загуба		
а	1	2	3	4	5	6	7	8	9	10	11
<b>1. Салдо в началото на отчетния период</b>	<b>10 821</b>		<b>523</b>	<b>69</b>			<b>785</b>	<b>490</b>	<b>(5 140)</b>		<b>7 548</b>
1. Изменение за сметка на собствениците, в т.ч.:											-
- увеличение	40										40
2. Финансов резултат от текущия период										(248)	(248)
3. Покриване на загуба				1					8		
4. Други изменения на собствения капитал											-
<b>II. Салдо към края на отчетния период</b>	<b>10 861</b>	-	<b>523</b>	<b>70</b>	-	-	<b>785</b>	<b>490</b>	<b>(5 132)</b>	<b>(248)</b>	<b>7 340</b>
<b>13. Собствен капитал към края на отчетния период</b>	<b>10 861</b>	-	<b>523</b>	<b>70</b>	-	-	<b>785</b>	<b>490</b>	<b>(5 132)</b>	<b>(248)</b>	<b>7 340</b>

Дата на съставяне:  
22.10.2020г.

Съставител:  
Камелия Никова

Раководител:  
Д. Митев

АНАЛИЗ  
ЗА ДЕЙНОСТТА НА "МБАЛ БЛАГОЕВГРАД" АД  
за периода от 01.01.2020г. до 30.09.2020г.

"Многопрофилна болница за активно лечение - Благоевград" АД е регистрирана като търговско дружество с Решение 3473/5.09.2000г. по ф.д. 1635/2000г. в регистъра на търговските дружества при фирмено отделение на Окръжен съд – Благоевград.

Дружеството се ръководи от Съвет на директорите в състав: Председател – Стойка Таскова, Зам.председател – д-р Андрей Янакиев и Изпълнителен директор – д-р Огнян Митев.

„МБАЛ – Благоевград” АД извършва диагностика и лечение на пациенти с остри заболявания, травми, изострени хронични болести, състояния, изискващи оперативно лечение по основни медицински специалности и други, съгласно Разрешение за осъществяване на лечебна дейност № МБ – 36 от 26.04.2016г. на Министъра на здравеопазването.

Тя е с функции на областна болница, която обслужва цялата Благоевградска област.

**Средносписъчния брой на персонала е 424 души, от които:**

- Висш медицински персонал – 101 от които 2 фармацевти, лекари 99 в т.ч. със специалност – 74 човека
- висш немедицински персонал – 5
- медицински специалисти – 155
- санитарни – 111
- друг персонал – 52

**Лечебното заведение се състои от три функционално обособени структурни блока:**

- Консултативно-диагностичен блок;
- Стационарен блок

· Административно – стопански блок

I. Консултативно - диагностичният блок има следната структура:

A) Консултативно - диагностични кабинети – 14, разположени в съответните отделения:

Б) Медико - диагностични и/или медико-технически лаборатории:

1. Клинична лаборатория – с второ ниво на компетентност
2. Микробиологична лаборатория с второ ниво на компетентност

В) Отделения без легла и кабинети за диагностика

1. Отделение по образна диагностика — с второ ниво на компетентност 2. Отделение по трансфузионна хематология- с второ ниво на компетентност т по 3. Отделение по физикална и рехабилитационна медицина - с второ ниво на компетентност

4. Отделение по клинична патология

5. Отделение по "Съдебна медицина"

6. Отделение по хемодиализа – с второ ниво на компетентност

7. ТЕЛК – I обща и ТЕЛК – II обща

### Г) Спешно отделение – с второ ниво на компетентност

II. Стационарният блок включва 14 отделения с 319 легла, разпределени в следните отделения:

1. Отделение по вътрешни болести - с второ ниво на компетентност
2. Отделение по кардиология - с трето ниво на компетентност
3. Отделение по нервни болести - с второ ниво на компетентност
4. Отделение по гастроентерология - с второ ниво на компетентност
5. Отделение по инфекциозни болести - с второ ниво на компетентност
6. Детско отделение - с второ ниво на компетентност
7. Отделение по неонатология - с второ ниво на компетентност
8. Операционен блок
- 8.1. Отделение по хирургия - с второ ниво на компетентност
- 8.2. Отделение по урология - с второ ниво на компетентност
- 8.3. Отделение по ортопедия и травматология - с трето ниво на компетентност
- 8.4. Отделение по очни болести - с второ ниво на компетентност
- 8.5. Отделение по ушно-носно-гърлени болести - с второ ниво на компетентност
- 8.6. Отделение по акушерство и гинекология - с второ ниво на компетентност
- 8.7. Отделение по анестезиология и интензивно лечение - с трето ниво на компетентност

III. Административно-стопанският блок е със следната структура:

1. Администрация, счетоводство и информационно осигуряване
2. Централна стерилизация
3. Материално-техническа служба, 4. Автотранспорт 5. Болнична аптека

### **III. Финансово-икономически показатели**

#### **Приходи на „МБАЛ Благоевград“ АД**

Към 30 септември 2020г. приходите на “МБАЛ-Благоевград” АД са в размер на 12 509 х. лв. Те са формирани от следните финансови източници:

Министерство на здравеопазването - за извършена дейност: издадени експертни решения от ТЕЛК и преминали пациенти през Спешно приемно отделение – на стойност 623 х.лв., Признат приход от финансиране на дълготрайни активи 63 х.лв. По проект „Подкрепа на работещите в системата на здравеопазването в условия на заплаха за общественото здраве от Covid-19“, са получени финансови средства в размер на 1 364 х.лв.

РЗОК – Благоевград – за извършена медицинска дейност по клинични пътеки, клинични процедури и медицински изделия в размер на 8 894 х.лв.

Други приходи: потребителска такса – 63 х.лв., платени услуги граждани – 647 х.лв., платени услуги от фирми – 424 х.лв., наеми – 15 х.лв. и други приходи – 24 х.лв.

Друго финансиране – приходи от помощи и дарения от други дарители – 393 х.лв.

#### **Разходи на „МБАЛ Благоевград“ АД**

Разходите към 30 септември 2020г. са в размер на 12 757 х. лв.

От разходите за дейността най-голям относителен дял заемат: работни заплати и

социални и здравни осигуровки общо 7 832 х.лв., което е 61,39% от всички разходи, лекарства, консумативи и кръв и биопродукти – 1 687 х.лв., вода, горива и ел.енергия – 291 х.лв.

Храната за пациентите е 174 х.лв. Подкрепителна закуска на кръводарителите – 36 х.лв. Разходи за външни услуги, които включват: тел.разговори, пране, стерилизация, текущ ремонт, болнични отпадъци, охрана, абонаментна поддръжка на медицинска апаратура и софтуер, транспортни услуги, храна персонал, застраховки и медицински услуги от други здравни заведения - са в размер на 1 837 х.лв., Разходи за амортизация – 640 х.лв. Други разходи: данък сгради и такса смет, глоби и неустойки, представителни разходи и други разходи в размер на 76 х.лв. Финансови разходи за периода 986 лв.

За сравнение за същия период на 2019г. като цяло приходите са увеличени с 1 810 х.лв., и разходите са увеличени с 2 434 х.лв., и в приходите и разходите е отчетено финансирането по проект „Подкрепа на работещите в системата на здравеопазването в условия на заплахата за общественото здраве от Covid-19“, което е 1 364 х.лв.

### **Задължения**

Към 30 септември 2020г. общия размер на задълженията е 2 035 681лв., от които:

- към доставчици – 913 816 лв.
- Към персонала – 710 413 лв.
- Към осигурителни предприятия – 270 500лв.
- Други задължения – 140 952

От задълженията към доставчици 407 154 лв. са за лекарства, 289 142 лв. за медицински консумативи и задължения към други доставчици на стоки и услуги 217 520 лв. Общо просрочени задължения са в размер на 228 135 лв., които са задължения към доставчици, от които:

- за лекарства и консумативи 218 731лв.,
- задължения към други доставчици – 9 404лв.,

Към 30 септември 2019г. общия размер на задълженията е 1 708 187лв., от които:

- към доставчици – 908 946лв.
- Към персонала – 423 717 лв.
- Към осигурителни предприятия – 181 253 лв.
- Други задължения – 194 271 лв.

От задълженията към доставчици 354 169 лв. са за лекарства, 246 791 лв. за медицински консумативи и задължения към други доставчици на стоки и услуги 307 986 лв. Общо просрочени задължения са в размер на 364 609 лв. в т.ч. към доставчици 348 609 лв. от които:

- за лекарства и консумативи 312 896лв.,
- задължения към други доставчици – 35 713лв.,

Равнището на задълженията към доставчиците към 30.09.2020 г. е увеличено спрямо това за същия период на 2019 г. с 5 хил.лв. или с 0,54 % в относителен размер.

Просрочените задължения към 30.09.2020 г. са намалени с 120 хил.лв. или с 34,56%

### **Средни brutни заплати**



Към 30 септември 2020 г. средната брутна работна заплата за лечебното заведение е в размер на 1 779 лв.

По категории персонал средната брутна работна заплата е както следва:

- Висш медицински персонал – 2 619 лв.
- Полувисш медицински персонал – 1 701 лв.
- Друг персонал – 1 276 лв.

Към 30 септември 2019 г. средната брутна работна заплата за лечебното заведение е в размер на 1 197 лв.

По категории персонал средната брутна работна заплата е както следва:

- Висш медицински персонал – 1 960 лв.
- Полувисш медицински персонал – 1 061 лв.
- Друг персонал – 802 лв.

#### **Икономически показатели за дейността на болницата**

##### **Среден разход на 1 леглоден**

Средният разход на 1 леглоден към 30 септември 2020 г. е в размер на 340,51 лв., а за 2019 г. е 223,75 лв., което е с 116,76 лв. по-висок. В сумата на разходите влиза и сумата на финансиране на Ковид-19.

##### **Среден разход на 1 лекарстводен**

Средният разход на 1 лекарстводен за деветте месеца на 2020 г. е 24,14 лв., а за 2019 г. е 18,12 лв., което е с 6,02 лв. увеличение

##### **Анализ на статистическите показатели**

###### **Среден брой легла**

Средният брой легла на „МБАЛ Благоевград“ АД през разглеждания период на 2020 г. е 319 легла, а през 2019 г. са били 292.

##### **Реализирани легло дни**

Към 30 септември 2020 г. в болницата са реализирани общо 37 466 легло дни, а през същия период на 2019 г. те са 46 139 легло дни. Това е с 8 673 леглодни по - малко или с 18,80% спрямо данните от същия период на предходната година.

##### **Преминали болни**

За деветте месеца на 2020 г. през стационарните звена на болницата са преминали 8 576 болни, а за същият период на предходната година те са 10 698. Установяваме, че те са с 2 122 по – малко, спрямо данните от предходната година или 19,84%.

##### **Използваемост на легловия фонд ( в дни )**

Показателят използваемост на легловият фонд средно за болницата за разглеждания период на 2020 г. е 43,02 % или 117,45 дни, срещу 57,88 % за същия период на 2019 г. и 158,01 дни. Установяват се намаление на показателите за използваемост на леглата.

##### **Оборот на леглата**

Показателят оборот на леглата към 30 септември на 2020 г. е 26,88. За същия период на 2019 година показателят възлиза на 37,11. Тези данни показват, че през 2020 г. броя на болните преминали през едно легло е по-малък, тъй като имаме увеличение на леглата.

##### **Болничен леталитет**

Болничният леталитет към 30 септември на 2020 г. е 2.59 %, а за същият период на 2019 г. е 2,06% т.е. отбелязваме увеличение на леталитета с 0,53%, предвид обстановката в страната.

#### **Среден болничен престой**

Средният престой за болницата е 4.37 дни за деветте месеца на 2020 г, а през същият период на 2019 г. е 4.26 дни.

*В обобщение на основните статистически показатели на стационарните звена към 30 септември на 2020г. може да посочим следното: при среден брой от 319 болнични легла са преминали 8 576 болни, като са реализирали*

*37 466 леглодни и са постигнали използваемост на легловият фонд от 43.02 % и оборот на леглата 26.88 като средно пациентите са престояли в болницата по 4.37 дни.*

*Сравнявайки със същия период на предходната година се вижда, че в болницата има по-малко преминали пациенти и доста по-малко леглодни, което се дължи на извънредното положение в страната – във връзка с разпространението на вируса Ковид-19.*

*Преминалите болни са с 2 122 по-малко и леглодните са с 8 673 по-малко, което води до намаляване на приходите и увеличение на разходите. Драматично са увеличени разходите за предпазни облекла, маски, ръкавици и други консумативи.*

*Стойността на един храноден за болните е 4.66 лв. за 2020г. и 4.18лв. за същия период на 2019г.*

В Хемодиализа са извършени 1 314 броя диализи

В ТЕЛК са издадени 4 256 експертни решения

През Спешно отделение са преминали 10 456 пациенти, от които хоспитализирани 4 731 пациенти.

Закупени и дарени дълготрайни активи – апаратура, компютърна техника и стопански инвентар за отделенията са на стойност 562 х.лв.

#### **Капитал :**

Съгласно Протокол от редовното общото събрание на акционерите, проведено на 27.07.2020г. на „МБАЛ Благоевград” АД и във връзка с договор № РД-12-330/17.12.2018г. за закупуване на задължително минимално оборудване за съдебномедицинско отделение и/или микроскоп и /или основен ремонт и /или ремонт/изграждане на хладилна камера в размер на 40 000 лв. е взето решение за увеличение на капитала на дружеството с 40 000 лева, чрез записване на нови акции. За държавата 84.39 на сто от капитала и за общините в областта 15.61 на сто от капитала.

Счетоводния резултат при съставяне на междинният отчет е отрицателна величина в размер на 248 х. лв.

Гл.счетоводител:

/К.Никова/

