

към 30.09.2020 година

София, ул. "20-ти април" № 13

АКТИВ	Сума (хил. лв.)		Раздели, групи, статии	ПАСИВ	
	Текуща година	Предходна година		Сума (хил. лв.)	Текуща година
Раздели, групи, статии	1	2	а	1	2
A. Записан, но невнесен капитал			A. Собствен капитал		
B. Нетекущи (дълготрайни) активи			I. Записан капитал	7 013	7 013
I. Нематериални активи			II. Премии от емисии		
1. Продукти от развойна дейност			III. Резерв от последващи оценки		
2. Концесии, патенти, лицензи, търговски марки, програмни продукти и други подобни права и активи	83	7	IV. Резерви		
3. Търговска репутация			1. Законови резерви		
4. Предоставени аванси и нематериални активи в процес на изграждане		77	2. Резерв, свързан с изкупени собствени акции		
Общо за група I:	83	84	3. Резерв съгласно учредителен акт		
II. Дълготрайни материални активи			4. Други резерви	52	52
1. Земи и сгради, в това число:			Общо за група IV:	52	52
земи	1 819	1 817	V. Натрупана печалба (загуба) от минали години, в т.ч.:		
сгради	21	21	неразпределена печалба		
2. Машини, производствено оборудване и апаратура	1 798	1 796	непокрита загуба	(1 488)	(1 279)
3. Съоръжения и други	112	107	Общо за група V:	(1 488)	(1 279)
4. Предоставени аванси и дълготрайни материални активи в процес на изграждане	127	145	VI. Текуща печалба (загуба)	(222)	(209)
Общо за група II:	2 058	2 069	ОБЩО ЗА РАЗДЕЛ A	5 355	5 577
III. Дългосрочни финансови активи			Б. Провизии и сходни задължения		
1. Акции и дялове на предприятия от група			1. Провизии за пенсии и други подобни задължения		
2. Предоставени заеми, свързани с асоциирани и смесени предприятия			2. Провизии за данъци в т.ч.:		
3. Акции и дялове в асоциирани и смесени предприятия			отсрочени данъци		
4. Предоставени заеми, свързани с асоциирани и смесени предприятия			3. Други провизии и сходни задължения		
5. Дългосрочни инвестиции			ОБЩО ЗА РАЗДЕЛ Б		
6. Други заеми			В. Задължения		
7. Изкупени собствени акции номинална стойност.....хил. лв.	x	x	1. Облигационни заеми с отделно посочване на конвертируемите в т.ч.:		
Общо за група III:			до 1 година		
IV. Отсрочени данъци			над 1 година		
ОБЩО ЗА РАЗДЕЛ Б	1	1	2. Задължения към финансови предприятия, в т.ч.:	2	
V. Текущи (краткотрайни) активи	2 142	2 154	до 1 година	2	
I. Материални запаси			над 1 година		
1. Суровини и материали			3. Получени аванси, в т.ч.:		
2. Незавършено производство	6	1	до 1 година		
3. Продукция и стоки, в това число:			над 1 година		
продукция	35	14	4. Задължения към доставчици, в т.ч.:	2	4
стоки	12		до 1 година		
4. Предоставени аванси	23	14	над 1 година	2	4
Общо за група I:	41	15	5. Задължения по полиции, в т.ч.:		
II. Вземания			до 1 година		
1. Вземания от клиенти и доставчици, в това число:			над 1 година		
над една година	33	12	6. Задължения към предприятия от група, в т.ч.:		
2. Вземания от предприятия от група, в това число:			до 1 година		
над една година	3 004	3 322	над 1 година		
3. Вземания, свързани с асоциирани и смесени предприятия, в това число:			7. Задължения, свързани с асоциирани и смесени предприятия, в т.ч.:		
над една година			до 1 година		
4. Други вземания, в това число:			над 1 година		
над една година	3	31	8. Други задължения, в т.ч.:	32	33
Общо за група II:	3 040	3 365	до 1 година	32	33
III. Инвестиции			над 1 година		
1. Акции и дялове в предприятия от група			- към персонала, в т.ч.:	10	18
2. Изкупени собствени акции номинална стойност.....хил. лв	x	x	до 1 година	10	18
3. Други инвестиции			над 1 година		
Общо за група III:			- осигурителни задължения, в т.ч.:	10	12
IV. Парични средства, в това число:			до 1 година	10	12
в брой	8	2	над 1 година		
в безсрочни сметки (депозити)	152	74	- данъчни задължения, в т.ч.:	11	3
Общо за група IV:	160	76	до 1 година	11	3
ОБЩО ЗА РАЗДЕЛ В	3 241	3 456	над 1 година	36	37
Г. Разходи за бъдещи периоди	8	4	ОБЩО ЗА РАЗДЕЛ В, В Т. Ч.	36	37
СУМА НА АКТИВА	5 391	5 614	- до 1 година	36	37
			над 1 година		
			Г. Финансирания и приходи за бъдещи периоди, в т.ч.:		
			- финансирания		
			- приходи за бъдещи периоди		
			СУМА НА ПАСИВА	5 391	5 614

Дата на съставяне:
22.10.2020 г.Съставител:
Беляжио 17 Акаунтинг ЕООДРъководител:
Венелин Стефанов Георгиев

ОТЧЕТ ЗА ПРИХОДИТЕ И РАЗХОДИТЕ
НИИВСНЕМ ЕООД

200280180

30.9.2020

София, ул. "20-ти април" № 13

BGN `000

Наименование на разходите	Сума /хиЛ.лв./	
	Текуща година	Предходна година
1	2	3
А. РАЗХОДИ		
1. Намаление на запасите от продукция и незавършено производство		
2. Разходи за суровини, материали и външни услуги в т.ч.:	132	173
а) суровини и материали	57	48
б) външни услуги	75	125
3. Разходи за персонала, в т.ч.:	283	310
а) разходи за възнаграждения	240	264
б) разходи за осигуровки, в т.ч.: -осигуровки свързани с пенсии	43	46
4. Разходи за амортизация и обезценка, в т.ч.:	52	94
а) разходи за амортизация и обезценка на дълготрайни материални и нематериални активи, в т.ч.:	52	94
аа) разходи за амортизация	52	94
аб) разходи от обезценка		
б) разходи от обезценка на текущи (краткотрайни) активи		
5. Други разходи, в т.ч.:	91	99
а) балансова стойност на продадени активи	29	32
б) провизии		
в) други разходи	62	67
Общо разходи за оперативната дейност (1+2+3+4+5)	558	676
6. Разходи от обезценка на финансови активи, включително инвестициите, признати като текущи	-	-
а) отрицателни разлики от промяна на валутни курсове		
7. Разходи за лихви и други финансови разходи, в т.ч.:	1	1
а) разходи свързани с предприятия от група		
б) отрицателни разлики от операции с финансови активи		
	1	1
Общо финансови разходи (6+7)	1	1
8. Печалба от обичайната дейност	-	-
Общо разходи (1+2+3+4+5+6+7)	559	677
9. Счетоводна печалба (общо приходи - общо разходи)	-	-
10. Разходи за данъци от печалбата		
11. Други данъци, алтернативни на корпоративния данък		
12. Печалба (9-10-11)	-	-
Всичко (общо разходи + 10 + 11 + 12)	559	677

Наименование на приходите	Сума /хиЛ.лв./	
	Текуща година	Предходна година
1	2	3
Б. ПРИХОДИ		
1. Нетни приходи от продажби в т.ч.:	286	205
а) продукция	66	1
б) стоки	36	35
в) услуги	184	169
2. Увеличение на запасите от продукция и незавършено производство	12	
3. Разходи за придобиване на активи по стопански начин		
4. Други приходи, в т.ч.:	4	164
а) приходи от финансиране		
Общо приходи от оперативната дейност (1+2+3+4)	302	369
5. Приходи от участия в дъщерни, асоциирани и смесени предприятия, в т.ч.:	-	-
а) приходи от участия в предприятия от група		
6. Приходи от други инвестиции, заеми, признати като нетекущи (дългосрочни) активи, в т.ч.:	-	-
а) приходи от участия в предприятия от група		
7. Други лихви и финансови приходи, в т.ч.:	35	175
а) приходи от предприятия от група	35	37
б) положителни разлики от операции с финансови инструменти		
в) положителни разлики от промяна на валутни курсове		
г) лихви от съдебни дела		138
Общо финансови приходи (5+6+7)	35	175
Загуба от обичайната дейност	222	133
Общо приходи (1+2+3+4+5+6+7)	337	544
9. Счетоводна загуба (общо приходи- общо разходи)	222	133
10. Загуба (9+ ред 10 и 11 от Раздел А)	222	133
Всичко (Общо приходи + 10)	559	677

Дата на съставяне:
22.10.2020 г.Съставител:
Беладжио 17 Акаунтинг ЕООДРъководител:
Венелин Стефанов Георгиев

ОТЧЕТ
ЗА СОБСТВЕНИЯ КАПИТАЛ
НИИВСНЕМ ЕООД

200280180


30.9.2020

София, ул. "20-ти април" № 13

Показатели	1	2	3	4	Резерви			Финансов резултат от минали години		10	Общо собствен капитал
					5	6	7	8	9		
а	Записан капитал	Премии от емисии	Резерв от последващи оценки	Законови	Резерв, свързан с изкупени собствени акции, учредителен акт	Резерв, съгласно съгласно	Други резерви	Неразпределена печалба	Непокрита загуба	Текуща печалба/загуба	BGN `000
1. Салдо в началото на отчетния период	7 013						52		(1 279)	(209)	5 577
2. Промени в счетоводната политика											-
3. Грешки											-
4. Салдо след промени в счетоводната политика и грешки	7 013						52		(1 279)	(209)	5 577
5. Изменение за сметка на собствениците, в т.ч.: -увеличение -намаление											-
6. Финансов резултат от текущия период											-
7. Разпределение на печалба в т.ч.: - за дивиденди										(222)	(222)
8. Покриване на загуба									(209)	209	-
9. Последващи оценки на активи и пасиви -увеличения -намаления											-
10. Други изменения в собствения капитал											-
11. Салдо към края на отчетния период	7 013						52		(1 488)	(222)	5 355
12. Промени от преводи на годишни финансови отчети на предприятия в чужбина											-
13. Собствен капитал към края на отчетния период (11+/- 12)	7 013						52		(1 488)	(222)	5 355

Дата на съставяне:
22.10.2020 г.

Съставител:
Беладжо 17 Акаунтинг ЕООД



Ръководител:
Венелин Стефанов Георгиев

СПРАВКА
ЗА НЕТЕКУЩИТЕ (ДЪЛГОТРАЙНИ) АКТИВИ
НИИВСНЕМ ЕООД

200280180


към 30.09.2020 година

София, ул. "20-ти април" № 13


Показатели	Отчетна стойност на нетекущите активи:						Преоценена стойност (4+5-6)				Последваща оценка			Преоценена амортизация в края на периода (11+12-13)	Балансова стойност в края на периода (7-14)
	в началото на периода	на постъпилите през годината	на излезлите през периода	в края на периода (1+2-3)	Увеличение	Намаление	Увеличение	Намаление	Увеличение	Намаление	Увеличение	Намаление	Увеличение		
а	1	2	3	4	5	6	7	8	9	10	11	12	13	14	15
I. Нематериални активи															
1. Продукти от развойна дейност															
2. Концесии, патенти, лицензи, търговски марки, програмни продукти и други подобни права и активи.	11	78		89			89	4	2		6			6	83
3. Търговска репутация															
4. Предоставени аванси и нематериални активи в процес на изграждане	78		78												
Общо за група I:	89	78	78	89	-	-	89	4	2	-	6	-	-	6	83
II. Дълготрайни материални активи															
1. Земи и сгради, в т.ч.: земи	2 126	12	-	2 138			2 138	304	15		319			319	1 819
сгради	2 105	12		2 117			2 117	304	15		319			319	1 798
2. Машини, производствено оборудуване	336	22		358			358	229	17		246			246	112
3. Съоръжения и други	295	4		299			299	154	18		172			172	127
4. Предоставени аванси и дълготрайни материални активи в процес на изграждане	-	6	6	-			-	687	50		737			737	2 058
Общо за група II:	2 757	44	6	2 795	-	-	2 795	687	50	-	737	-	-	737	2 058
III. Дългосрочни финансови активи															
1. Акции и дялове в предприятия от група															
2. Предоставени заеми на предприятия от група															
3. Акции и дялове в асоциирани и смесени предприятия															
4. Предоставени заеми, свързани с асоциирани и смесени предприятия															
5. Дългосрочни инвестиции															
6. Други заеми															
7. Изкупени собствени акции															
Общо за група III:	-	-	-	-	-	-	-	-	-	-	-	-	-	-	-
IV. Отсрочени данъци	1	1	1	1			1								1
Общо нетекущи активи (I+II+IV):	2 847	123	85	2 885	-	-	2 885	691	52	-	743	-	-	743	2 142

Дата на съставяне:
22.10.2020 г.

Съставител:
Беладжо 17 Акавешки ЕООД



Ръководител:
Венелин Стефанов Георгиев



BGN `000

ОТЧЕТ ЗА ПАРИЧНИТЕ ПОТОЦИ
НИИВСНЕМ ЕООД

200280180


30.9.2020

София, ул. "20-ти април" № 13

Наименовани на паричните потоци	BGN '000						
	Текущ период			Предходен период			
	Постъпления	Плащания	Нетен поток	Постъпления	Плащания	Нетен поток	
1	2	3	4	5	6		
A.	а						
1	Парични потоци от основна дейност						
1	Парични потоци, свързани с търговски контрагенти	349	283	66	243	232	11
2	Парични потоци, свързани с краткосрочни финансови активи			-	3	(3)	
3	Парични потоци, свързани с трудови вознаграждения	2	295	(293)	323	(323)	
4	Парични потоци, свързани с дивиденди и други подобни			-	1	(1)	
5	Парични потоци от положителни и отрицателни валутни курсови разлики			-			
6	Платени и възстановени данъци върху печалбата			-			
7	Плащания при разпределения на печалби			-			
8	Други парични потоци от основна дейност	7	7	-	431	102	329
	Всичко парични потоци от основна дейност (A)	358	585	(227)	674	661	13
B.	Парични потоци от инвестиционна дейност						
1	Парични потоци, свързани с дълготрайни активи		42	(42)		204	(204)
2	Парични потоци, свързани с краткосрочни финансови активи			-			
3	Парични потоци, свързани с мивки, комисионни, дивиденди и други подобни			-			
4	Парични потоци от бизнескомбинации - придобивания			-			
5	Парични потоци от положителни и отрицателни валутни курсови разлики			-			
6	Други парични потоци от инвестиционна дейност			-			
	Всичко парични потоци от инвестиционна дейност (B)	-	42	(42)	-	204	(204)
B.	Парични потоци от финансово дейност						
1	Парични потоци от емитиране и обратно придобиване на ценни книжа			-			
2	Парични потоци от допълнителни вноски и връщането им на собствениците			-			
3	Парични потоци, свързани с получени или предоставени заеми	200		200	200		200
4	Парични потоци от мивки, комисионни, дивиденди и други подобни	153		153			
5	Плащания на задължения по лизингови договори			-			
6	Парични потоци от положителни и отрицателни валутни курсови разлики			-			
7	Други парични потоци от финансово дейност			-			
	Всичко парични потоци от финансово дейност (B)	353	-	353	200	-	200
Г.	Изменение на паричните средства през периода (A+B+B)	711	627	84	874	865	9
A.	Парични средства в началото на периода			76		183	
E.	Парични средства в края на периода			160		192	

Дата на съставяне:
22.10.2020 г.

Съставител:
Белажио 17 Акаунтинг ЕООД



Ръководител:
Венелин Стефанов Георгиев

