




„ВОДОСНАБДЯВАНЕ И КАНАЛИЗАЦИЯ” ЕООД

	4700, гр.Смолян, ул. „П. Р. Славейков” № 2, тел.: (+359 301) 625 98, факс: (+359 301) 626 29 e-mail: vik_sm@abv.bg ; web: http://www.vik-smolyan.com/		
			BS-EN ISO 9001:2015 BDS ISO 45001:2018 EN ISO 14001:2015

МЕЖДИНЕН ДОКЛАД ЗА ДЕЙНОСТТА НА „В и К” ЕООД СМОЛЯН КЪМ 30.09.2020 Г.

Този отчет се отнася за „Водоснабдяване и канализация” ЕООД – Смолян и се изготвя на основание чл. 39 от Закона за счетоводството. Дружеството е регистрирано на 25.09.1991 год. с Решение № 1801 на Смолянския окръжен съд по фирмено дело № 1621 с предмет на дейност ”Водоснабдяване, канализация, пречистване на водите и инженерингови услуги в страната и чужбина и експлоатация на водоснабдителни язовири”, с адрес на управление: гр. Смолян ул. „П.Р. Славейков” № 2.

Дружеството е регистрирано по ЗДДС от 14.03.1994 год. Ид по ЗДДС BG 830166530, регистрирано по БУЛСТАТ с номер 830166530.

Дружеството е 100 % държавна собственост като функциите на принципал на държавната собственост се изпълняват от Министъра на регионалното развитие и благоустройство. Управлява от инж. Мариян Христов Николов.

Като областно предприятие „В и К” ЕООД – Смолян обслужва с вода населението и бизнеса на 139 населени места от 10 общини: Баните, Борино, Девин, Доспат, Златоград, Мадан, Неделино, Рудозем, Смолян и Чепеларе, които се намират на територията на Смолянска област. Чрез локализираните си звена - 12 експлоатационни района, дружеството осъществява водоснабдяване на потребителите и експлоатацията на: 436 бр. водоизточници от тях 405 бр. каптирани извори, 19 бр. речни водохващания, 11 бр. шахтови кладенци, 1 бр. дренаж, 38 бр. помпени станции, 6 бр. пречиствателни станции за питейни води, обща дължина на външни и вътрешни водопроводи - 1 508 км, 5 бр. пречиствателни станции за отпадни води и дължина на канализационни мрежи -136 км. Обслужваното население е около 99 526 броя жители, а заетият персонал към края на периода е 327 човека в т.ч. 13 човека по проект.

Дружеството има подписан договор за стопанисване, поддържане и експлоатация на ВиК системи и съоръжения и предоставяне на водоснабдителни и канализационни услуги, сключен с Асоциацията по ВиК на обособената територия, обслужвана от В и К ЕООД Смолян в сила от 2016 г.

Собственият капитал на дружеството към 30.09.2020 година е в размер на 1 848 х. лв. Отчетеният финансов резултат е положителен - счетоводна печалба 30 х. лв.

Постъпленията от реализация към 30.09.2019 г. възлизат на 6 150 х. лв. Наличните парични средства в края на отчетния период възлизат на 2 484 х. лв. Тази наличност дава възможност както за ритмично осъществяване дейността, така също и за своевременно разплащане с доставчиците, персонала, задълженията към бюджета, НЗОК и НОИ.

Структурата на приходите и разходите на оператора е идентична и в двата случая основната част на приходната и разходната част се състои от приходите и разходите за дейността. Налице е принципа на съпоставимост.

I. Постигнатото към 30.09. 2020 год. във финансово отношение.

1. Постигнати финансово-икономически показатели:

Общите приходи за деветмесечието на 2020 год. са в размер на 6 150 х. лв. спрямо 5 661 х.лв. за същият период на предходната 2019 год. или увеличение с 489 х.лв.

Приходите са реализирани от: **30.09.2020 г. 30.09.2019 г.**

1. Приходи от оперативна дейност :

• Приходи от питейна вода	-	4 349 х лв.	4 242 х.лв.
• Приходи от услугата «отведена вода»	-	577 х.лв.	459 х.лв.
• Приходи от услугата «преч.отп.води»	-	682 х.лв.	691 х.лв.
• Приходи от извършени други услуги	-	103 х.лв.	103 х.лв.
• Приходи от продажба на стоки	-	4 х.лв.	2 х.лв.
• Други приходи	-	2 х.лв.	3 х.лв.
• Разходи за придобиване на активи по стопански начин	-	433 х.лв.	161 х.лв.
ОБЩО :		6 150 х.лв.	5 661 х.лв.

2. Финансови приходи

- -

При направеното сравнение по натурални показатели за В и К услуги за 2020г. и 2019 г. се отчита намаление във всички услуги – доставка на вода, отведена отпадъчна вода и пречистена отпадъчна вода.

Фактурирани количества /в хил.м.куб./	Към 30.09. 2020 год.	Към30.09 . 2019 год.	Разлика
Фактурирана питейна вода	3 151	3 207	- 56
Фактурирана отведена отпадна вода	2 153	2 249	- 96
Фактурирана пречистена отпадна вода	1 278	1 306	- 28

Размерът на текущите търговски и други вземанията към края на периода възлизат на 10 377 х. лв., като в сравнение със същия период на 2019 год., вземанията са в размер на 669 х. лв. Вземанията от клиенти към 30.09.2020 г. са в размер на 263 х. лв. Съдебните вземания са в размер на 19 х. лв. Другите вземания са в размер на 10 095 х. лв. като тук са включени предплатени разходи по ОП Околна среда 2014-2020 г. в размер на 9 371 х. лв. , разчети със собствениците на публични В и К активи – общини и областна администрация 70 х. лв. , възстановими данъци – 634 х. лв. и други вземания - 20 х. лв.

Разходите за оперативна /обичайна/ дейност към 30.09. 2020 год. са 6 117 х. лв. спрямо 5 654 х. лв. за същият период на 2019 год. или увеличение с 463 х. лв. за тази година. Структурата на разходите за обичайна дейност и по икономически елементи през деветмесечието на 2020 год. сравнени със същите за 2019 год. е както следва:

/в хил.лв./

Видове разходи за оперативна дейност /по икономически елементи/	Към 30.09.2020 г.	Към 30.09.2019 г.	Разлика (+ -)
Разходи за оперативна дейност	6 117	5 654	+ 463
- в т.ч. Разходи за материали	1 649	1 605	+ 44
- в т.ч. Разходи за външни услуги	516	578	- 62
- в т.ч. Разходи за амортизации	107	126	- 19
- в т.ч. Разходи за възнаграждения	2 938	2 526	+ 412
- в т.ч. Разходи за соц.осигуровки и надбавки	861	799	+ 62
- в т.ч. Други разходи	46	20	+ 26

Финансовите разходи са в размер на 3 х. лв. за 2020г. спрямо 4 х. лв. за същия период на 2019 г.

Задълженията на дружеството към 30.09.2020 год. са в размер на 1 822 х. лв. Същите в размер на 892 х. лв. или 48,96% са текущи задължения и имат краткосрочен характер, а 930 х. лв. са задължения над една година – 51,04 % /нетекущи задължения към персонала по МСС / . Текущите търговски задължения към 30.09.2020год. към доставчици са в размер на 151 х. лв., към персонала 323 х. лв., осигурителни задължения 118 х. лв. , данъчни задължения 162 х. лв. , лизинг 15 х. лв. и други задължения – 123 х. лв.

Счетоводната печалбата за отчетния период е 30 х. лв.

2. Финансови показатели

Печалбата е важен показател при извършването на финансовия анализ на дейността на “В и К” ЕООД гр. Смолян.

В Таблицата по-долу е направен сравнителен цифров анализ на финансовите коефициенти. към 30.09.2020г. и към 30.09.2019 год.

ФИНАНСОВИ КОЕФИЦИЕНТИ	към 30.09.2020г.	към 30.09.2019 г.
I. За измерване на ефективност		
1. Работен коефициент	0,98	0,98
2. Оперативен коефициент	1,00	1.00
3. Период на събираемост на вземанията	45 дни	32 дни
4. Събираемост на вземанията - %	97.62	96,40
II. За измерване на доходност		
1. Възвращаемост на активите	0,01	0,01
2. Коефициент на марж на печалбата	0,01	0,01
3. Коефициент на оборот на активите	0.40	1.11
III. За измерване на ликвидност		

1. Коефициент на обща ликвидност	2.92	2.21
2. Коефициент на бърза ликвидност	2.32	1,75
IV. За измерване на платежоспособност		
1. Коефициент на дългосрочните пасиви	0,03	0,02

Показателите са положителни. Периода на събираемост е 45 дни за отчетния период. Събираемост е 97,62 % . Коефициентите на обща и бърза ликвидност също са добри. Дружеството разполага със средства за посрещане на текущите си задължения .

3. Рискови фактори

- **Валутен риск**

В дейността на дружеството като цяло засега не съществува валутен риск, тъй като реализираме приходи в лева. Доставките на суровини и материали, както и всички разплащания с клиенти и доставчици са също в лева.

- **Лихвен риск**

Към отчетния период 30.09.2020 год. дружеството ни не ползва и не усвоява инвестиционни кредити и кредитни линии за оборотни средства , поради което не съществува лихвен риск. На 20.05.2020 г. дружеството сключва договор за заем с ЕБВР за съфинансиране на „ Интегриран воден проект на агломерация гр. Смолян „ в размер на 5,8 милиона евро . Усвояването на заема ще започне през четвърто тримесечие на 2020 г.

- **Ликвиден риск**

Ликвидният риск е свързан с неритмичното плащане от страна на населението и бюджетните институции на услугите, които сме предоставили.

Ценови риск

Дружеството не е изложено на пряк ценови риск. Ценовия риск се влияе от покачване на цените на основните материали , които използваме в основната си дейност.

Цените на извършваните услуги от дружеството се одобряват от Комисията за енергийно и водно регулиране (КЕВР). На основание Решение № Ц-37/23.12.2019 год. на Комисията, считано от 01.01.2020 са утвърдени нови цени на водоснабдителните и канализационните услуги на „В и К„ ЕООД Смолян, както следва:

- Цена за услугата доставяне на вода на потребителите – 1,391 лв./куб. м.
- Цена за услугата отвеждане на отпадъчни води на потребителите – 0,280 лв./куб. м.
- Цена за услугата пречистване на отпадъчни води на битови и приравнени към тях потребители – 0,523 лв./куб. м.

Промислени и други стопански потребители :

- степен на замърсяване 1 – 0,732 лв. / куб. м.
- степен на замърсяване 2 – 1,047 лв./куб .м.
- степен на замърсявани 3 – 1,307 лв. /куб. м.

4. Важни събития, настъпили след датата, към която е съставен междинният финансов отчет.

След датата на изготвяне на междинният финансов отчет не са настъпили важни събития.

5. Разработки в областта на научно-изследователската и развойна дейност.

Към 30.09.2020 год. във „В и К„ ЕООД гр. Смолян не са извършвани дейности, свързани с научно – изследователската и развойна дейност.

6. Наличие на клонове.

„В и К„ ЕООД гр. Смолян няма клонове в страната и чужбина.

През отчетния период дружеството няма сключени сделки между свързани лица.

На заверка от ДЕС подлежи годишния счетоводен отчет на дружеството.

Дружеството има одобрен бизнес план за периода 2017-2021 г. от КЕВР. Има подписан договор за стопанисване, поддържане и експлоатация на ВиК системи и съоръжения и предоставяне на водоснабдителни и канализационни услуги, сключен с Асоциацията по ВиК на обособената територия, обслужвана от В и К ЕООД Смолян в сила от 2016 г. за срок от 15 години. Очаква се предприятието да продължи да бъде „действащо“.

II. Постигнатото през деветмесечието на 2020 год. в техническо отношение

Звената влизаци в структурата на направление производствено – техническо организират, изпълняват и контролират всички дейности свързани с развитието на водоснабдителните и канализационните системи и тяхната експлоатация. В изпълнение на планираните задачи в направлението през деветмесечието на 2020 г. в отделните звена и експлоатационни райони се изпълниха следните конкретни задачи:

РАЗРЕШИТЕЛНИ ЗА ЗАХРАНВАНЕ И СТАНОВИЩА

За цялата област са предоставени 74 бр. изходни данни за присъединяване към ВиК мрежата .Сключени са 32 бр. договори за присъединяване . Издадени са 150 бр. становища за обекти присъединени към водопроводната и канализационната системи.

РАЗРЕШИТЕЛНИ ЗА ЗАУСТВАНЕ НА ПРОИЗВОДСТВЕНИ ОТПАДЪЧНИ ВОДИ

За деветмесечието на 2020год. са издадени 2 бр. разрешителни за заустване на производствени отпадъчни води в канализационната мрежа на гр. Смолян на основание чл.4, ал.1 от Наредба №7 /ДВ бр.98 от 2000 г.

ИНВЕСТИЦИОННА ДЕЙНОСТ

През изминалото деветмесечие на 2020 година се извършиха следните инвестиции и ремонти:

№ по ред	р-н Арда				
	месец	Обект	Ф	Водопрод; L-м	Отклонение; бр
1	февруари	Реконструкция напорен водопровод с. Чокманово	90	200	
			32	200	
			25	15	
2	март	Реконструкция ВВМ с. Турян	63	14	
3		Нови СВО с. Смилян	25	142	
4		Реконструкция ВВМ с. Чокманово	40	800	6
			25	12	
5	юни	Реконструкция ВВМ с. Смилян, ул. „9-ти септември“	125	190	
			75	14	
			25	200	24
6	юли	Реконструкция ВВМ с. Горна Арда	32	100	
		Реконструкция ВВМ с. Смилян, ул. „9-ти септември“	25	233	3
		Реконструкция ВВМ с. Чокманово	25	15	1
		Реконструкция ВВМ с. Турян	32	80	2
7	август	Подмяна на СК, ПХ, ул. П. Яворово“ с. Смилян	90	4	
		Реконструкция ДВ с. Горна Арда	40	250	
			90	4	
8	септември	Реконструкция ДВ с. Турян	90	18	

		Реконструкция ДВ с. Есьовци	32	200		
		Реконструкция ВВМ с. Могилица	32	100		
		Реконструкция СВО с. Чокманово	25	15		
ОБЩО ВОДОПРОВОДИ р-н АРДА				2706	36	
ОБЩО КАНАЛИ р-н АРДА						
№ по ред	р-н Баните					
	месец	Обект	Ф	Водопровод; L-м	Отклонение; бр	
1	януари	Реконструкция довеждащ водопровод с. Кръстаница	32	100		
2	март	Реконструкция ВВМ с. Вълчан дол	40	80	2	
3		Реконструкция ВВМ с. Вишнево	25	150		
4		Реконструкция ВВМ кв. Поглед, с. Баните	32	80		
			32	100		
5	май	Реконструкция ВВМ с. Глогино	75	200	2	
			25	100		
			32	100		
			40	80		
6	Реконструкция ВВМ ул. Л. Димитрова, с. Баните	63	200	18		
		25	100			
7	Реконструкция ДВ с. Малка Арда	90	12	3		
		75	200			
8	юни	Реконструкция ВВМ с. Глогино	25	200		
			32	200		
			40	200		
			50	100		
			63	300		
			75	100		
9	Реконструкция ВВМ ул. Л. Димитрова, с. Баните	90	100			
		25	100			
		63	140	12		
10	Реконструкция ВВМ кв. Поглед, с. Баните	75	50			
		90	140	5		
		50	100			
11	Реконструкция ВВМ кв. Поглед, с. Баните	63	150	2		
		25	40			
		32	80			
12	юли	Реконструкция ВВМ с. Глогино	75	4		
			25	80		
			32	200		
			40	200		
			63	100		
13	Реконструкция ДВ с. Малка Арда	90	90			
14	Реконструкция ВВМ с. Загражден	40	100			
		75	50			
15	август	Реконструкция СВО с. Баните Детска	90	200		
			50	32		

		градина				
16		Реконструкция ВВМ с. Глогино	25	100		
			32	30		
			40	100		
			50	2		
			63	50	4	
			75	6		
17		Реконструкция ВВМ с. Давитково	25	40		
			32	30		
			90	110	5	
			140	2		
			160	4		
18	септември	Реконструкция ВВМ с. Вишнево	25	64		
			75	3		
			90	4		
ОБЩО ВОДОПРОВОДИ р-н БАНИТЕ				5 103	91	
ОБЩО КАНАЛИ р-н БАНИТЕ						
№ по ред	р-н Девин					
	месец	Обект	Ф	Водопровод; L-м	Отклонение; бр	
1	януари	Реконструкция ВВМ, ул. Руен, гр. Девин	32	100		
			25	150	2	
			250	36		
			315	6		
2		Реконструкция ВВМ с. Михалково	40	3		
3	юни	Реконструкция ВВМ ул. „Освобождение“, гр. Девин	90	150		
			50	50		
			25	100	16	
ОБЩО ВОДОПРОВОДИ р-н ДЕВИН				553	18	
ОБЩО КАНАЛИ р-н ДЕВИН				42		
№ по ред	р-н Доспат					
	месец	Обект	Ф	Водопровод; L-м	Отклонение; бр	
1	януари	Реконструкция вътрешен в-д с. Ягодина	63	15		
			32	12		
2	май	Авария с. Змейца	90	10		
3	юни	СВО Хотелски комплекс	90	25		
4	юли	Реконструкция външен в-д с. Късак	25	20		
			90	1 100	6	
5		Реконструкция ВВМ с. Любча	25	35		
			50	130	7	
6	септември	Реконструкция ПС с. Бръцен	63	50		
			90	20		
			110	60		
7		Реконструкция външен в-д с. Късак	90	400		
8		Реконструкция водохващане с. Чала	25	15	5	
ОБЩО ВОДОПРОДИ р-н ДОСПАТ				1 922	18	
ОБЩО КАНАЛИ р-н ДОСПАТ						

№ по ред	р-н Златоград					
	месец	Обект	Ф	Водопровод; L-м	Отклонение; бр	
1	февруари	Реконструкция на ВВМ с. Долен	25	30		
			63	13	2	
			75	12	1	
2		Реконструкция на ВВМ ул.Акация, Златоград	25	10		
3			90	24	2	
4		Реконструкция на ВКМ ул. Акация, Златоград	160	30		
4		март	Реконструкция СВО с. Старцево	25	30	
5		юни	Реконструкция ВВМ бул. „България“, гр. Златоград	90	220	
	63			17		
	32			20	2	
6	Реконструкция ВВМ ул. „А. Шопов, гр. Златоград		90	30		
			25	30	4	
7	септември		Реконструкция ВВМ ул. „Младост“, гр. Златоград	25	100	
90		200				
8		Реконструкция ВВМ с. Старцево	25	26		
			32	26		
		90	180	5		
ОБЩО ВОДОПРОВОДИ р-н ЗЛАТОГРАД				968	16	
ОБЩО КАНАЛИ р-н ЗЛАТОГРАД				30		
№ по ред	р-н Мадан					
	месец	Обект	Ф	Водопровод; L-м	Отклонение; бр	
1	февруари	Реконструкция на ВВМ с. Ловци	90	95	1	
2		Реконструкция на ВВМ с. Върбина	32	90		
3	март	Реконструкция ВВМ с. Ловци	90	500		
			63	20		
			32	50		
4		Реконструкция ВВМ с. Букова поляна	90	200		
5		СВО с. Върбина	32	100		
6	април	Реконструкция ВВМ кв. „Аврамовска“	63	100		
7		Реконструкция ВКМ ул. „Перелик“	315	8		
8		Реконструкция ВВМ с. Бориново	125	24		
			90	58		
		32	120			
9	юни	Реконструкция ВКМ с. Средногорци	315	30		
250			54			
10		Реконструкция ВВМ с. Средногорци Инд. зона	90	58		
11		Реконструкция ВВМ с. Бориново	32	656		
			25	79		
12		Реконструкция ВКМ с. Бориново	315	18		
13	юли	Реконструкция на ВВМ с. Върбина	32	500	10	
			63	400		

			90	400	10	
14	септември	Реконструкция на външен водопровод и ВВМ с. Букова поляна	25	130		
			32	180		
			50	200	4	
			90	300		
			110	49		
			125	28		
15		Реконструкция ВКМ с. Букова поляна	400	18		
			500	6		
			800	4,5		
16		Реконструкция на ВВМ с. Върбина	63	300		
			90	100		
ОБЩО ВОДОПРОВОДИ р-н МАДАН				4 737	25	
ОБЩО КАНАЛИ р-н МАДАН				148,5		
№ по ред	р-н Неделино					
	месец	Обект	Ф	Водопрод; L-м	Отклонение; бр	
1	януари	Реконструкция ДВ с. Гърнати	32	10		
2	март	Реконструкция ДВ „Кандрев дол“, Неделино	90	1		
3	юни	Реконструкция СВО ОДЗ „Пролет“, Неделино	63	58		
4	юли	Реконструкция на ВВМ ул. „Метекса Гугински“, гр. Неделино	90	8		
5	август	Реконструкция ВКМ ул. Никола Вапцаров, гр. Неделино	250	84		
6	септември	Външен водопровод „Годумови колиби“, гр. Неделино	25	16		
			90	1 500	4	
ОБЩО ВОДОПРОВОДИ р-н НЕДЕЛИНО				1 593	4	
ОБЩО КАНАЛИ р-н НЕДЕЛИНО				84		
№ по ред	р-н Превала					
	месец	Обект	Ф	Водопрод; L-м	Отклонение; бр	
1	януари	Реконструкция СВО с. Стойките	25	100		
2	май	Реконструкция ВВМ с. Широка лъка	75	23	6	
			40	33		
			32	42		
			25	22		
3	юни	Реконструкция ВВМ с. Гела	25	30	1	
4		Реконструкция ВВМ с. Стойките	25	25		
5	юли	Реконструкция ВВМ с. Солища	25	15	1	
6		Реконструкция ВВМ с. Широка лъка	75	100		
			200	12		
			315	6		
7	август	Реконструкция Външен водопровод с. Стикъл	75	16		
8		Реконструкция СВО с. Широка лъка	25	15		
9		Реконструкция ВВМ с. Солища	25	100		
			32	50	1	
10		Реконструкция ВВМ с. Гела	32	150		
11	септември	Реконструкция СВО к.к. Пампорово	32	11	1	
12		Реконструкция ВКМ к.к. Пампорово	250	30		

ОБЩО ВОДОПРОВОДИ р-н Превала				750	10
ОБЩО КАНАЛИ р-н Превала				30	
№ по ред	р-н Рудозем				
	месец	Обект	Ф	Водопрод; L-м	Отклонение; бр
1	януари	Реконструкция на ВВМ ет. Ф 80 с. Иваново	90	2	
2		Реконструкция на РВ поц. Тръби 2" кв. Възраждане	75 32	100 55	
3	февруари	Реконструкция на ДВ ет. тръби ф 100 за водоем кв. Възраждане	110	60	
4		Реконструкция на ДВ с. Грамаде	63	55	
5	юли	Реконструкция ВВМ с. Витина	50	10	
6		Реконструкция ВВМ стом Ф 89 кв. Койнарци	25	3	
			32	5	
			63	25	
			75	10	6
7	август	Реконструкция външ. в-д стом Ф 125 кв. Възраждане	110	378	
8		Реконструкция ВВМ поцинк. Ф 1 1/2 кв. Освобождение	63	23	3
9		Реконструкция ВКМ бул. „България“, гр. Рудозем	400	60	
10	септември	Реконструкция ВКМ бул. „България“, гр. Рудозем	200	3	
			250	6	
			315	10	
			400	310	
ОБЩО ВОДОПРОВОДИ р-н Рудозем				636	9
ОБЩО КАНАЛИ р-н Рудозем				389	
р-н Смолян					
№ по ред	месец	Обект	Ф	Водопрод; L-м	Отклонение; бр
1	януари	Реконструкция ВВМ ул. Кайнадина	25	15	
2	февруари	Реконструкция ВВМ ул. Г.С.Раковски	25	5	2
3	април	Реконструкция СВО ул. „Първи май“	25	20	
4	май	Реконструкция СВО с. Дунево	25	56	
5		Реконструкция СВО ул. „П. Берон“	32	2	
6		Реконструкция СВО ул. „Първи май“	32	12	
7		Реконструкция ВКМ ул. „Снежанка“	315	34	
8	юни	Реконструкция СВО Горско стопанство	32	25	
9		Реконструкция СВО ул. „Студенец“	25	30	
10		Реконструкция СВО ул. „24-ти май“	32	20	
11		Реконструкция СВО ул. „П. Берон“	63	10	
12		Реконструкция СВО ул. „Щильон Ангелов“	25	5	
13		Реконструкция СВО ул. „Острица“	32	5	
14	юли	Реконструкция ВВМ ул. Туристическа, гр. Смолян	25	7	1
15		Реконструкция СВО кв. „Дунево“, гр. Смолян	25	61	
			32	2	
16		Реконструкция СВО ул. „Надежда“, гр. Смолян	25	5	3
			32	5	
17	Реконструкция ВВМ ул. Момина скала, гр. Смолян	50	23		
17		Реконструкция ВВМ ул. Момина скала, гр. Смолян	25	8	1

18		Реконструкция ВВМ ул. Заводска, гр. Смолян	25	1			
19		Реконструкция ВВМ ул. Снежанка, гр. Смолян	32	10	1		
20	август	Реконструкция ВВМ ул. Първи май, гр. Смолян	25	90	1		
			32	5			
21		Реконструкция ВВМ ул. Студентска, гр. Смолян	25	7			
22		Реконструкция СВО ул. „Родопи“, гр. Смолян	25	55			
23	септември	Реконструкция ВВМ ул. „Станевска“, гр. Смолян	25	7			
			63	7	1		
24			Реконструкция ВВМ ул. „Първи май“, гр. Смолян	25	100		
			75	60	1		
25			Реконструкция ВВМ ул. „Гимназиална“, гр. Смолян	25	40		
26			Реконструкция СВО ул. „Снежанка“, гр. Смолян	32	30	1	
27			Реконструкция СВО ул. „Рожен Експрес“, гр. Смолян	32	40		
28			Реконструкция ВВМ ул. „Бадевска“, гр. Смолян	32	30		
				50	20		
				90	11		
				110	11		
29			Реконструкция СВО ул. „Г.С.Раковски“, гр. Смолян	25	25		
30			Реконструкция СВО ул. „Стефан Караджа“, кв. Дунево, гр. Смолян	25	12		
31			Реконструкция СВО ул. „Самодивско изворче“, гр. Смолян	25	12		
32			Реконструкция СВО ул. „Ат. Стайков“, гр. Смолян	32	8		
33		Реконструкция ВВМ ул. „Пролет“, гр. Смолян	75	8			
			25	10			
			32	30			
			75	60			
			160	3			
34		Реконструкция ВВМ ул. „Хан Аспарух“, бл. 2, гр. Смолян	32	20			
35		Реконструкция ВВМ ул. „Захари Стоянов“, гр. Смолян	25	5	2		
			32	5			
			90	24			
ОБЩО ВОДОПРОВОДИ р-н Смолян				1 072	14		
ОБЩО КАНАЛИ р-н Смолян				34			
№ по ред	р-н Хубча						
	месец	Обект	Ф	Водопрод; L-м	Отклонение; бр		
1	януари	Реконструкция ВВМ с. Фатово	63	260			
			25	3	8		
2	февруари	Реконструкция ВВМ с. Виево	25	153			
			32	268			
			40	680	4		
			50	10			
			63	8			
			75	10			
3	юни	Реконструкция ВВМ с. Търън	90	100			
4		Реконструкция ВВМ с. Славейно	50	48	4		

			32	42	
			25	31	
			500	4	
5	юли	Реконструкция външ. в.д. с. Момчиловци с. Соколовци	40	920	1
6	август	Реконструкция СВО с. Серафимово	25	4	
7		Реконструкция ВВМ с. Виево	75	560	2
8	септември	Реконструкция външ. в.д. с. Момчиловци с. Соколовци	40	160	1
9		Реконструкция СВО с. Петково	25	4	
ОБЩО ВОДОПРОВОДИ р-н Хубча				3 273	21
ОБЩО КАНАЛИ р-н Хубча				4	
Район Чепеларе					
№ по ред	месец	Обект	Ф	Водопрод; L-м	Отклонение; бр
1	юни	Ново СКО ул. „Здравец“	300	12	
2		Ново СВО, ул. „Здравец“	32	12	
3		Реконструкция ДВ, Чепеларе	280	1	
4	юли	Реконструкция ВВМ с. Орехово	25	100	
			63	200	
5	август	Реконструкция ВКМ с. Хвойна	315	84	
			400	72	
			500	6	
6	септември	Реконструкция СВО ул. Туристическа, гр. Чепеларе	25	5	
7		Реконструкция ДВ с. Павелско	75	19	
8		Реконструкция ВВМ с. Орехово	32	35	
9		Реконструкция ВКМ с. Орехово	160	18	
ОБЩО ВОДОПРОВОДИ р-н ЧЕПЕЛАРЕ				372	0
ОБЩО КАНАЛИ р-н ЧЕПЕЛАРЕ				192	
ОБЩО ВОДОПРОВОДИ ЗА ДРУЖЕСТВОТО				23 685	262
ОБЩО КАНАЛИ ЗА ДРУЖЕСТВОТО				931,5	

ЕКСПЛОАТАЦИОННИ РАЙОНИ

За отчетният период общо за всички водоснабдителни райони са отстранени 904 броя аварии на водопроводната мрежа и съоръженията по нея. Осъществява се и профилактика на водоизточниците във водоснабдителните райони.

КАНАЛИЗАЦИЯ

През деветмесечието на 2020 г. са отстранени 274 броя аварии по канализационната мрежа и съоръженията по нея. Извършва се и профилактика на канализационните съоръжения с каналочистващите машини.

Постигнато ниво на качеството на питейната вода по физико-химични показатели е 100 % , а по микробиологични – 96,72 % за трето тримесечие на

2020 год. съгласно потвърдително писмо от Регионална здравна инспекция Смолян с изх. № 25-603-1/15.10.2020 год.

“ В и К „ ЕООД Смолян сключва с МОСВ административен договор Д-34-2/13.02.2019 г. за предоставяне на безвъзмездна финансова помощ по оперативна програма „ Околна среда 2014-2020 г.“ , съфинансирана от Европейския фонд за регионално развитие и Кохезионния фонд на Европейския съюз по процедура чрез директно предоставяне BG16M1OP002-1.014 „Регионален инвестиционен В и К проект за обособената територия на „ВиК“ ЕООД Смолян „ .

„ В и К „ ЕООД Смолян подписва на 20.05.2020 г. с Европейската банка за възстановяване и развитие договор за предоставяне на дългосрочен заем за финансиране на интегриран воден проект за подобряване на ВиК инфраструктура на агломерация Смолян в размер на 5,8 милиона евро. Усвояването на заема ще започне през четвъртото тримесечие на 2020 г.

От анализа на финансово-икономическото и техническото състояние може да се направи извод, че дружеството показва динамика в развитието си. То ще продължи своята дейност като действащо предприятие.

гр. Смолян, 27.10.2020г.

инж. Мариян Николов

УПРАВИТЕЛ:

