

**“СПЕЦИАЛИЗИРАНА БОЛНИЦА ЗА АКТИВНО ЛЕЧЕНИЕ НА
ОНКОЛОГИЧНИ ЗАБОЛЯВАНИЯ СЪС СТАЦИОНАР - СОФИЯ ОБЛАСТ”
ЕООД /СБАЛОЗ/
гр. София бул. ”Столетов” № 67, тел: 8 31 01 22, тел/факс: 8 32 11 56**

АНАЛИЗ

ЗА ДЕЙНОСТТА

НА

**“СПЕЦИАЛИЗИРАНА БОЛНИЦА ЗА АКТИВНО ЛЕЧЕНИЕ
НА ОНКОЛОГИЧНИ ЗАБОЛЯВАНИЯ - СОФИЯ ОБЛАСТ”
ЕООД /СБАЛОЗ/ - гр. СОФИЯ**

към 30.06.2020 г.

представен от

д-р ДИАНА ЙОРДАНОВА

Управител на СБАЛОЗ – София област

**/ Съгласно чл. 6, 9. от Договор № РД 16 - 132/29.06.2020 г. за възлагане на
управлението/**

СЪДЪРЖАНИЕ:

1. Кадри и структура	стр. 4
2. Консултативно – диагностичен блок /КДБ/ - кабинети	стр. 5
3. Консултативно – диагностичен блок /КДБ/ - други звена	стр. 7
4. Стационарен блок	стр.9
5. Епидемиологични показатели	стр. 14
6. Финансово – счетоводна дейност	стр. 19
7. Изводи	стр. 27
8. Приложения	стр. 30

1. Кадри и структура

Лечебното заведение в момента разполага със 141 щатни бройки:

Длъжностите с висше медицинско образование (лекари и маг. фармацевт) са 44, от които 10 лекари са на функционален принцип, 6 лекари са с втора специалност "онкология", 3 лекари са с три специалности, 2 лекари са с две специалности (различна от онкология), 1 лекар е с четири специалности и един лекар без специалност .

Друг персонал с висше немедицинско образование – 10 души.

Среден персонал и специалисти по здравни грижи /сестри, акушерки и лаборанти/ - 52 души, разпределен по отделения и звена по принципа на „достатъчен минимум“.

Друг помощен персонал е 35 души в т.ч. 22 - санитарни, които покриват необходимостта от такъв.

От персонала на Лечебното заведение 75 % са с висше образование и 25% със средно.

Средната възраст на персонала в лечебното заведение е 58 години.

СБАЛОЗ се състои от следните функционално обособени структурни блока:
Съгласно Наредба №49 от 18.10.2010г. на МЗ и Решение за осъществяване на лечебна дейност № СБ – 178/21.03.2016г.

Консултативно - диагностичен блок /КДБ/

Клинична лаборатория

Отделение по образна диагностика

Отделение по клинична патология

Стационарен блок с 4 отделения:

Отделение по медицинска онкология и палиативни грижи /ОМОПГ/

Отделение по онкологична хирургия /ООХ/

Отделение по онкологична гинекология /ООГ/

Отделение по анестезиология и интензивно лечение /ОАИЛ/

Аптека (вътреболнична)

Административно-стопански блок

***Отделение "Регистър на диспансеризираните болни" (РДБ) с
информационен център.***

Така описаните здравни звена действат в синхрон и взаимно се допълват и подпомагат за оказване на комплексна онкологична помощ.

2. Консултативно-диагностичен блок /КДБ/ - Кабинети

Приложение 1. Справка /

В консултативните кабинети на СБАЛОЗ през **II-ро тримесечие на 2020 г.** са извършени 4302 прегледи, спрямо 5461 прегледи през **II-ро тримесечие на 2019 г.**

По кабинети данните са :

- Химиотерапевтичен кабинет- приемен – 1059 прегледи срещу 1057
- Химиотерапевтичен кабинет- прегледи – 301 прегледи срещу 717
- Хирургичен кабинет – 450 прегледи срещу 1013
- Кожен кабинет – 1115 прегледи срещу 1010
- Урологичен кабинет – 659 прегледи срещу 729
- Гинекологичен кабинет – 356 прегледи срещу 524
- Кардиологичен кабинет – 189 прегледи срещу 175
- Кабинет за преданестезиологична консултация – 173 прегледи 236.

Съгласно договор с НЗОК, през второ тримесечие на 2020г. по Амбулаторни процедури са преминали:

По процедура № 5/Определяне на план за лечение на болни с онкологични заболявания от онкологична комисия за лечение на пациенти на възраст над 18г/ – 446 срещу 543, по процедура № 6 /Системно лекарствено лечение при злокачествени солидни тумори и хематологични заболявания за лечение на пациенти на възраст над 18 г/ - през II – то тримесечие на 2020г. са преминали 361 срещу 402 през II – то тримесечие на 2019г., по процедура № 7 /диспансерно проследяване/ – през II-ро тримес. на 2020г. са преминали 713 срещу 1044 спрямо II-ро тримес. на 2019г., по процедура № 8 /Проследяване на терапевтичния отговор при пациенти на домашно лечение с прицелна перорална противотуморна терапия и перорална химиотерапия за лечение на пациенти на възраст над 18 г/ – през II-ро тримес. на 2020г. са преминали 7 болни срещу 15, по процедура № 33.1 /Парантерална инфузия на лекарствени продукти по терапевтична схема/ - 0 срещу 1, по процедура № 34 /Ендоскопска диагностика на

заболявания, засягащи стомашно-чревния тракт за лечение на пациенти на възраст над 18 г./ - 0 срещу 16, по процедура № 38/Амбулаторно наблюдение и проследяване на терапевтичния отговор при пациенти, получили скъпоструващи лекарствени продукти по реда на чл. 78. ал. 2 ЗЗО/ – 263 срещу 311 и Клинична процедура № 99 /Предсрочно изпълнение на дейности по КП/- 1 срещу 1.

В консултативните кабинети на СБАЛЮЗ през I-во шестмесечие на 2020г. са извършени 8842 прегледи, спрямо 10472 прегледи през I-во шестмесечие на 2019г.

/Приложение 3. Справка /

По кабинети данните са :

- Химиотерапевтичен кабинет- приеман – 2113 прегледи срещу 1936
 - Химиотерапевтичен кабинет- прегледи – 717 прегледи срещу 1308
 - Хирургичен кабинет – 840 прегледи срещу 1433
 - Кожен кабинет – 2285 прегледи срещу 2350
 - Урологичен кабинет – 1353 прегледи срещу 1478
 - Гинекологичен кабинет – 770 прегледи срещу 1046
 - Кардиологичен кабинет – 389 прегледи срещу 429
 - Кабинет за преданестезиологична консултация – 375 прегледи 492.
- Установява се увеличение на общия брой прегледи за сравненият период.*

Съгласно договор с НЗОК, през I-во шестмесечие на 2020г. по Амбулаторни процедури са преминали:

По процедура № 5/Определяне на план за лечение на болни с онкологични заболявания от онкологична комисия за лечение на пациенти на възраст над 18г./ – 1131 срещу 1145, по процедура № 6 /Системно лекарствено лечение при злокачествени солидни тумори и хематологични заболявания за лечение на пациенти на възраст над 18 г./ - 708 срещу 752, по процедура № 7 /диспансерно проследяване/ – през I-во шестмесечие на 2020г. са преминали 1373 срещу 1966 спрямо I-во шестмесечие на 2019г., по процедура № 8 /Проследяване на терапевтичния отговор при пациенти на домашно лечение с прицелна перорална противотуморна терапия и перорална химиотерапия за лечение на пациенти на възраст над 18 г./ – през I-во шестмесечие на 2020г. са преминали 17 болни срещу 27, по процедура № 33.1 /Парентерална инфузия на лекарствени продукти по терапевтична схема/ - 0 срещу 1, по процедура № 34

/Ендоскопска диагностика на заболявания, засягащи стомашно-чревния тракт за лечение на пациенти на възраст над 18 г./ 5 срещу 33, по процедура № 38/Амбулаторно наблюдение и проследяване на терапевтичния отговор при пациенти, получили скъпоструващи лекарствени продукти по реда на чл. 78. ал. 2 ЗЗО/ – 487 срещу 608 и Клинична процедура № 99 /Предсрочно изпълнение на дейности по КП/- 1 срещу 1.

Диспансерното наблюдение се осъществява от съответния специалист по профила на заболяването в кабинети на консултативно – диагностичен блок.

3. Консултативно-диагностичен блок /КДБ/ - други звена

3.1. Клинична лаборатория - / Приложение - 1. Справка /

Общият брой изследвания и показатели през **II-ро тримесечие на 2020г.** спрямо **II-ро тримесечие на 2019г.** са разпределени, както следва:

- общ брой изследвания – 15680 срещу 19055
- стационарен блок – 1789 срещу 3328
- консултативни кабинети – 13891 срещу 15727
- общ брой показатели – 43812 срещу 51209
- стационарен блок - 8512 срещу 14148
- консултативни кабинети – 35300 срещу 37061
- общ брой болни – 2246 срещу 2711
- болни от стационарен блок - 299 срещу 460
- болни от консултативни кабинети – 1947 срещу 2251

Общият брой изследвания и показатели през **I-во шестмесечие на 2020г.** спрямо **I-во шестмесечие на 2019г.** са разпределени, както следва: **/Приложение 3. Справка /**

- общ брой изследвания – 31698 срещу 33833
- стационарен блок – 4216 срещу 6015
- консултативни кабинети – 27482 срещу 27818
- общ брой показатели – 90337 срещу 93719
- стационарен блок - 20542 срещу 26753
- консултативни кабинети – 69795 срещу 66966
- общ брой болни – 4628 срещу 5071

- болни от стационарен блок - 714 срещу 861
- болни от консултативни кабинети – 3914 срещу 4210.

Установява се *намаление* на общия обем на изследванията и показателите за отчетния период, свързани с изисквания на алгоритми по КП и АПр, съгласно договорена дейност с НЗОК / РЗОК. Намаляването на изследванията и показателите се дължи на намалена обръщаемост и прием във връзка с обявени противоепидемични мерки в извънредна ситуация – пандемия от Covid 19.

Отделения без легла

3.2.Отделение по образна диагностика - / Приложение - 1. Справка /

През **II-ро тримесечие на 2020г.** са реализирани спрямо **II-ро тримесечие на 2019г.** следните манипулации:

- рентгенографии – 330 срещу 466
- рентгеноскопии – 21 срещу 30
- ехографии - 708 срещу 1042
- мамографии – 8 срещу 6

През **I-во шестмесечие на 2020г.** са реализирани спрямо **I-во шестмесечие на 2019г.** следните манипулации: /Приложение 3. Справка /

- рентгенографии – 666 срещу 960
- рентгеноскопии – 48 срещу 56
- ехографии - 1383 срещу 1986
- мамографии – 10 срещу 17

Установява се *намаляване* на общия обем на изследванията за комплексно обслужване, което е свързано с изискванията на алгоритми по КП и АПр. Изследванията не се заплащат от НЗОК/РЗОК и са за сметка на лечебното заведение.

3.3.Отделение по клинична патология (ОКП) - / Приложение - 1. Справка /

През **II-ро тримесечие на 2020г.** са извършени спрямо **II-ро тримесечие на 2019г.:**

- Хистология /препарати/ - 1502 срещу 2094
- биопсична дейност – 1281срещу 1790

- имунохистохимия – 47 срещу 112
 - консултации на препарати - 174 срещу 192
- Цитология /препарати/ - 140 срещу 150
- кабинетни цитонамазки - 102 срещу 128
 - други цитологични препарати - 38 срещу 22.

През I-во шестмесечие на 2020г. са извършени спрямо I-во шестмесечие на 2019г.: /Приложение 3. Справка /

- Хистология /препарати/ - 3259 срещу 3870
- биопсияна дейност - 2777 срещу 3360
 - имунохистохимия - 130 срещу 200
 - консултации на препарати - 352 срещу 310
- Цитология /препарати/ - 279 срещу 394
- кабинетни цитонамазки - 220 срещу 340
 - други цитологични препарати - 59 срещу 54.

Отчита се *намаление* на хистологичните изследвания и на цитологичните изследвания, поради намаляването на плановата хирургичната дейност в периода на пандемична ситуация, във връзка с извънредна обстановка от 13 март 2020 г. – Covid 19

4. Стационарен блок

При анализа на показателите трябва да се отбележи, че броят на леглата през второ тримесечие на 2020г. не е променен и е 63, като разпределението по отделения е:

Отделение по медицинска онкология и палиативни грижи /ОМОПГ/ - 35 легла

Отделение по онкологична хирургия /ООХ/ - 10 легла

Отделение по онкологична гинекология /ООГ/ - 12 легла

Отделение по анестезиология и интензивно лечение /ОАИЛ/ - 6 легла.

Качествените и количествените показатели за II-ро тримесечие на 2020г. спрямо II-ро тримесечие на 2019г. - / Приложение - 2. Справка /

Общо за СБАЛОЗ :

- леглодни – 3354 срещу 3928
- преминали болни – 1014 срещу 1347
- използваемост в дни – 53,2 срещу 64,4
- използваемост в % - 58,3 срещу 70,6
- оборот – 16,1 срещу 22,1
- среден престой – 3,3 срещу 2,9
- леталитет – 0,2 срещу 0.

По отделения показателите на II-ро тримесечие на 2020г. спрямо II-ро тримесечие на 2019г. са:

Отделение по медицинска онкология и палиативни грижи /ОМОПГ/

- леглодни – 2134 срещу 2261
- преминали болни – 797 срещу 1055
- използваемост в дни – 61 срещу 68,5
- използваемост в % - 66,8 срещу 75,1
- оборот – 22,8 срещу 32
- среден престой – 2,7срещу 2,1
- леталитет – 0,1 срещу 0.

Отделение по онкологична хирургия /ООХ/

- леглодни – 499 срещу 694
- преминали болни – 148 срещу 226
- използваемост в дни – 49,9 срещу 69,4
- използваемост в % - 54,7 срещу 76,1
- оборот – 14,8 срещу 22,6
- среден престой – 3,4 срещу 3,1
- леталитет – 0,7 срещу 0.

Отделение по онкологична гинекология /ООГ/

- леглодни - 630 срещу 807
- преминали болни – 97 срещу 161
- използваемост в дни – 52,5 срещу 67,3
- използваемост в % - 57,5 срещу 73,8

- оборот – 8,1 срещу 13,4
- среден престой – 6,5 срещу 5
- леталитет – 0 срещу 0.

Отделение по анестезия и интензивно лечение /ОАИЛ/

- леглодни - 91 срещу 164
- преминали болни – 50 срещу 79

Лъчетерапията, като част от комплексните грижи за онкоболните се осъществява с Договор № ПО-03-35/30.03.2020г. за съвместна дейност с УМБАЛ „Царица Йоанна“, тъй като лечебното заведение няма структура по лъчетерапия.

- Отделение по медицинска онкология и палиативни грижи – през **II-ро тримесечие на 2020г.** са преминали 7 болни за лъчетерапия спрямо 8 болни през **II-ро тримесечие на 2019г.**

- Отделение по онкологична гинекология – през **II-ро тримесечие на 2020г.** са преминали 8 болни за лъчетерапия спрямо – 13 болни през **II-ро тримесечие на 2019г.**

Съгласно договор с НЗОК, през второ тримесечие на 2020г. са преминали 799 болни по 41 КП /7 гинекологични, 23 хирургични, 6 урологични и 4 химиотерапевтични и КП 999/, а през **второ тримесечие на 2019г.** са преминали 846 болни по 41 КП /7 гинекологични, 23 хирургични, 6 урологични и 4 химиотерапевтични и КП 999/

Качествените и количествените показатели за **I-во шестмесечие на 2020г.** спрямо **I-во шестмесечие на 2019г.** - / Приложение - 4. Справка /

Общо за СБАЛОЗ :

- леглодни – 7212 срещу 7932
- преминали болни – 2253 срещу 2196
- използваемост в дни – 114 срещу 130
- използваемост в % - 63,25 срещу 72,24
- оборот – 36 срещу 36
- среден престой – 3 срещу 4
- леталитет- 0,18 срещу 0,1.

Установява се *запазване* на показателите за сравнения период, *увеличаване* на преминалите болни по КП и намаляване на Амбулаторните процедури. В лечебното заведение се провежда лечение на пациенти и от други райони, освен обслужваните три области – Софийска, Пернишка и Кюстендилска. Лекуват се пациенти в напреднал стадий на заболяването, което води до ефективното и рентабилно функциониране на болницата.

По отделения показателите за I-во шестмесечие на 2020г. спрямо I-во шестмесечие на 2019г. са:

Отделение по медицинска онкология и палиативни грижи /ОМОПГ/

- леглодни – 4614 срещу 4661
- преминали болни – 1814 срещу 1626
- използваемост в дни – 131,8 срещу 141,2
- използваемост в % - 72,2 срещу 77,4
- оборот – 51,8 срещу 49,3
- среден престой – 2,5 срещу 2,9
- леталитет – 0,1 срещу 0,1.

Отделение по онкологична хирургия /ООХ/

- леглодни – 1140 срещу 1346
- преминали болни – 332 срещу 421
- използваемост в дни – 114 срещу 134,6
- използваемост в % - 62,5 срещу 73,8
- оборот – 33,2 срещу 42,1
- среден престой – 3,4 срещу 3,2
- леталитет – 0,3 срещу 0.

Отделение по онкологична гинекология /ООГ/

- леглодни - 1264 срещу 1636
- преминали болни – 207 срещу 327
- използваемост в дни – 105,3 срещу 136,3
- използваемост в % - 57,7 срещу 74,7
- оборот – 17,3 срещу 27,3

- среден престой – 6,1 срещу 5
- леталитет – 0 срещу 0.

Отделение по анестезия и интензивно лечение /ОАИЛ/

- леглодни - 194 срещу 289
- преминали болни – 109 срещу 138
- леталитет – 0,9 срещу 0.

Лъчетерапията, като част от комплексните грижи за онкоболните се осъществява с Договор № ПО-03-35/30.03.2020г. за съвместна дейност с УМБАЛ

„Царица Йоанна“, тъй като лечебното заведение няма структура по лъчетерапия.

- Отделение по медицинска онкология и палиативни грижи – през I-во шестмесечие на 2020 г. са преминали 15 болни за лъчетерапия спрямо 12 болни през I-во шестмесечие на 2019 г.

- Отделение по онкологична гинекология – през I-во шестмесечие на 2020г. са преминали 18 болни за лъчетерапия спрямо – 18 болни през I-во шестмесечие на 2019г.

Съгласно договор с НЗОК, през I-во шестмесечие на 2020 г. са преминали 1655 болни по 41 КП /7 гинекологични, 23 хирургични, 6 урологични 4 химиотерапевтични и КП 999/, а през I-во шестмесечие на 2019 г. са преминали 1621 болни 41 КП /7 гинекологични, 23 хирургични, 6 урологични 4 химиотерапевтични и КП 999/.

Брой операции - /Приложение - 2. Справка/

Сравнение между операциите през II-ро тримесечие на 2020г. спрямо II-ро тримесечие на 2019г.:

СБАЛОЗ - общ брой 187 срещу 267, от които:

- хирургични – 119 срещу 151
- гинекологични - 68 срещу 116.

Сравнение между операциите през I-во шестмесечие на 2020г. спрямо I-во шестмесечие на 2019г.: /Приложение 4. Справка /

СБАЛОЗ - общ брой 400 срещу 546, от които:

- хирургични – 251 срещу 297
- гинекологични - 149 срещу 249

Намаляването на общия брой операции за сравненият период се дължи на временно спиране на плановата хирургичната дейност, поради пандемична ситуация, във връзка с извънредна обстановка от 13 март 2020 г. – Covid 19.

5. Епидемиологични показатели

Епидемиологични показатели за второ тримесечие на 2020 г.

Обслужваното население през второ тримесечие на 2020 г. от СБАЛОЗ по данни за 2018г, предоставени от Националния Раков Регистър е 472 023 души, спрямо 478 234 души по данни от 2017г.

Софийска област – 230 302 жители, спрямо 232 874 жители;

Кюстендилска област – 120 070 жители, спрямо 122 265 жители;

Пернишка област – 121 651 жители, спрямо 123 095 жители.

Прави впечатление намалелият брой на обслужваното население по данни за 2018 г. спрямо данните за 2017г. като общ брой пациенти и по области, свързано както с тежката демографска ситуация в страната, така и със засилените вътрешни и външни миграционни процеси.

Диспансеризираните болни от злокачествени заболявания за второ тримесечие на 2020г. са 14 757 спрямо 14 732 , за второ тримесечие на 2019г.

Софийска област – 5729 /5795 през 2019г./

Кюстендилска област -3633 /3631 през 2019г./

Пернишка област – 3910 /3966 през 2019г./

Други области – 1485 /1340 през 2019г./

Забелязва се тенденция за увеличаване на диспансеризираните онкоболни от СБАЛОЗ – София област за сметка на онкологично болните от други области, която се запазва и при останалите епидемиологични показатели.

Новорегистрираните диспансеризирани болни за второ тримесечие на 2020г. са, 308 спрямо 368 за второ тримесечие на 2019г., разпределени по области:

Софийска област - 105 /119 през 2019г./;

Кюстендилска област -51 /80 през 2019г./;

Пернишка област – 67 /66 през 2019г./

Други области – 85 /103 през 2019г/

4.1. Заболеваемост – общата онкологична заболеваемост за второ тримесечие на 2020г. е 49,2/0000 срещу 72,8/0000 за 2019г.

По области:

Софийска област – 40 /0000/

Кюстендилска област – 36,6/0000/

Пернишка област – 79 /0000/

4.2. Болестност – за второ тримесечие на 2020г. – 2811,7 /0000 срещу 2800,3 /0000 за второ тримесечие на 2019 г.

Софийски регион – 2487,6 /0000/

Кюстендилски регион – 3025,7 /0000/

Пернишки регион – 3214,1 /0000/

4.3. Смъртност – за първо тримесечие на 2020г. – 255,1 /0000 срещу 266,8 /0000 за първо тримесечие на 2019 г.

/Това е смъртността за първо тримесечие, тъй като информацията за смъртността за второ тримесечие все още не е получена от служба ЕСГРАОН./

От така представените данни се регистрира повишаване на броя на диспансеризирани болни през второ тримесечие на 2020г. в сравнение със същия период на 2019г. На този фон се отчита леко намаление на показателите, свързани със заболеваемостта и покачване на болестността през второ тримесечие на 2020г. в сравнение със същия период на 2019г.

Данните са обработени от Регистъра за диспансеризирани болни към "СБАЛОЗ-София област" ЕООД

През следващото тримесечие продължава попълването на информацията за горните показатели, както и за тези, за които информацията постъпва и се обработва по-късно в РДБ.

Епидемиологични показатели за първо шестмесечие на 2020 г.

Обслужваното население през първо шестмесечие на 2020 г. от СБАЛОЗ по данни за 2018г, предоставени от Националния Раков Регистър е **472 023** души, спрямо **478 234** души по данни от 2017г.

Софийска област – **230 302** жители, спрямо **232 874** жители;

Кюстендилска област – **120 070** жители, спрямо **122 265** жители;

Пернишка област – **121 651** жители, спрямо **123 095** жители.

Прави впечатление намалелият брой на обслужваното население по данни за 2018 г. спрямо данните за 2017г. като общ брой пациенти и по области, свързано както с тежката демографска ситуация в страната, така и със засилените вътрешни и външни миграционни процеси.

Диспансеризираните болни от злокачествени заболявания за първо шестмесечие на 2020г. са **14 669** спрямо **14 674** , за първо шестмесечие на 2019г.

Софийска област – **5723 /5762** през 2019г./

Кюстендилска област -**3621 /3658** през 2019г./

Пернишка област – **3878 /3966** през 2019г./

Други области – **1447/1288** през 2019г./

Забелязва се тенденция за запазване на диспансеризираните онкоболни от СБАЛОЗ – София област за сметка на онкологично болните от други области, която се запазва и при останалите епидемиологични показатели.

Новорегистрираните диспансеризирани болни за първо шестмесечие на 2020 г. са **769** спрямо **1148** за първо шестмесечие на 2019 г., разпределени по области:

Софийска област - **244 /412** през 2019г/;

Кюстендилска област -**139 /249** през 2019г/;

Пернишка област –**195 /257** през 2019г./.

Други области –**191 /230** през 2019г/

Усилията на отделение РДБ винаги са били за обективна регистрация и диспансеризация на онкоболните, но поради неразпознати и несъобщени своевременно, част от подлежащите изпадат от регистрация и в следствие се регистрират само по смъртен акт (по данни от НРР).

Причините са от обективен и субективен характер:

- След въвеждане на здравната реформа в здравеопазването лечебните заведения в извънболнична и болнична помощ не съобщават незабавно новооткритите злокачествени туморни образувания, поради което комплексният подход при онкоболните е нарушен, диспансеризацията протича неравномерно и непълно, и е забавен диагностично лечебния процес – обхващане на заболялите в късен стадий на туморните заболявания;

- Налице е нежелание и неразбиране на целта на регистрацията от много лекари в лечебните заведения за извънболнична и доболнична помощ за проследяване ефекта от комплексната онкологична терапия от звената за регионално и национално регистриране;

- Недостатъчен и неправилно разпределен публичен ресурс за откриваемост и регистрация на онкоболни в страната;

- Голям обем документация, различна по форма и вид, която се изисква от лечебните заведения и различните институции;

- По-слабото активно издирване поради липсата на физически и финансов ресурс.

Заплащането на регионалните регистри от СБАЛО е крайно недостатъчно, тъй като е на базата на новорегистрирани пациенти със злокачествени заболявания и не се осъществява директно от МЗ. Понастоящем заплащането на регионалните регистри от СБАЛО е преустановено.

4.1. Заболеваемост – общата онкологична заболеваемост за първо шестмесечие на 2020г. е 97/0000 срещу 170,62/0000 за 2019г.

По области:

Софийска област – 93,8 /0000/

Кюстендилска област – 68,3/0000/

Пернишка област – 131,5 /0000/

4.2. Болестност – за първо шестмесечие на 2020г. – 2801,1 /0000 срещу 2799/0000 за първо шестмесечие на 2019 г.

Софийски регион – 2485 /0000/

Кюстендилски регион – 3015,7 /0000/

Пернишки регион – 3187,8 /0000/

4.3. Смъртност – за първо тримесечие на 2020 г. – 255,1 /0000 срещу 266,8 /0000 за първо тримесечие на 2019 г.

/Това е смъртността за първо тримесечие, тъй като информацията за смъртността за второ тримесечие все още не е получена от служба ЕСГРАОН./

От така представените данни се регистрира запазване на броя на диспансеризираните болни през първото шестмесечие на 2020 г. в сравнение със същия период на 2019г. На този фон се отчита намаление на показателите, свързани със заболяемостта и запазване показателите на болестността през първото шестмесечие на 2020 г. в сравнение със същия период на 2019 г.

Данните са обработени от Регистъра за диспансеризирани болни към "СБАЛОЗ-София област"ЕООД

През следващото тримесечие продължава попълването на информацията за горните показатели, както и за тези, за които информацията постъпва и се обработва по-късно в РДБ.

ОБЛАСТ	ДИСПАНСЕРИЗИРАНИ		НОВОРЕГИСТРИРАНИ		ЗАБОЛЕВАЕМ		БОЛЕСТНОСТ		СМЪРТНОСТ	
					ОСТ		на 100хил.		на 100хил.	
					на 100хил.	на 100хил.	на 100хил.	на 100хил.	2020/ 1во 3мес	2019/ 1во 3мес
ГОДИНА / 6 месечен	2020/ към 30.06. 2020г.	2019/ към 30.06. 2020г.	2020	2019	2020	2019	2020	2019	2020/ 1во 3мес	2019/ 1во 3мес
СОФИЙСКА	5723	5762	244	412	93,8	112,5	2485	2474,3	225,8	245,63
КЮСТЕНДИЛСКА	3621	3658	139	249	68,3	111,23	3015,7	2992	259,8	225,74
ПЕРНИШКА	3878	3966	195	257	131,5	143	3187,8	3221,9	305,8	376,94
ДРУГИ ОБЛАСТИ	1447	1288	191	230						
ОБЩО:	14669	14674	769	1148	97	120,02	2801,1	2799	255,1	266,8

6. Финансово - счетоводна дейност

Съгласно чл. 42, ал. 1 и 2 във връзка с чл. 41, ал. 1 от Наредба №5 от 17 юни 2019 г. за утвърждаване на стандарти за финансова дейност, прилагани от държавните и общински лечебни заведения за болнична помощ и комплексни онкологични центрове в WEB базираната страница на Министерство на здравеопазване е представена електронна отчетна форма към 30.06.2020 г.

Приходи:

II – ро тримесечие на 2020 г. спрямо 2019 г., както следва

Получени приходи по договор с НЗОК за клинични пътеки и клинични процедури:

През 2020 г. СБАЛОЗ- София област ЕООД има сключени договори с НЗОК за 41 клинични пътеки и 11 амбулаторни процедури, спрямо 41 клинични пътеки и 11 амбулаторни процедури за 2019 г.

Общо приходите от НЗОК за **второ тримесечие на 2020 г.** са **2 397 488 лв.**, спрямо **2 385 231 лв.** за 2019 г., разпределени по пера, както следва:

Клинични пътеки	- 400 205 лв., спрямо 425 575 лв.
Амбулаторни процедури	- 176 958 лв., спрямо 235 744 лв.
Медикаменти клинични пътеки	- 659 080 лв., спрямо 732 776 лв.
Медикаменти амбулаторни процедури	- 1 042 302 лв., спрямо 978 225 лв.
Болкоуспокояващи медикаменти	- 23 134 лв., спрямо 12 911 лв.
Неблагоприятни условия COVID 19	- 95 809 лв., спрямо 0 лв.

Получените общо приходи от НЗОК/РЗОК-София област за второ тримесечие на 2020 година са увеличени с **12 257 лв.**, спрямо същия период на 2019 г., разпределени както следва :

- През второ тримесечие на 2020 година приходите по Клинични пътеки са намалени с **25 370 лева** спрямо прихода по клинични пътеки получен през второ тримесечие на 2019 година .
- Приходите получени по Амбулаторни процедури през второ тримесечие на 2020 година са намалели с **58 786 лева** спрямо приходите получени по Амбулаторни

процедури през второ тримесечие на 2019 г. В лечебното заведение се лекуват пациенти по клинични пътеки с напреднал стадий на заболяване.

- Приходите получени за медикаменти клинични пътеки през II-ро тримесечие на 2020 г са намалели с **73 696 лв** спрямо прихода получени за медикаменти клинични пътеки получен през второ тримесечие на 2019 година, тъй като преминалите болни през периода са намалели във връзка с извънредната обстановка в страната с COVID 19, обявена на 13 март 2020 г.
- Приходите получени за медикаменти амбулаторни процедури през II-ро тримесечие на 2020 г са увеличени с **64 077 лв.** спрямо приходите получени за медикаменти амбулаторни процедури получени през второ тримесечие на 2019 година, което зависи от структурата на заболяемостта – видове туморни заболявания и стадий на заболяването.
- Приходите получени за медикаменти - опиати през II-ро тримесечие на 2020 г са увеличени с **10 223 лв** спрямо прихода получени за медикаменти – опиати получени през второ тримесечие на 2019 година поради обслужване на пациенти с напреднал стадий на заболяване.
- През второ тримесечие на 2020 г. са получени **95 809 лв.** като сума за неблагоприятни условия във връзка с пандемията на Covid 19, поради епидемична обстановка в страната.

Собствени приходи:

Собствените приходи за **второ тримесечие** на 2020 г. са 50 618 лв., спрямо 50252 лв. за същия период на 2019 г.- увеличение в размер на 366 лв.

Дарения:

През второ тримесечие на 2020 година приходите от дарения са в размер на 12 772 лв., спрямо второ тримесечие на 2019 година 0,00 лв

Общо приходите за второ тримесечие на 2020 г за СБАЛОЗ-София област ЕООД са 2 448 107 лв., спрямо 2 435 483 лв за 2019 г., т.е. приходите са увеличени с 12 624 лева спрямо второ тримесечие на 2019 г.

Първо шестмесечие на 2020 г. спрямо 2019 г.

Общо приходите от НЗОК за първо шестмесечие на 2020 г. са 4 633 572 лв., спрямо 4 571 622 лв. за 2019 г.,

Приходи за първо шестмесечие на 2020 година спрямо първо шестмесечие на 2019 година разпределени по пера, както следва:

Клинични пътеки	- 832 037 лв., спрямо 807 995 лв.
Амбулаторни процедури	- 357 194 лв., спрямо 449 778 лв.
Медикаменти клинични пътеки	- 1 260 285 лв., спрямо 1 371 441 лв.
Медикаменти амбулаторни процедури	- 2 042 906 лв., спрямо 1 919 102 лв.
Болкоуспокояващи медикаменти	- 45 341 лв., спрямо 23 306 лв.
Неблагоприятни условия COVID 19	- 95 809 лв., спрямо 0 лв.

Приходите за медицинска дейност за първото шестмесечие на 2020 г са в размер на 1 189 231 лв. спрямо първото шестмесечие на 2019 г., когато са 1 257 773 лв. Тук се забелязва като общо намаление на приходите от медицинска дейност в размер на (68 542 лв), което е свързано с изпълнение на обявени мерки за овладяване на пандемията с COVID 19. Пациентите през периода на извънредно положение и обстановка са затруднение в предвижването си.

Получените приходи за медикаменти по клинични пътеки и амбулаторни процедури от НЗОК/РЗОК за първото шестмесечие на 2020 г. са в размер на 3 348 532 лв., спрямо първото шестмесечие на 2019 г. – 3 313 849 лв. Приходите за медикаменти по клинични пътеки и амбулаторни процедури от НЗОК/РЗОК са увеличени с 34 683 лв., спрямо първото шестмесечие на 2019 г., тъй като лечебното заведение обслужва пациенти с напреднал стадий на заболяване, както и включени в лекарствената му листа нови по скъпи молекули.

Собствени приходи:

За първо шестмесечие на 2020 г. собствените приходи са 72 237 лв., спрямо 86 210 лв. за същия период на 2019 г.

Дарения :

За първо шестмесечие на 2020 г. приходи от дарение са 15 881 лв., спрямо 3 485 лв. първо шестмесечие на 2019 г.

Общо приходи за СБАЛОЗ- София област ЕООД за първо шестмесечие на 2020 г. са в размер на 4 721 690 лв., спрямо 4 661 317 лв. за първото шестмесечие на 2019 г.

Приходите за първото шестмесечие на 2020 година са увеличени с 60 373 лева спрямо първо шестмесечие на 2019 г. Увеличението се дължи на увеличените приходи вследствие на използвани медикаменти по клинични пътеки и амбулаторни процедури за лечението на пациенти, които са с напреднал стадий на заболяването и от дарения.

Разходи:

Извършени разходи за второ тримесечие на 2020 г. спрямо второ тримесечие на 2019 г. са:

Общо за СБАЛОЗ - София област ЕООД през второто тримесечие на 2020 г. – 2 455 883 лв., спрямо 2 420 262 лв. за 2019 г:

разходи за заплати	– 468 919 лв., спрямо 452 954 лв.
разходи за осигурителни плащания	– 88 100 лв., спрямо 86 123 лв.
Издръжка	– 1 898 864 лв., спрямо 1 882 942 лв.
в т. ч.	
разходи за медикаменти	– 1 732 677 лв., спрямо 1 698 345 лв.
от тях скъпоструващи, заплащани от НЗОК извън цената на КП -	
	- 1 724 708 лв., спрямо 1 685 836 лв.
заплатени от ЛЗ по КП и АПР	- 7 969 лв, спрямо 12 509 лв
разходи за храна за болни	– 10 192 лв., спрямо 12 005 лв.

Извършените разходи за първо шестмесечие на 2020 г. спрямо първо шестмесечие на 2019 г. са:

Общо за СБАЛОЗ - София област ЕООД за първото шестмесечие на 2020 г. 4 858 188 лв., спрямо първото шестмесечие на 2019 г. - 4 807 720 лв.:

разходи за заплати	– 960 468 лв., спрямо 920 618 лв.
разходи за осигурителни плащания	– 177 198 лв., спрямо 174 490 лв.
Издръжка	– 3 720 522 лв., спрямо 3 712 612 лв.
в т. ч.	
разходи за медикаменти	– 3 379 838 лв., спрямо 3 339 827 лв.
от тях скъпоструващи, заплащани от НЗОК извън цената на КП	
	- 3 359 662 лв, спрямо 3 314 849 лв.
заплатени от ЛЗ по КП и АПР	- 20 177 лв., спрямо 24 978 лв.
разходи за храна за болни	– 21 507 лв., спрямо 23 483 лв.

Основен източник за приходи на лечебното заведение е сключени договори с НЗОК-РЗОК- София област за оказване на болнична помощ по клинични пътеки № 230484/26.02.2020 г.

Лечебното заведение не е включено в Методика за субсидиране на болнични лечебни заведения през МЗ и не получава средства по Европейски проекти. Обслужва райони с население което е с нисък социален статус и не може да генерира допълнително заплащане по медицинска дейност.

През 2020 г. са увеличени работните заплати на част от персонала/МРЗ/, съгласно Постановление № 350 от 19 декември 2019 г., поради което през първото шестмесечие на 2020 г. се забелязва увеличаване на разходите за работни заплати, спрямо първото шестмесечие на 2019 г.

Увеличението на разходите за издръжка /без работни заплати и осигуровки/ на лечебното заведение през първото шестмесечие на 2020 г., спрямо първото шестмесечие на 2019 г. разходи за издръжка /без работни заплати и осигуровки/ е в размер на 7 910 лева, което се дължи на увеличаване на разхода за медикаменти.

Увеличаване на разходите за медикаменти по клинични пътеки и амбулаторни процедури се дължи на включване на нови скъпи медикаменти в позитивния списък на НЗОК за лечение на онкологично болни. Останалите разходи са със запазени стойности за същия период през 2020 г., спрямо 2019 г.

Отчет на натурални и стойностни показатели

Отчет на натурални и стойностни показатели за второ тримесечие на 2020 г. спрямо второ тримесечие на 2019 г.

стойност на 1 преминал болен	– 2421,96 лв., спрямо 1796,78 лв.
стойност на 1 преминал болен /издръжка, без заплати и осигуровки/	– 1872,65 лв., спрямо 1397,87 лв.
стойност на 1 лекарствен	– 516,60 лв., спрямо 432,36 лв.
стойност на 1 храноден	– 3,04 лв., спрямо 3,06 лв.

Отчет на натурални и стойностни показатели за първо шестмесечие на 2020 г. спрямо първо шестмесечие на 2019 г.:

стойност на 1 преминал болен – 2156,32 лв., спрямо 2189,30 лв.
стойност на 1 преминал болен /издръжка, без заплати и осигуровки/
– 1651,36 лв, спрямо 1 690,63 лв.
стойност на 1 лекарстводен – 468,64 лв., спрямо 421,05 лв.
стойност на 1 храноден – 2,98 лв, спрямо 2,96 лв.

Средната месечна брутна заплата на персонала по трудов договор е 1 235,87 лв., спрямо 1 189,50 лв. Увеличението се дължи на увеличение на минималната работна заплата на част от персонала на лечебното заведение.

Към 30.06.2020 г. "СБАЛОЗ - София област" ЕООД има задължения в общ размер на 3 614 116 лв, разпределени както следва :

- Към доставчици 3 385 954, от тях просрочени 2 059 079 лв, в т.ч. към доставчици на медикаменти 1 985 112 лв.
- Към персонал в размер на 121 606 лв.
- Към осигурителни предприятия/ДОО, ЗДПО и ЗО/ в размер на 50 072 лв
- Данъчни задължения /ДОД/ в размер на 11 907 лв.

Към момента на подаване на отчета задълженията към персонал, осигурителни предприятия и данъчни задължения са изплатени.

Финансовият анализ показва:

"СБАЛОЗ - София област" ЕООД има задължения към доставчици към 30.06.2020 г. на стойност 3 385 954 лв. /31.03.2020 г. на стойност 3 306 276 лв./, от тях просрочени 2 059 079 лв. /31.03.2020 г. на стойност 2 047 540 лв./ от тях към доставчици на медикаменти към 30.06.2020 г. на стойност 3 181 396 лв. /31.03.2020 г. на стойност 3 234 636 лв./ и по договор за медицински услуги на стойност 42 767 лв. /31.03.2020 г. на стойност 39 456 лв./.

Лечебното заведение е предприело мерки за погасяване на просрочените задължения като е изготвен план за погасяване на задълженията по, които се извършват плащанията през съответния месец, съгласно Наредба № 5 от 17 юни 2019г за

утвърждаване на стандарти за финансова дейност, прилагани от държавните и общински лечебни заведения за болнична помощ и комплексни онкологични центрове

Към 30.06.2020 г. съгласно чл.363 т.3 от НРД 2020 има незаплатени лекарствени средства от НЗОК на стойност 1 190 285,80 лв. за дейност през месеците месец Май 2020 г. /579 784,99 лв/ и месец Юни 2020 г. /610 500,81 лв/, което влошава финансовия резултат непредвидимо и независимо от усилията от ръководството и персонала.

Надлимитните средства, които не са заплатени на лечебното заведение са в общ размер на 117 290 лв., както следва :

2015г – сума в размер на	40 915,00 лева
2016г –сума в размер на	8 712,00 лева
2017г - сума в размер на	55 440,00 лева
2018г - сума в размер на	562,00 лева
2019 г. – сума в размер на	11 661,00 лева

За не изплатените надлимитни дейности от НЗОК/РЗОК- София област са предприети мерки, като са заведени дела срещу НЗОК за неплатени надлимитни средства за период 2015г, 2016г, 2017г, 2018г. и 2019 г.

Увеличението на задълженията се дължи на осигуряване на лечение със скъпоструващи медикаменти включени в ПЛС на НЗОК за цитостатична терапия на новооткрити и ново диспансеризирани болни.

Финансовият резултат показва, че загубата за първо шестмесечие на 2020 г. е в размер на (136 498) лв., спрямо загубата за същия период на 2019 г., която е в размер на (146 398) лв. Наблюдава се намаляване на загубата на лечебното заведение с 9 900 лв.

Съгласно показателите в чл.39, ал.2 от Наредба №5 от 17 юни 2019 г. за утвърждаване на стандарти за финансова дейност, прилагани от държавните и общинските лечебни заведения за болнична помощ и комплексни онкологични центрове, както следва:

Показател 1 – „Текущ финансов резултат – формиране и изменение спрямо предходния отчетен период“

Финансовият резултат към 30.06.2020 г. е загуба в размер на (136 498) лв., спрямо същия отчетен период на 2019 г., която е в размер на (146 398) лв. Наблюдава се намаляване на загубата с 9 900 лв.

Показател 2 – „Разлика между собствения капитал и записания (регистриран) капитал по баланса на дружеството и изменение спрямо предходен отчетен период“

Формирането на допълнителни резерви, както и увеличаването на основния капитал на лечебното заведение извежда собствения капитал на дружеството като положителна величина и към 30.06.2020 г. размерът на собствения капитал е 1 051 хил. лв., за сравнение за същия период на 2019 е 1 150 хил. лв.

Регистрираният основен капитал на лечебното заведение нараства от 920 хил. на 1099 хил. лв., спрямо предходния отчетен период.

Показател 3 – „Коефициент на финансова автономност, изчислен като съотношение на собствения капитал, разделен на привлечения капитал (изчислен като пасиви минус финансираня и приходи за бъдещи периоди)“

Показателят за финансова автономност е количествена характеристика на степента на финансова независимост на фирмата от кредиторите. В следствие на изменения в собствения капитал на дружеството, през 2020 г. е установена положителна величина на този коефициент в размер на 0,2908, в сравнение със същия период на 2019 г., когато е в размер на 0,3676.

Показател 4 – „Коефициент на обща ликвидност, изчислен като текущите активи се разделят на текущите пасиви (задължения до 1 година)“

Коефициента на обща ликвидност към 30.06.2020 г. е 0,52, а през същия период на 2019 г. е 0,55.

Показател 5 – „Коефициент на бърза ликвидност, изчислен като от текущите активи се извадят материалните запаси и резултатът се раздели на текущите пасиви (задължения до 1 година)“

Коефициента на бърза ликвидност към 30.06.2020 е 0,48, а през същия период на 2019 г. е 0,50.

ИЗВОДИ:

1. Спряна е плановият прием на пациенти в лечебното заведение, поради извънредното положение в страната от 13 март 2020 г. – пандемия с COVID -19.
2. Необходимост от капиталови средства за медицинска апаратура и планов ремонт.

За реализиране на Инвестиционната програма: „**ОСЪВРЕМЕНЯВАНЕ НА СГРАДНИЯ ФОНД И ОБЕЗПЕЧАВАНЕ С МЕДИЦИНСКА АПАРАТУРА НА „СБАЛОЗ-СОФИЯ ОБЛАСТ“ ЕООД**“ през 2020 г., на СБАЛОЗ -София област ЕООД са необходими капиталови средства в размер на 1 936 834.66 лева, от които 1 305 555.00 лв. с ДДС за закупуване на медицинска апаратура в съответствие с изискванията на медицинските стандарти и покриване изискванията на Наредба № 18 за критериите, показателите и методиката за акредитация на лечебните заведения. За извършване на ремонт на част от сградния фонд и укрепване на сградата са необходими капиталови средства от МЗ на обща стойност 631 279.66 лв. с ДДС.

3. Спешна необходимост от капиталови средства

Необходими са капиталови средства за съвременна медицинска апаратура и оборудване в съответствие с промяна в нормативната уредба и изисквания на медицинските стандарти за осъществяване на дейност на структурните звена, и оказване на качествена комплексна медицинска помощ на пациентите на СБАЛОЗ – София област ЕООД, С Докладна записка наш изх. № РД-36-224/15.03.2019 г и Ваш вх.№ 33-01-162/15.03.2019 г. сме поискали в спешен порядък да ни бъдат отпуснати целеви средства за закупуване на **Дигитализираща система за рентгенови и мамографски изображения (CR-система) и Система за архивиране, обработка и пренос на образни изследвания (PACS)** за нуждите на Специализирана болница за активно лечение на онкологични заболявания – София област ЕООД за изпълнение на Наредба № 9/13.07.2018 г. за утвърждаване на медицински стандарт „Образна диагностика“. Сроктът за закупуване на оборудването е до една година от влизането в сила на горесцитираната наредба.

През 2018 г. на СБАЛОЗ – София област ЕООД е предоставена целева субсидия за капиталови разходи, съгласно договор № РД-12-215/31.08.2018 г., в размер на 65

010.00 (шестдесет и пет хиляди и десет) лева за закупуване на оборудване на сектор за приготвяне на дневни дози скъпоструващи медикаменти - цитостатици към болничната аптека. Същите са разходвани законосъобразно.

През 2019 г. на лечебното заведение е предоставена целева субсидия за капиталови разходи, съгласно договор № РД-12-165/08.05.2019 г., в размер на 13 000.00 (тринадесет хиляди) лева за текущ ремонт на в Отделение по анестезия и интензивно лечение/ОАИЛ/ и договор № РД-12-216/09.08.2019 г., в размер на на 103 740,00 лева за закупуване на PACS система за архив, обработка и пренос на образни изследвания в медицински стандарт DICOM и Система за дигитализация на рентгенови и мамографски изображения (CR СИСТЕМА). Предоставените ни финансови средства в размер на 116 740,00 лева са усвоени и договорите са изпълнени. Същите са разходвани законосъобразно.

През първото тримесечие на 2020 г. лечебното заведение не е получило капиталова субсидия от бюджета за капиталови разходи на Министерство на здравеопазването.

4. Източници на финансиране

Единствен, основен източник на финансиране на дейността е РЗОК/НЗОК по Договори за клинични пътеки и клинични процедури.

През първо тримесечие на 2020 г. СБАЛОЗ работи по договор с НЗОК за 41 клинични пътеки и 11 клинични процедури, сключен през 2019 г.

На 26.02.2020 г. СБАЛОЗ сключи договор № 230484/26.02.2020 г. с НЗОК за 12 амбулаторни процедури и Договор за оказване на болнична помощ по клинични пътеки за 41 Клинични пътеки. Сключеният договор е в сила до 31.12.2019г., като лечебното заведение работи по Допълнително споразумение №26/19.02.2019 г. към Договор № 230484/25.05.2018 за оказване на болнична помощ по КП и Допълнително споразумение № 26/19.02.2019 г. към Договор № 231150/25.05.2018 г. за извършване на АПР.

Лимитирането на плащанията за оперативна дейност води до влошаване на финансовия резултат, въпреки разширената дейност по договори с РЗОК/НЗОК. „СБАЛОЗ - София област” ЕООД обслужва контингент от три области - Кюстендилска, Пернишка и Софийска област предимно с онкозаболявания и прекарцерозни състояния, което ограничава възможността тези пациенти да бъдат отлагани или обслужвани срещу заплащане. Това е предпоставка за генериране на разходи за

дейности остойностявани в извънболнична помощ.

Всъщност изискванията към обслужването са завишени, особено в разширяване на изискванията за налични специалисти. В същото време допълнителна тежест за ЛЗ е осигуряването и заплащането на онкомедикаментите. Невъзможно е при малките количества, с които работим да постигнем действително изгодни цени, но дори и да го постигнем, разликата се усвоява от НЗОК, а не от болницата. Смятам, че би следвало да се помисли за включване на този тип лечебни заведения в методиката за субсидиране за да се достигне до известно равновесие между изисквания към тях, заплащани дейности от НЗОК и действително извършвани дейности. Пример за нефинансирани дейности: диспансерен преглед извън финансираните от НЗОК /полага се един, а пациентът ни е посетил три пъти/, изследванията, които придружават тези прегледа, предхоспитализационния минимум, който само при нас за планови пациенти, е задължително за сметка на ЛЗ, воденето на регистър на онкологично болни, като част от националния регистър и много други примери.

Лечебното заведение не разполага със структура за извънболнична помощ-ДКЦ/МЦ. Ръководството е предприело действия за частично възстановяване на разходите в ДКБ, като на 13.12.2016 г., на основание чл. 95, ал. 1 от Закона за лечебните заведения е сключен договор с ДКЦ „Света Анна“ БООД за сътрудничество, състоящо се в това, че поема дейностите, извършвани в извънболничната помощ без да се връщат пациентите, тъй като те не живеят в София.

РДБ е структурата в ЛЗ, която съхранява, обработва и актуализира медицинската информация за всеки онкоболен. Нейната издръжка е за сметка на болницата. Същевременно е невъзможно да се спре тази дейност съгласно Медицински стандарт «Медицинска онкология».

Лечебното заведение не разполага със структура за провеждане на лъчетерапия. Комплексното онкологично обслужване в частта Лъчетерапия - медицинско наблюдение и проследяване е осигурена по договор с УМБАЛ “Царица Йоанна ИСУЛ” ЕАД. Болните се транспортират ежедневно с медицински транспорт на СБАЛОЗ до УМБАЛ “Царица Йоанна ИСУЛ” ЕАД, където се облъчват от лъчетерапевти.

Болницата до този момент не е включена и през 2020 г. в Методика за субсидиране на Лечебните заведения през МЗ въпреки, че обслужва три региона – Софийска, Пернишка и Кюстендилска области и Лечебното заведение не разполага със структура за извънболнична помощ – ДКЦ/МЦ.

8. Приложения:

1. Справки за извършените медицински услуги в Консултативно-диагностичен блок за II тримесечие на 2020 г.
2. Справка за извършени медицински услуги в Стационарен блок за II тримесечие на 2020 г.
3. Справки за извършените медицински услуги в Консултативно-диагностичен блок за първо шестмесечие на 2020 г.
4. Справка за извършени медицински услуги в Стационарен блок за първо шестмесечие на 2020 г.
5. Финансов отчет за първо шестмесечие на 2020 г. е предоставен на CD , съгласно Стандарт за финансово управление на държавните лечебни заведения в Електронна отчетна форма, включващ :
 - Баланс
 - Отчет Приходи –Разходи
 - Отчет парични потоци
 - Отчет собствен капитал

24 юли 2020 г.

гр. София

**“СПЕЦИАЛИЗИРАНА БОЛНИЦА ЗА АКТИВНО ЛЕЧЕНИЕ НА ОНКОЛОГИЧНИ
ЗАБОЛЯВАНИЯ - СОФИЯ ОБЛАСТ” ЕООД /СБАЛОЗ/**

1233 София, бул. “Столетов” 67, тел.: 02/8013922 факс: 02/8321156 E-mail: sbaloz@sbaloz-sofobl.com

**МЕДИЦИНСКИ УСЛУГИ, ИЗВЪРШЕНИ В КОНСУЛТАТИВНО –
ДИАГНОСТИЧЕН БЛОК НА "СБАЛОЗ - СОФИЯ ОБЛАСТ" ЕООД
ЗА ВТОРО ТРИМЕСЕЧИЕ НА 2020г.**

I. Консултативни кабинети

КАБИНЕТИ	ПРЕГЛЕДИ
1. Химиотерапевтичен кабинет - приеман	1059
2. Химиотерапевтичен кабинет - прегледи	301
3. Хирургичен кабинет	450
4. Кожен кабинет	1115
5. Урологичен кабинет	659
6. Гинекологичен кабинет	356
7. Кардиологичен кабинет	189
8. Кабинет за преданестезиолог. консулт.	173
ОБЩО:	4302

II. Клинична лаборатория

Видове дейност	Стационарен блок	Консултативни кабинети	ОБЩО
БРОЙ ИЗСЛЕДВАНИЯ	1789	13891	15680
от тях:			
1. Клинико-химични /биохим./	1037	11187	12224
2. Хематологични	747	2193	2940
3. Уринен анализ	0	9	9
4. Туморни маркери	5	502	507
ПОКАЗАТЕЛИ	8512	35300	43812
БРОЙ ПАЦИЕНТИ	299	1947	2246

III. Отделения без легла

1. Отделение по образна диагностика

ВИДОВЕ ИЗСЛЕДВАНИЯ	Стационарен блок	Консултативни кабинети	ОБЩО
1. Рентгенографии	127	203	330
2. Рентгеноскопии	21	0	21
3. Ехографии	4	704	708
4. Мамографии	1	7	8

2. Отделение по клинична патология

ВИДОВЕ ИЗСЛЕДВАНИЯ	Стационарен блок	Консултативни кабинети	ОБЩО
1. Хистология/препарати/	1502	0	1502
- биопсична дейност	1281	0	1281
- биоп. дейност бр. болни	162	0	162
- консултации	174	0	174
- консултации бр. болни	20	0	20
- имунохистохимия	47	0	47
2. Цитология/препарати/	38	102	140
- кабинетни цитонамазки	0	102	102
- др. цитологични препарати	38	0	38



Изготвил:
отчетник стат. док.
Анна Спасова

**“СПЕЦИАЛИЗИРАНА БОЛНИЦА ЗА АКТИВНО ЛЕЧЕНИЕ НА ОНКОЛОГИЧНИ
ЗАБОЛЯВАНИЯ - СОФИЯ ОБЛАСТ” ЕООД /СБАЛОЗ/**

1233 София, бул.“Столетов” 67, тел.: 02/8013922 факс: 02/8321156 E-mail:sbaloz@sbaloz-sofobl.com


**МЕДИЦИНСКИ УСЛУГИ, ИЗВЪРШЕНИ В СТАЦИОНАРЕН БЛОК
НА "СБАЛОЗ - СОФИЯ ОБЛАСТ" ЕООД
ЗА ВТОРО ТРИМЕСЕЧИЕ НА 2020 Г.**

1. Количествени и качествени показатели

ПОКАЗАТЕЛИ	ОМОПГ	ООХ	ООГ	ОАИЛ	СБАЛОЗ
Ср. брой легла :	35	10	12	6	63
А. Количествени					
1. Леглодни	2134	499	630	91	3354
2. Преминали	797	148	97	50	1014
3. Използв. в дни	61	49,9	52,5		53,2
4. Използв. в %	66,8	54,7	57,5		58,3
5. Оборот	22,8	14,8	8,1		16,1
Б. Качествени					
1. Среден престой	2,7	3,4	6,5		3,3
2. Леталитет	0,1	0,7	0		0,2

2. Брой операции

ВИДОВЕ	МНОГО СЛОЖНИ	СЛОЖНИ	СРЕДНИ	МАЛКИ	ВСИЧКО
хирургични	0	17	35	67	119
гинекологични	22	0	46	0	68
общо за СБАЛОЗ	22	17	81	67	187



Изготвил:
отчетник стат. док.
Анна Спасова

Легенда:

ОМОПГ – Отделение по медицинска онкология и палиативни грижи

ООХ – Отделение по онкологична хирургия

ООГ - Отделение по онкологична гинекология

ОАИЛ – Отделение по анестезия и интензивно лечение

**“СПЕЦИАЛИЗИРАНА БОЛНИЦА ЗА АКТИВНО ЛЕЧЕНИЕ НА ОНКОЛОГИЧНИ
ЗАБОЛЯВАНИЯ - СОФИЯ ОБЛАСТ” ЕООД /СБАЛОЗ/**

1233 София, бул.“Столетов” 67, тел.: 02/8013922 факс: 02/8321156 E-mail:sbaloz@sbaloz-sofobl.com

**МЕДИЦИНСКИ УСЛУГИ, ИЗВЪРШЕНИ В КОНСУЛТАТИВНО -
ДИАГНОСТИЧЕН БЛОК НА "СБАЛОЗ - СОФИЯ ОБЛАСТ" ЕООД
ЗА ПЪРВО ШЕСТМЕСЕЧИЕ НА 2020 Г.**

I. Консултативни кабинети

КАБИНЕТИ	ПРЕГЛЕДИ
1. Химиотерапевтичен кабинет - приеман	2113
2. Химиотерапевтичен кабинет - прегледи	717
3. Хирургичен кабинет	840
4. Кожен кабинет	2285
5. Урологичен кабинет	1353
6. Гинекологичен кабинет	770
7. Кардиологичен кабинет	389
8. Кабинет за преданестезиолог. консулт.	375
ОБЩО:	8842

II. Клинична лаборатория

Видове дейност	Стационарен блок	Консултативни кабинети	ОБЩО
БРОЙ ИЗСЛЕДВАНИЯ	4216	27482	31698
от тях:			
1. Клинико-химични /биохим./	2392	22208	24600
2. Хематологични	1814	4228	6042
3. Уринен анализ	5	21	26
4. Туморни маркери	5	1025	1030
ПОКАЗАТЕЛИ	20542	69795	90337
БРОЙ ПАЦИЕНТИ	714	3914	4628

III. Отделения без легла


1. Отделение по образна диагностика

ВИДОВЕ ИЗСЛЕДВАНИЯ	Стационарен блок	Консултативни кабинети	ОБЩО
1. Рентгенографии	271	395	666
2. Рентгеноскопии	48	0	48
3. Ехографии	13	1370	1383
4. Мамографии	1	9	10

2. Отделение по клинична патология

ВИДОВЕ ИЗСЛЕДВАНИЯ	Стационарен блок	Консултативни кабинети	ОБЩО
1. Хистология/препарати/	3259	0	3259
- биопсична дейност	2777	0	2777
- биоп. дейност бр. болни	388	0	388
- консултации	352	0	352
- консултации бр. болни	40	0	40
- имунохистохимия	130	0	130
2. Цитология/препарати/	59	220	279
- кабинетни цитонамазки	0	220	220
- други цитологични препарати	59	0	59


Управител:
д-р Диана Йорданова

Изготвил:
отчетник стат. док.
Анна Спасова 

**“СПЕЦИАЛИЗИРАНА БОЛНИЦА ЗА АКТИВНО ЛЕЧЕНИЕ НА ОНКОЛОГИЧНИ
ЗАБОЛЯВАНИЯ - СОФИЯ ОБЛАСТ” ЕООД /СБАЛОЗ/**

1233 София, бул.“Столетов” 67, тел.: 02/8013922 факс: 02/8321156 E-mail:sbaloz@sbaloz-sofobl.com

**МЕДИЦИНСКИ УСЛУГИ, ИЗВЪРШЕНИ В СТАЦИОНАРЕН БЛОК
НА "СБАЛОЗ - СОФИЯ ОБЛАСТ" ЕООД
ЗА ПЪРВО ШЕСТМЕСЕЧИЕ НА 2020 Г.**

1. Количествени и качествени показатели

ПОКАЗАТЕЛИ	ОМОПГ	ООХ	ООГ	ОАИЛ	СБАЛОЗ
Ср. брой легла :	35	10	12	6	63
А. Количествени					
1. Леглодни	4614	1140	1264	194	7212
2. Преминали	1814	332	207	109	2253
3. Използв. в дни	131,8	114	105,3		114
4. Използв. в %	72,2	62,5	57,7		63,25
5. Оборот	51,8	33,2	17,3		36
Б. Качествени					
1. Среден престой	2,5	3,4	6,1		3
2. Леталитет	0,1	0,3	0	0,9	0,18

2. Брой операции

ВИДОВЕ	МНОГО СЛОЖНИ	СЛОЖНИ	СРЕДНИ	МАЛКИ	ВСИЧКО
хирургични	1	41	63	146	251
гинекологични	42	0	107	0	149
общо за СБАЛОЗ	43	41	170	146	400

Управител:
д-р Диана Йорданова

Легенда:
ОМОПГ – Отделение по медицинска онкология и палиативни грижи
ООХ – Отделение по онкологична хирургия
ООГ – Отделение по онкологична гинекология
ОАИЛ – Отделение по анестезия и интензивни легла

Изготвил:
отчетник стат. док.
Анна Спасова


СЧЕТОВОДЕН БАЛАНС
НА СБАЛОЗ СОФИЯ ОБЛАСТ ЕООД
 Към 30.06.2020 година

Актив			Пасив		
Раздели, групи, статии	Сума (хил.лева)		Раздели, групи, статии	Сума (хил.лева)	
	Текуща година	Предходна година		Текуща година	Предходна година
а	1	2	а	1	2
A. Записан, но невнесен капитал			A. Собствен капитал		
Б. Нетекущи (дълготрайни) активи			I. Записан капитал	1099	1099
I. Нематериални активи			Други видове записан капитал	1099	1099
			II. Премии от емисии		
Общо за група I:			III. Резерв от последващи оценки		
II. Дълготрайни материални активи			IV. Резерви	2126	2126
1. Земи и сгради, в т.ч.:	2184	2208	1. Други резерви	2126	2126
- сгради	2184	2208	2. Финансиране на ДМА	0	
2. Машини, производствено оборудване и апаратура	455	470			
3. Други	129	133			
4. Разходи за придобиване на ДМА		0	Общо за група IV:	2126	2126
Общо за група II:	2768	2811			
			V. Натрупана печалба (загуба) от минали години, в т.ч.:		
III. Дългосрочни финансови активи			Непокрита загуба	-2038	-1751
Общо за група III:			Общо за група V:	-2038	-1751
IV. Отсрочени данъци					
Общо за раздел Б:	2768	2811	VI. Текуща печалба (загуба)	-136	-287
V. Текущи (краткотрайни) активи			ОБЩО ЗА РАЗДЕЛ "А":	1051	1187
I. Материални запаси	172	223	Б. Провизии за пенсии и други	0	0
1. Суровини и материали	172	223	V. Задължения		
Общо за група I:	172	223	Задължения към доставчици	3386	3153
II. Вземания			до една година	3386	3153
1. Вземания от клиенти и доставчици над 1 година	1527	1300	Други задължения	228	9
4. Други вземания над 1 година	1		до една година		9
Общо за група II:	1528	1300	Към персонала	131	9
III. Инвестиции			до една година	131	9
IV. Парични средства, в т.ч.:			осигурителни задължения	50	
Касови наличности и сметки в страната	191	11	до една година	50	
касови наличности в лева	1	1	Данъчни задължения	12	0
разплащателни сметки	190	10	до една година	12	0
Общо за група IV:	191	11	Общо за раздел "В"	3614	3162
Общо за раздел В:	1891	1534	до една година	3614	3162
Г. Разходи за бъдещи периоди	6	4	Г. Финансирания и приходи за бъдещи периоди		
СУМА НА АКТИВА	4665	4349	Приходи за бъдещи периоди	4665	4349
			СУМА НА ПАСИВА	4665	4349

Дата на съставяне 24.07.2020 г.

УПРАВИТЕЛ:
Д-р Диана Йорданова

СЪСТАВИТЕЛ:
Пламена Димитрова



ОТЧЕТ
ЗА ПРИХОДИТЕ И РАЗХОДИТЕ
На СБАЛОЗ СОФИЯ ОБЛАСТ ЕООД
 Към 30.06.2020 година


Наименование на разходите	Сума /хил.лв/	
	текуща година	предходна година
1	2	3
А. РАЗХОДИ		
Разходи за суровини, материали и външни услуги	3672	3654
суровини и материали	3528	3492
външни услуги	144	162
Разходи за персонала	1138	1095
разходи за възнаграждения	961	921
разходи за осигуровки	177	174
от тях: свързани с пенсии	0	0
Разходи за амортиз. и обезценка	45	32
Разходи за амортиз. и обезценка на дълготрайни материални и немат. активи	45	32
- разходи за амортизация	45	32
Други разходи	3	27
Общо за група I	4858	4808
II. Финансови разходи		
Разходи за лихви и други финансови разходи		
Общо за група II	0	0
Печалба от обичайната дейност		
Общо разходи	4858	4808
Счетоводна печалба (общо приходи – общо разходи)	0	0
Разходи за данъци от печалба	0	0
Печалба		
Всичко	4858	4808

Наименование на приходите	Сума /хил.лв/	
	текуща година	предходна година
1	2	3
Б. ПРИХОДИ		
Нетни приходи от продажби	4693	4636
услуги	4693	4636
други		
Други приходи	29	26
- приходи от финасирания	0	0
от тях от правителството		
Общо за група I	4722	4662
II Финансови приходи		
Общо за група II	0	0
Загуба от обичайна дейност		
Общо приходи	4722	4662
Счетоводна загуба (общо приходи – общо разходи)	136	146
Загуба		
Всичко	4858	4808

Дата на съставяне 24.07.2020 г.

УПРАВИТЕЛ:
Д-р Диана Йорданова

СЪСТАВИТЕЛ:
Пламена Димитрова



ОТЧЕТ
за паричните потоци
НА СБАЛОЗ СОФИЯ ОБЛАСТ ЕООД
към 30.06.2020 година

Наименование на паричните потоци	Текущ период			Предходен период		
	Постъпления	Плащания	Нетен поток	Постъпления	Плащания	Нетен поток
	1	2	3	4	5	6
а						
А. Парични потоци от основна дейност						
Парични потоци, свързани с търговски контрагенти	4482	3487	995	4306	3223	1083
Парични потоци, свързани с трудови възнаграждения		811	-811	1	1105	-1104
Парични потоци от лихви, комисионни, дивиденди и други подобни			0	0	0	0
Платени и възстановени данъци върху печалбата			0	0	0	0
Други парични потоци от основна дейност		2	-2	4	21	-17
Всичко парични потоци от основна дейност (А)	4482	4300	182	4311	4349	-38
Б. Парични потоци от инвестиционна дейност						
Парични потоци, свързани с дълготрайни активи		2	-2	26	13	13
Всичко парични потоци от инвестиционна дейност (Б)	0	2	-2	26	13	13
В. Парични потоци от финансова дейност						
Всичко парични потоци от финансова дейност (В)						
Изменение на паричните средства през периода (А+Б+В)	4482	4302	180	4337	4362	-25
Парични средства в началото на периода			11			236
Парични средства в края на периода			191			211

Дата на съставяне 24.07.2020 г.

УПРАВИТЕЛ:
Д-р Диана Йорданова

СЪСТАВИТЕЛ:
Пламена Димитрова





ОТЧЕТ
за собствения капитал
НА СЪАЛОЗ СОФИЯ ОБЛАСТ ЕООД
Към 30.06.2020 година

Показатели	а	1	2	3	Резерви						Финансов резултат от		Текуща печалба/загуба	Общо собствения капитал
					4	5	6	7	8	9	10	11		
1. Салдо в началото на отчетния период		1099			0			2126	0	-1751	-287	1187	0	
2. Промени в счетоводната политика												0	0	
3. Грешки												0	0	
4. Салдо след промени в счетоводната политика и грешки					0				0			0	0	
5. Изменение за сметка на собствениците, в т.ч.:												0	0	
- увеличение												0	0	
- намаление												0	0	
6. Финансов резултат от текущия период										-287	287	-136	-136	
7. Разпределение на печалба в т.ч.:												0	0	
- за дивиденди												0	0	
8. Покриване на загуба												0	0	
9. Последващи оценки на активи и пасиви												0	0	
- увеличения												0	0	
- намаления												0	0	
10. Други изменения в собствения капитал												0	0	
11. Салдо към края на отчетния период		1099			0		2126	0	-2038	-136	1051	0	0	
12. Промени от преводи на годишни финансови отчети на предприятия в чужбина												0	0	
13. Собствен капитал към края на отчетния период (1+/- 12)		1099			0		2126	0	-2038	-136	1051	0	0	

Дата на съставяване 24.07.2020 г.

УПРАВИТЕЛ:

Д-р Диана Йорданова

СЪСТАВИТЕЛ:

Пламена Димитрова

