



**“ДИАГНОСТИЧНО – КОНСУЛТАТИВЕН ЦЕНТЪР –  
ПЛЕВЕН” ЕООД**

гр. Плевен – 5800 ул. “Георги Кочев” № 8а  
☎ 064 / 8886521, 064 / 886417, тел./fax 064 / 832582

***Финансови отчети***

***Първо тримесечие на 2020 г***


**СЧЕТОВОДЕН БАЛАНС КЪМ 31.03.2020 г.**

<b>АКТИВ</b>		
Раздели, групи, статии	Сума в хил. лв.	
	текуща година	предходна година
<b>А. Записан, но невнесен капитал</b>		
<b>Б. Нетекущи (дълготрайни) активи</b>		
<b>I. Нематериални активи</b>		
Концесии, патенти, лицензии, търговски марки, програмни продукти и други подобни права и активи		1
<b>Общо за група I</b>	<b>0</b>	<b>1</b>
<b>II. Дълготрайни материални активи</b>		
<b>Земни и сгради</b>	<b>108</b>	<b>123</b>
Земни		
Сгради	108	123
Машини, производствено оборудване и апаратура	10	22
Съоръжения и други	1	2
Предоставени аванси и дълготрайни материални активи в процес на изграждане		
<b>Общо за група II</b>	<b>119</b>	<b>147</b>
<b>III. Дългосрочни финансови активи</b>		
Дългосрочни инвестиции		
<b>Общо за група III</b>	<b>0</b>	<b>0</b>
<b>IV. Отсрочени данъци</b>	21	20
<b>Общо за раздел Б</b>	<b>140</b>	<b>168</b>
<b>В. Текущи (краткотрайни) активи</b>		
<b>I. Материални запаси</b>		
Суровини и материали	15	18
<b>Общо за група I</b>	<b>15</b>	<b>18</b>
<b>II. Вземания</b>		
Вземания от клиенти и доставчици	45	22
в т.ч. над 1 година		
Вземания от предприятия от група	2	
в т.ч. над 1 година	0	0
Други вземания	64	137
в т.ч. над 1 година		
<b>Общо за група II</b>	<b>111</b>	<b>159</b>
<b>IV. Парични средства</b>		
<b>Касови наличности и сметки в страната</b>	<b>238</b>	<b>261</b>
Касови наличности в лева		1
Разплащателни сметки	238	260
<b>Общо за група IV</b>	<b>238</b>	<b>261</b>
<b>Общо за раздел В</b>	<b>364</b>	<b>438</b>
<b>Г. Разходи за бъдещи периоди</b>		<b>2</b>
<b>Сума на актива (А+Б+В+Г)</b>	<b>504</b>	<b>608</b>


<b>ПАСИВ</b>		
Раздели, групи, статии	Сума в хил. лв.	
	текуща година	предходна година
<b>А. Собствен капитал</b>		
<b>I. Записан капитал</b>	<b>377</b>	<b>377</b>
<b>II. Премии от емисии</b>		
<b>III. Резерв от последващи оценки</b>		
<b>IV. Резерви</b>		
Законови резерви		
Други резерви	120	113
<b>Общо за група IV</b>	<b>120</b>	<b>113</b>
<b>V. Натрупана печалба (загуба) от минали години</b>		
Неразпределена печалба		
Непокрита загуба	-213	-161
<b>Общо за група V</b>	<b>-213</b>	<b>-161</b>
<b>VI. Текуща печалба (загуба)</b>	<b>-36</b>	<b>-30</b>
<b>Общо за раздел А</b>	<b>248</b>	<b>299</b>
<b>Б. Провизии и сходни задължения</b>		
Провизии за пенсии и други подобни задължения	122	110
<b>Общо за раздел Б</b>	<b>122</b>	<b>110</b>
<b>В. Задължения</b>		
<b>Получени аванси</b>	<b>0</b>	<b>0</b>
До 1 година		
Над 1 година		
<b>Задължения към доставчици</b>	<b>4</b>	<b>7</b>
До 1 година	4	7
Над 1 година		
<b>Задължения към предприятия от група</b>	<b>14</b>	<b>16</b>
До 1 година	14	16
Над 1 година		
<b>Задължения, свързани с асоциирани и смесени предприятия</b>	<b>0</b>	<b>0</b>
До 1 година		
Над 1 година		
<b>Други задължения</b>	<b>116</b>	<b>176</b>
До 1 година	116	176
Над 1 година		
<b>в това число:</b>		
<b>Към персонала</b>	<b>72</b>	<b>123</b>
До 1 година	72	123
Над 1 година		
<b>Осигурителни задължения</b>	<b>28</b>	<b>38</b>
До 1 година	28	38
Над 1 година		
<b>Данъчни задължения</b>	<b>6</b>	<b>11</b>
До 1 година	6	11
Над 1 година		

Общо за раздел В	134	199
До 1 година	134	371
Над 1 година	0	0
<b>Г. Финансирания и приходи за бъдещи периоди</b>	0	0
Финансирания		
Приходи за бъдещи периоди		
<b>Сума на пасива (А+Б+В+Г)</b>	<b>504</b>	<b>608</b>

Даниела Цветанова  
(Съставител)



Доц.д-р Н.Цветков  
Управител




Отчет за приходите и разходите за периода 01.01.2020 г. - 31.03.2020 г.


Наименование на разходите	Сума в хил. лв.	
	текуща година	предходна година
<b>А. Разходи</b>		
<b>I. Разходи за оперативна дейност</b>		
Разходи за суровини, материали и външни услуги	65	73
Суровини и материали	39	36
Външни услуги	26	37
Разходи за персонала	418	482
в това число:		
Разходи за възнаграждения	366	424
в това число компенсиреми отпуски		
Разходи за осигуровки	52	58
от тях: осигуровки, свързани с пенсии		
Разходи за амортизация и обезценка	8	8
Разходи за амортизация и обезценка на дълготрайни материални и нематериални активи	8	8
в това число:		
Разходи за амортизация	8	8
Други разходи		11
<b>Общо за група I</b>	<b>491</b>	<b>574</b>
<b>II. Финансови разходи</b>		
в т.ч. отрицателни разлики от промяна на валутни курсове		
Разходи за лихви и други финансови разходи		
в това число:		
Отрицателни разлики от операции с финансови активи		
<b>Общо за група II</b>	<b>0</b>	<b>0</b>
<b>Б. Печалба от обичайна дейност</b>	<b>0</b>	<b>0</b>
<b>Общо разходи (I + II + III)</b>	<b>491</b>	<b>574</b>
<b>В. Счетоводна печалба (общо приходи - общо разходи)</b>	<b>0</b>	<b>0</b>
<b>IV. Разходи за данъци от печалбата</b>		
<b>Г. Печалба (В - IV - V)</b>	<b>0</b>	<b>0</b>
<b>Всичко (Общо разходи + IV + V + Г)</b>	<b>491</b>	<b>574</b>
<b>А. Приходи</b>		
<b>I. Приходи от оперативна дейност</b>		
Нетни приходи от продажби	452	541
Услуги	452	541
в това число:		
Приходи от наеми	3	3
Други приходи	3	3
в това число:		
Приходи от финансираня		
от правителството		

Общо за група I	455	544
<b>II. Финансови приходи</b>		
Други лихви и финансови приходи		
в това число:		
Положителни разлики от промяна на валутни курсове		
<b>Общо за група II</b>	<b>0</b>	<b>0</b>
<b>Б. Загуба от обичайна дейност</b>	<b>36</b>	<b>30</b>
<b>Общо приходи (I + II + III)</b>	<b>455</b>	<b>544</b>
<b>В. Счетоводна загуба (общо приходи - общо разходи)</b>	<b>36</b>	<b>30</b>
<b>Г. Загуба (В + IV + V)</b>	<b>36</b>	<b>30</b>
<b>Всичко (Общо приходи + Г)</b>	<b>491</b>	<b>574</b>

Даниела Цветанова  
(Съставител)



Доц.д-р  
Н.Цветков  
Управител




ОТЧЕТ ЗА ПАРИЧНИТЕ ПОТОЦИ ЗА ПЕРИОДА 01.01.2020 г. - 31.03.2020 г.


BGN'000

Наименование на паричните потоци	Текуш период			Предходен период		
	постъпления	плащания	нетен поток	постъпления	плащания	нетен поток
<b>. Парични потоци от основна дейност</b>						
арични потоци, свързани с търговски контрагенти	398	58	340	516	68	448
арични потоци, свързани с трудови възнаграждения		440	-440		427	-427
арични потоци от лихви, комисионни, дивиденди и други удобни			0			0
арични потоци от положителни и отрицателни валутни курсови разлики			0		2	-2
платени и възстановени данъци върху печалбата			0			0
други парични потоци от основна дейност	6	31	-25	8	39	-31
<b>бщо за раздел А</b>	<b>404</b>	<b>529</b>	<b>-125</b>	<b>524</b>	<b>536</b>	<b>-12</b>
<b>. Парични потоци от инвестиционна дейност</b>						
арични потоци, свързани с дълготрайни активи			0			0
<b>бщо за раздел Б</b>	<b>0</b>	<b>0</b>	<b>0</b>	<b>0</b>	<b>0</b>	<b>0</b>
<b>. Парични потоци от финансова дейност</b>						
плащания на задължения по лизингови договори			0			0
<b>бщо за раздел В</b>	<b>0</b>	<b>0</b>	<b>0</b>	<b>0</b>	<b>0</b>	<b>0</b>
<b>. Изменение на паричните средства през периода (А+Б+В)</b>	<b>404</b>	<b>529</b>	<b>-125</b>	<b>524</b>	<b>536</b>	<b>-12</b>
<b>. Парични средства в началото на периода</b>	<b>x</b>	<b>x</b>	<b>363</b>	<b>x</b>	<b>x</b>	<b>273</b>
<b>. Парични средства в края на периода</b>	<b>x</b>	<b>x</b>	<b>238</b>	<b>x</b>	<b>x</b>	<b>261</b>

Даниела Цветанова  
(Съставител)



Доц.д-р  
Н.Цветков  
Управител




**ОТЧЕТ ЗА СОБСТВЕНИЯ КАПИТАЛ КЪМ 31.03.2020 г.**

( в  
хил.лева)

ПОКАЗАТЕЛИ	Основен капитал	Резерви			Финансов резултат от минали години		Текуща печалба/загуба	Общо собствен капитал
		резерв от последващи оценки	целови резерви законови	други	неразпределена печалба	непокрита загуба		
а	1	3	4	6	7	8	9	10
Салдо в началото на отчетния период	377			120		0		497
Промени в началните салда поради:	0	0	0		0	-173	-40	-213
Салдо след промени в счетоводната политика	377	0	0	120	0	-173	-40	284
Изменение за сметка на собствениците	0	0	0	0	0	0	0	0
увеличение								0
намаление								0
Финансов резултат за текущия период							-36	-36
Разпределение на печалбата	0	0						0
Други изменения						-40	40	0
Собствен капитал към края на отчетния период	377	0	0	120	0	-213	-36	248

Даниела Цветанова  
(Съставител)



Доц.д-р  
Н.Цветков  
Управител





СПРАВКА ЗА НЕТЕКУЩИТЕ АКТИВИ ЗА ПЕРИОДА 01.01.2020 г. - 31.03.2020 г.

(в  
хил.  
лева  
)

ПОКАЗАТЕЛИ	Отчетна стойност на нетекущите активи				А м о р т и з а ц и я				Бал анс ова сто йно ст за тек ущ ия пер иод (7- 14)
	в нача-лото на периода	на постъпи- лите през периода	на излезли- те през периода	в края на периода (1+2-3)	в нача- лото на периода	начисле- на през периода	отписана през периода	в края на периода (8+9-10)	
	1	2	3	4	8	9	10	11	15
<b>Нематериални активи</b>									
Концесии, патенти, лицензии, търговски марки, програмни продукти и други подобни права и активи				0				0	0
<i>Обща сума I:</i>	0	0	0	0	0	0	0	0	0
<b>Дълготрайни материални активи</b>				0				0	0
Земни и сгради	372	0	0	372	260	4	0	264	108
Земни				0				0	0
Сгради	372			372	260	4		264	108
Машини, производствено оборудване и други	542			542	529	3		532	10
Оборъжания и други	132			132	130	1		131	1
в т. ч. транспортни средства				0				0	0
Предоставени аванси и материални активи в процес на изграждане				0					0
<i>Обща сума IV:</i>	1 046	0	0	1046	919	8	0	927	119
<b>Финансови активи (без дългосрочни вземания)</b>									0
Инвестиции в:	0	0	0	0	0	0	0	0	0
дъщерни предприятия				0				0	0
Отсрочени данъци	20	17	16	21				0	21
Общ сбор ( I+ II+ III+ V+V+VI)	1066	17	16	1067	919	8	0	927	140

**ПРИЛОЖЕНИЯ**  
**КЪМ ФИНАНСОВИТЕ ОТЧЕТИ**  
**на „ДКЦ – ПЛЕВЕН” ЕООД, ПЛЕВЕН**  
**първо тримесечие на 2020 год.**

## **1. Предмет на дейност**

### **1. Основна информация за дружеството**

„ДКЦ Плевен „, ЕООД е имуществено, организационно обособен стопански субект със статут на юридическо лице по българското право. Регистрирано е в Плевенски окръжен съд с фирмено дело № 194/2002 г., том.8, стр. 314, партида 369.

Основна дейност на дружеството е осъществяване на извън болнична медицинска помощ, диагностика, лечение, рехабилитация, дейност по профилактика на болести и ранно откриване на заболявания, наблюдение на болни, консултации и други разрешени дейности по закона за лечебните заведения.

„ДКЦ Плевен“ ЕООД има визия за развитието си в сферата на извънболнична помощ чрез предоставяне на висококачествена медицинска помощ при условията на добра конкурентноспособност. Дружеството има голям авторитет на пазара за доболнична медицинска помощ с оценка 5 от акредитацията на центъра – едно своеобразно признание за отличната организация на работа и качеството на предлаганите медицински услуги.

В центъра се извършват редица високоспециализирани медицински дейности: колоскопии, кожноалергично тестване, ендо и фиброскопии, доплерова сонография, ехокардиография, непрекъснат 24 запис на АН, изследване хормони и др. В дружеството работят специалисти с утвърден авторитет. Съществуват добри комуникации между различните видове специалисти до уточняване на основните и придружаващите я диагнози при пациента. Дружеството има сключен договор с НЗОК за специализирана извънболнична медицинска помощ. Има сключени договори за извънболнична медицинска помощ и извършване на профилактични прегледи с най големите и водещи здравно осигурителни компании – 35 на брой.

### **2. Основа за изготвяне на финансовите отчети**

Финансови отчети към 31 декември 2019 г. са изготвени във връзка с Постановление №127 от 27 май 2013 г. за наблюдение и контрол върху финансовото състояние на държавните предприятия и търговски дружества с над 50 на сто държавно участие в капитала, и в съответствие с СС 34 „Междинно счетоводно отчитане“. Той не съдържа цялата информация, която се изисква за изготвяне на пълни годишни финансови отчети, съгласно НСС и следва да се чете заедно с годишния финансов отчет на Дружеството към 31 декември 2019 г., изготвен в съответствие с Националните счетоводни стандарти за

Финансовите отчети са съставени при спазване на принципа на действащо предприятие.

### **3. Значими счетоводни политики**

#### **3.1 База за изготвяне на финансовите отчети.**

Финансовите отчети на Дружеството са съставени в съответствие с Националните счетоводни стандарти

Представени са в български лева, функционалната валута на Дружеството. Всички суми са представени в хиляди ('000 лв.), включително сравнителната информация за 2018 г., освен ако не е посочено друго.

Финансовите отчети са изготвени на принципа на действащо предприятие.

Към датата на изготвяне на финансовите отчети ръководството е направило преценка на способността на Дружеството да продължи своята дейност като действащо предприятие на база на наличната информация за придвидимото бъдеще. След извършен преглед на дейността на Дружеството ръководството очаква, че Дружеството има достатъчно финансови ресурси, за да продължи оперативната си дейност в близко бъдеще и да продължава да прилага принципа на действащо предприятие при изготвянето на финансовите отчети.

### 3.2. Промени в счетоводната политика

През първото тримесечие на 2020 г. няма промяна в счетоводната политика на Дружеството.

#### Приходи

##### – Извършени услуги

Основният източник на приходи от услуги са – приходите от РЗОК – Плевен, платени медицински прегледи, потребителска такса и приходи от здравно осигурителни фондове.

##### – Приходи от наем

Приходи от наем се признават в Отчета за всеобхватния доход на база линейния метод.

#### 4. Приходи.

##### Приходи според техния характер.

	Година завършваща на 31.03.2020г.	Година	Година
		завършваща на 31.12.2019г.	завършваща на 31.03.2019г.
<b>4.1 Приходи от услуги:</b>	<b>452</b>	<b>2209</b>	<b>541</b>
- приходи от РЗОК;	359	1588	395
- приходи от потребителска такса	10	48	5
- приходи от потребителска такса неотложен кабинет		7	2
- приходи от платени прегледи	71	316	99
- приходи от платени прегледи неотложен кабинет		4	1
- приходи мед. дейност неотложен кабинет		186	30
- приходи от ЗОФ	12	60	9
<b>4.2 Други приходи</b>	<b>3</b>	<b>14</b>	<b>3</b>
- приходи от наеми	3	14	3
- други приходи			
<b>ОБЩО</b>	<b>455</b>	<b>2223</b>	<b>544</b>

#### 5. Разходи по видове

##### 5.1. Разходи за материали

Видове разходи	(хил.лв.)		
	Година	Година	Година
	завършваща на 31.03.2020г.	завършваща на 31.12.2019г.	завършваща на 31.03.2019г.
- Медикаменти	1	3	5
- Медицински консумативи	16	65	11
- Дезинфектанти	4	10	3
- Канцеларски материали		1	1
- Др. материали	4	19	3

- Ел.енергия	2	12	3
- Вода	1	4	1
- Топлоенергия	11	18	9
<b>Общо</b>	<b>39</b>	<b>132</b>	<b>36</b>

## 5.2. Разходи за външни услуги

<i>Вид външни услуги</i>	(хил.лв.)		
	<i>Година</i>	<i>Година</i>	<i>Година</i>
	<i>завършваща на</i>	<i>завършваща на</i>	<i>завършваща на</i>
	<i>31.03.2020г.</i>	<i>31.12.2019г.</i>	<i>31.03.2019г.</i>
Храна	1	5	2
Пране		1	1
Медицински услуги рентген	1	5	1
Разходи за наеми	13	50	13
Абонаментна поддръжка на медицинска техника	6	24	13
Ремонт на мед. апаратура и др.		4	
Телекомуникационни услуги	2	7	1
Застраховки		1	1
Други външни услуги	3	30	5
<b>Общо</b>	<b>26</b>	<b>127</b>	<b>37</b>

## 5.3. Разходи за персонала и осигуровки

<i>Видове разходи</i>	(хил.лв.)		
	<i>Година</i>	<i>Година</i>	<i>Година</i>
	<i>завършваща на</i>	<i>завършваща на</i>	<i>завършваща на</i>
	<i>31.03.2020г.</i>	<i>31.12.2019г.</i>	<i>31.03.2019г.</i>
<b>Разходи за заплати на персонала в т.ч.</b>	<b>366</b>	<b>1729</b>	<b>424</b>
Разходи за заплати на персонала по трудови договори	319	1362	335
Разходи за възнаграждения по договори за управление	7	31	8
Граждански договори	40	336	81
В т.ч. договори неотложен кабинет		154	46
<b>Разходи са соц.осигуряване в това число:</b>	<b>52</b>	<b>237</b>	<b>58</b>
Разходи за осигуровки на персонала по трудови и	49	207	51

други договори

<b>Общо</b>	<b>418</b>	<b>196</b>	<b>482</b>
-------------	------------	------------	------------

#### 5.4. Други оперативни разходи

<i>Вид разход</i>	(хил.лв.)		
	<i>Година</i>	<i>Година</i>	<i>Година</i>
	<i>завършваща на</i>	<i>завършваща на</i>	<i>завършваща на</i>
	<i>31.03.2020г.</i>	<i>31.12.2019г.</i>	<i>31.03.2019г.</i>
Разходи за данъци в т.ч.		4	11
- данък сгради			6
- такса смет			5
Глоби и санкции към бюджета и РЗОК Плевен			
Други разходи		4	
<b>Общо</b>		<b>4</b>	<b>11</b>

#### 5.5. Финансови разходи/приходи

	(хил.лв.)		
	<i>Година</i>	<i>Година</i>	<i>Година</i>
	<i>завършваща на</i>	<i>завършваща на</i>	<i>завършваща на</i>
	<i>31.03.2020г.</i>	<i>31.12.2019г.</i>	<i>31.03.2019г.</i>
<b>Финансови приходи</b>			
Приходи от лихви			
Други финансови приходи			
<b>Общо</b>			
<b>Финансови разходи</b>			
Банкови такси		3	
Курсови разлики (приходи - разходи)			
<b>Общо</b>		<b>3</b>	

#### Финансови приходи, нетно

(3)

Изписана				
Салдо на 31.12.2019			46	46
Балансова стойност към 01.01.2018 г.				
Балансова стойност към 31.12.2018 г.			1	1
Балансова стойност към 31.12.2019 г.			1	1

#### 6. Материални запаси

<i>Видове материали</i>	(хил.лв.)		
	<i>Година</i>		<i>Година</i>
	<i>Година завършваща на</i> <i>31.03.2020г.</i>	<i>завършваща на</i> <i>31.12.2019г.</i>	<i>завършваща на</i> <i>31.03.2019г.</i>
Медикаменти			
Медицински консумативи	15	16	18
Други			
<b>Всичко:</b>	<b>15</b>	<b>16</b>	<b>18</b>

#### 7. Текущи вземания

<i>Видове вземания</i>	(хил.лв.)		
	<i>Година</i>		<i>Година</i>
	<i>Година завършваща на</i> <i>31.03.2020г.</i>	<i>завършваща</i> <i>на</i> <i>31.12.2019г.</i>	<i>завършваща</i> <i>на</i> <i>31.03.2019г.</i>
Вземания от свързани лица			
Вземания от клиенти	111	57	159
<b>Всичко</b>	<b>111</b>	<b>57</b>	<b>159</b>

Всичките вземания са с текущ характер.

#### 8. Парични средства

	(хил.лв.)		
	<i>Година</i>		<i>Година</i>
	<i>Година завършваща</i> <i>на 31.03.2020г.</i>	<i>завършваща</i> <i>на</i> <i>31.12.2019г.</i>	<i>завършваща</i> <i>на</i> <i>31.03.2019г.</i>
Парични средства в банки	238	363	261
- в лева	238	363	261
- във валута			
Парични средства в депозити			
Парични средства в каса			
<b>Общо</b>	<b>238</b>	<b>363</b>	<b>261</b>

#### 9. Предплатени разходи за бъдещи периоди

Към м. март 2020 г нама предплатени

#### 10. Общо пасиви

	(хил.лв.)		
	<i>Година</i>		<i>Година</i>
	<i>Година завършваща на</i> <i>31.03.2020г.</i>	<i>завършваща</i> <i>на</i> <i>31.12.2019г.</i>	<i>завършваща</i> <i>на</i> <i>31.03.2019г.</i>
Задължения към доставчици	4	8	
Задължения към свързани	14	6	16

предприятия

Задължения към персонала	73	115	100
Задължения обезщетение за пенсиониране	122	122	110
Задължение към социалното и здравно осигуряване	28	35	33
Данъчни задължения	6	7	11
Други задължения	9	11	11
<b>Общотекущи пасиви :</b>	<b>256</b>	<b>304</b>	<b>281</b>
<b>Провизии</b>			<b>28</b>
<b>Отсрочени данъчни пасиви</b>			
<b>Общо пасиви:</b>	<b>256</b>	<b>304</b>	<b>309</b>

**Оповестяване на свързаните лица и сделките с тях**

Свързаните лица на Дружеството към 31 март 2020 г. съгласно НСС 24 са както следва:

- "УМБАЛ д-р Георги Странски" ЕАД – принципал на дружеството
- "Медeon – Плевен 2009" ЕООД

През отчетния период Дружеството извърши следните сделки със свързани лица:		
Свързано лице като клиент	Извършени сделки	Стойност
"УМБАЛ д-р Георги Странски" ЕАД	Лабораторни изследвания	0
"Медeon – Плевен 2009" ЕООД		0
	<b>Всичко</b>	<b>0</b>
(хил.лв.)		
Свързани лица като доставчик	Извършени сделки	Стойност
"УМБАЛ д-р Георги Странски" ЕАД	Лабораторни изследвания	0
"УМБАЛ д-р Георги Странски" ЕАД	Разходи за наеми	10
"УМБАЛ д-р Георги Странски" ЕАД	Консумативи	14
"УМБАЛ д-р Георги Странски" ЕАД	стерилизация	2
	Съхранение на биол.отпадъци	1
<b>Общо УМБАЛ</b>		<b>27</b>
"Медeon – Плевен 2009" ЕООД	СТМ	0




Неуредени сделки между свързани лица към 31.03.2020 г.

ХИЛ. ЛВ.

Свързаното лице	Сделки със свързаното лице:		Вземания към 31.03.2020г.	Задължения към 31.03.2020 г.
	Като доставчик	Като клиент		
УМБАЛ „д-р Г. Странски” ЕАД	Наеми, консумативни разходи и др.	Лаб изследвания		3
	консумативи			9
	стерилизация			2
	лабораторни			
	отпадъци			
<b>Общо УМБАЛ:</b>			<b>0</b>	<b>14</b>
„Меден – Плевен 2009” ЕООД	СТМ	профилактика	0	0
<b>Общо вземане/задължение:</b>			<b>0</b>	<b>0</b>

Дата: ...23.04.2020

Даниела Цветанова  
(Съставител)



Доц.д-р Н.Цветков  
Управител

