

**МЕЖДИНЕН СЪКРАТЕН ФИНАНСОВ  
ОТЧЕТ НА СБАЛАГ „МАЙЧИН ДОМ“ ЕАД  
КЪМ 31.03.2020Г.**

# **СБАЛАГ“Майчин дом“ ЕАД**

Приложение към междинен съкратен финансов отчет към 31.03.2020г.

## **ПОЯСНЕНИЯ КЪМ МЕЖДИНЕН СЪКРАТЕН ФИНАНСОВ ОТЧЕТ КЪМ 31.03.2019Г.**

### **I. ОБЩА ИНФОРМАЦИЯ**

#### **1. Правен статут**

Търговско дружество СБАЛАГ „Майчин дом“ ЕАД е учредено със съдебно решение парт.№ 57795 т.636, р. I, стр. 179 , фирмено дело № 10660/ 30.08.2000 г., като акционерно дружество и едноличен собственик на капитала – Министерство на здравеопазването. Седалището и адреса на управление на дружеството е гр. София , ул. „Здраве“ №2.

Едноличен собственик на капитала е Министерство на здравеопазването. Акционерният капитал към 31.03.2020г. е в размер на 11 305 139 лв. и е разпределен в 1 130 513 броя поименни акции по 10,00 лева номинална стойност.

#### **2. Членове на съвета на директорите :**

Към 31.03.2020г. Съветът на директорите е в състав:

- Христина Цецова Гетова
- проф. д-р Иван Атанасов Костов
- Любомир Любчов Пенев

Председател на Съвета на директорите е Христина Цецова Гетова.

В съответствие с Устава, представителството на Дружеството се осъществява от Съвета на директорите, който упълномощава измежду членовете си Изпълнителен директор.

Изпълнителен директор към 31.03.2020г. е проф. д-р Иван Атанасов Костов, д.м.н.

#### **2. Предмет на дейност**

Предметът на дейност на дружеството за отчетния период е осъществяване на специализирана акушеро-гинекологична болнична помощ.

Средносписъчният брой на персонала на дружеството към 31.03.2020 г. е 538 служители.

## СБАЛАГ "Майчин дом" ЕАД

Приложение към междинен съкратен финансов отчет към 31.03.2020г.

### II. ПОЯСНИТЕЛНИ БЕЛЕЖКИ КЪМ МЕЖДИНЕН СЪКРАТЕН ФИНАНСОВ ОТЧЕТ – представените данни са в хиляди лева

#### 1. Приходи от продажби

	31.03.2020г.	31.03.2019г.
	BGN '000	BGN '000
Приходи от продажби на услуги:		
- приходи медицински услуги по договор със СЗОК	3 563	2 566
- приходи от услугата „Избор на екип“	740	690
- приходи от ВИП услуги	94	86
- други медицински услуги	487	541
<b>Общо:</b>	<b>4 884</b>	<b>3 883</b>

Приходите от продажби на медицински услуги са свързани с основната дейност на дружеството – болнична акушеро-гинекологична помощ, приходите от услугата „Избор на екип“, подобрени битови условия, изследвания ФКУ, клинична лаборатория, микробиология и други.

#### 2. Други приходи

	31.03.2020г.	31.03.2019г.
	BGN '000	BGN '000
Други приходи:		
- приходи от наем на активи	20	29
- приходи от финансираня, вкл. НППМДЗ	160	172
- други приходи	317	141
<b>Общо:</b>	<b>497</b>	<b>342</b>

СБАЛАГ «Майчин дом» ЕАД има сключен договор с Министерство на здравеопазването в изпълнение на «Националната програма за подобряване на майчиното и детско здраве 2014-2020г.» (НППМДЗ). Приходите от тази програма се отчитат като приходи от финансираня, като към 31.03.2020. те възлизат на 172 хил. лв.

#### 3. Разходи за материали

	31.03.2020г.	31.03.2019г.
	BGN '000	BGN '000
Разходи за материали		
- разходи за медикаменти	304	292
- разходи за медицински консумативи	284	75
- разходи за лабораторни консумативи	228	126
- разходи за гориво	0	1
- разходи за храна на болни	44	41
- разходи за канцеларски материали	11	11
- разходи за други материали	107	349

# СБАЛАГ“Майчин дом“ ЕАД

Приложение към междинен съкратен финансов отчет към 31.03.2020г.

Общо: 978 895

## 4. Разходи за външни услуги

	31.03.2020г. BGN '000	31.03.2019г. BGN '000
Разходи за външни услуги:		
- разходи за ел. енергия	28	62
- разходи за вода	6	11
- разходи за топлоенергия	65	134
- разходи за опасни болнични отпадъци	0	23
- застраховки	0	1
- абонаментни договори	10	2
- разходи за ремонт на апаратура	8	4
- разходи за медицински услуги	7	4
- разходи за охрана	13	35
- разходи за телефонни и пощенски услуги	6	7
- други	237	67
<b>Общо:</b>	<b>380</b>	<b>350</b>

## 5. Разходи за персонала

	31.03.2020г. BGN '000	31.03.2019г. BGN '000
Разходи за персонала		
- разходи за текущи възнаграждения	2 964	2 512
- разходи за социално осигуряване	457	411
<b>Общо:</b>	<b>3 421</b>	<b>2 923</b>

## 6. Други разходи

	31.03.2020г. BGN '000	31.03.2019г. BGN '000
Други оперативни разходи		
- данък върху представителни разходи	1	1
- данък върху получените дарения	0	1
- местни данъци и такси	14	3
- глоби и неустойки	0	0

## СБАЛАГ“Майчин дом“ ЕАД

Приложение към междинен съкратен финансов отчет към 31.03.2020г.

- непризнат ДДС по частичен данъчен кредит	53	72
- начислени провизии по съдебни дела	0	0
- обезценка на вземане	0	0
- други	0	0
<b>Общо:</b>	<b>68</b>	<b>77</b>

### 7. Финансови разходи и финансови приходи

	31.03.2020г. BGN '000	31.03.2019г. BGN '000
Финансови разходи		
- разходи за лихви	0	1
- други разходи	0	3
- лихви по съдебни дела	0	0
Общо:	0	4
Финансови приходи		
- приходи от лихви	-	-
- приходи от съучастия	-	-
Общо:	-	-

### 8. Дълготрайни материални активи

В приложение № 5 към финансовия отчет е представено движението на дълготрайните активи на дружеството.

В дружеството е възприет стойностен праг на отчитане на дълготрайните (нетекущи) материални активи в размер на 700 лева.

През периода са придобити ДМА на стойност 5 хил. лв.

През периода няма излезли ДМА.

### 9. Дълготрайни нематериални активи

Дружеството притежава Дълготрайни нематериални активи с отчетна стойност 169 хил. лева- програмни продукти.

Нематериалните активи се амортизират по линеен метод на амортизация. Балансовата стойност на нематериалните активи в края на първо тримесечие на 2020 година е 47 хил.лв.

## СБАЛАГ“Майчин дом“ ЕАД

Приложение към междинен съкратен финансов отчет към 31.03.2020г.

### 10. Материални запаси

Материалните запаси включват:

	31.03.2020г. BGN '000	31.12.2019г. BGN '000
Материали		
- медикаменти	58	67
- медицински консумативи	303	152
- други – хигиенни материали, бельо и други	51	576
- незавършено производство	169	169
<b>Общо:</b>	<b>581</b>	<b>964</b>

### 11. Вземания

	31.03.2020г. BGN '000	31.12.2019г. BGN '000
Търговски и други вземания		
- вземания от клиенти	1 850	3268
- вземания по предоставени аванси	-	23
- вземания от МЗ по проект финансиране по НППМДЗ	160	25
- недвнесен данък	4	4
- други вземания	525	553
- обезценка на вземания	(52)	(52)
<b>Общо:</b>	<b>2 487</b>	<b>3 823</b>

Всички вземания са краткосрочни. Нетната балансова стойност на търговските вземания се приема за разумна приблизителна оценка на справедливата им стойност. Търговските вземания са прегледани за индикации за обезценка.

Политиката на дружеството е вземания с произход до 1 година да се считат за редовни, а вземания с произход над 1 година – за просрочени.

Към 31.03.2020г. СБАЛАГ „Майчин дом“ ЕАД има вземане от СЗОК в размер на 1 036 хил. лв. за дейност извършена през м. март 2020г. Отделно дружеството има надлимитна дейност от минали години в размер на 286 хил. лева, която до момента не е изплатена от СЗОК.

### 12. Вземания от свързани предприятия

**СБАЛАГ“Майчин дом“ ЕАД**

Приложение към междинен съкратен финансов отчет към 31.03.2020г.

	31.03.2020 BGN'000	31.12.2019 BGN'000
„МАЙЧИН ДОМ – МЕДИЦИНСКИ ЦЕНТЪР“ ЕООД	1	13
<b>Общо:</b>	<b>1</b>	<b>13</b>

Вземанията от свързани предприятия, представляват търговски вземания от „Майчин дом – медицински център“ ЕООД.

**13. Парични средства и парични еквиваленти**

	31.03.2020 BGN'000	31.12.2019 BGN'000
Разплащателни сметки	2 525	2 445
Парични средства в каса	11	1
<b>Общо:</b>	<b>2 536</b>	<b>2 446</b>

**14. Собствен капитал**

	31.03.2020 BGN'000	31.12.2019 BGN'000
Основен регистриран капитал	11 305	11 305
Законови резерви	138	138
Резерв от последваща оценка на ДА	2 426	2 426
Неразпределени печалби /Натрупани загуби	(3 606)	(3 610)
Печалба /загуба за периода	(1)	4
<b>ОБЩО:</b>	<b>10 262</b>	<b>10 263</b>

**15. ЗАДЪЛЖЕНИЯ КЪМ ДОСТАВЧИЦИ**

	31.03.2020 BGN'000	31.12.2019 BGN'000
Задължения към доставчици	3 533	4 345
Разчети за гаранции към доставчици	254	272
Други	71	4
<b>Общо:</b>	<b>3 858</b>	<b>4 621</b>

## СБАЛАГ“Майчин дом“ ЕАД

Приложение към междинен съкратен финансов отчет към 31.03.2020г.

### 16. Други задължения

	31.03.2019 BGN'000	31.12.2019 BGN'000
Задължения за възнаграждения	740	872
Удръжки по заплати за м.март	10	10
Задължения за социално осигуряване	264	283
Задължения за данъци в т.ч.	115	100
-За данък по ЗДДФЛ	86	84
-По ЗМТТ	-	-
-ДДС за внасяне	15	16
Други кредитори	258	523
<b>Общо:</b>	<b>1 387</b>	<b>1 788</b>

### 17. Приходи за бъдещи периоди (финансирания)

Представените суми в индивидуалния счетоводен баланс към 31 март 2020 г., представляват неамортизираната част на придобити ДМА с финансирания и са в размер на 8 251 хил.лв.

### 18.Свързани лица и сделки със свързани лица

Свързаните лица са „МАЙЧИН ДОМ – МЕДИЦИНСКИ ЦЕНТЪР“ ЕООД и МИНИСТЕРСТВО НА ЗДРАВЕОПАЗВАНЕТО

През първото тримесечието на 2020г. дружеството е осъществявало *сделки със следните свързани лица:*

Дружество	Вид на свързаността
“МАЙЧИН ДОМ – МЕДИЦИНСКИ ЦЕНТЪР” ЕООД	Дъщерно дружество на дружеството-майка

Данни за осъществени сделки със свързани лица:

	31.03.2020 BGN'000	Платени за периода 01.01.2020 - 31.03.2020 BGN'000	31.03.2019 BGN'000	Платени за периода 01.01.2019 - 31.03.2019 BGN'000
<b>Продажби на свързани лица, в т.ч.:</b>				
Продажба на услуги за:				
Режийни разходи, стерилизация и	3	2	2	2



**СБАЛАГ „Майчин дом“ ЕАД**

Приложение към междинен съкратен финансов отчет към 31.03.2020г.

др.				
Наеми	11	11	11	11
<b>Общо:</b>	<b>14</b>	<b>13</b>	<b>13</b>	<b>13</b>

По извършените през отчетния период сделки за покупки и продажби на услуги със свързани лица няма необичайни условия и отклонения от пазарните цени.

	31.03.2020 BGN'000	31.12.2019 BGN'000
<b>Вземания от свързани лица, в т.ч.</b>		
МЦ „МАЙЧИН ДОМ“ ЕООД	1	13
<b>Общо:</b>	<b>1</b>	<b>13</b>

СБАЛАГ „Майчин дом“ ЕАД приключва първо тримесечие на 2020г. с 1 хил. лв. загуба.

Изпълнителен Директор:.....

Проф. д-р Иван Костов, д.м.н.

Главен счетоводител (Съставител):.....

Мая Гьошева

**ИНДИВИДУАЛЕН СЧЕТОВОДЕН БАЛАНС**  
**на СБАЛАГ "МАЙЧИН ДОМ" ЕАД**  
**към 31.03.2020г.**

БУЛСТАТ: 662769

АКТИВ	Сума (хил.лв.)		ПАСИВ	Сума (хил.лв.)	
	към 31.03.2020	към 31.12.2019		към 31.03.2020	към 31.12.2019
Раздели, групи статии	1	2	Раздели, групи статии	1	2
а	1	2	а	1	2
<b>Б. Нетекущи (дълготрайни) активи</b>			<b>А. Собствен капитал</b>		
<b>I. Нематериални активи</b>			<b>I. Записан капитал</b>	11 305	11 305
2. Концесии, патенти, лицензи, търговски марки, програмни продукти и други подобни права и активи	47	51	<b>III. Резерв от последващи оценки</b>	2 426	2 426
<b>Общо за група I:</b>	<b>47</b>	<b>51</b>	<b>IV. Резерви</b>		
<b>II. Дълготрайни материални активи</b>			1. Законни резерви	138	138
1. Земи и сгради, в т.ч.	10 107	10 163	<b>Общо за група IV:</b>	<b>138</b>	<b>138</b>
- земи	32	32	<b>V. Натрупана печалба (загуба) от минали години, в т.ч.:</b>	<b>(3 606)</b>	<b>(3 610)</b>
- сгради	10 075	10 131	- неразпределена печалба	4	
2. Машини, производствено оборудване и апаратура	7 980	8 418	- непокрита загуба	(3 610)	(3 610)
3. Съоръжения и други	1 143	1 175	<b>Общо за група V:</b>	<b>(3 606)</b>	<b>(3 610)</b>
4. Предоставени аванси и дълготрайни материални активи в процес на изграждане	277	111	<b>VI. Текуща печалба (загуба)</b>	(1)	4
<b>Общо за група II:</b>	<b>19 507</b>	<b>19 867</b>	<b>Общо за раздел А</b>	<b>10 262</b>	<b>10 263</b>
<b>III. Дълготрайни финансови активи</b>			<b>Б. Провизии и сходни задължения</b>		
1. Акции и дялове в предприятия от група	5	5	1. Провизии за пенсии и други подобни задължения	1 034	1 034
<b>Общо за група III:</b>		<b>5</b>	2. Провизии за данъци, в т.ч.:	227	227
<b>Общо за раздел Б:</b>	<b>19 554</b>	<b>19 923</b>	- отсрочени данъци	227	227
<b>В. Текущи (краткотрайни) активи</b>			3. Други провизии и сходни задължения	132	132
<b>I. Материални запаси</b>			<b>Общо за раздел Б</b>	<b>1 393</b>	<b>1 393</b>
1. Суровини и материали	412	795	<b>В. Задължения</b>		
2. Незавършено производство	169	169	2. Задължения към финансови предприятия, в т.ч.		
<b>Общо за група I:</b>	<b>581</b>	<b>964</b>	до 1 година		
<b>II. Вземания</b>			над 1 година		
1. Вземания от клиенти и доставчици, в т.ч.	1 962	3 302	3. Получени аванси, в т.ч.	71	586
над 1 година			до 1 година	71	586
2. Вземания от предприятия от група, в т.ч.	1	13	4. Задължения към доставчици, в т.ч.	3 787	4 621
4. Други вземания, в т.ч.	525	519	до 1 година	1 787	2 621
<b>Общо за група II:</b>	<b>2 487</b>	<b>3 834</b>	8. Други задължения, в т.ч.	1 387	1 788
<b>IV. Парични средства, в т.ч.:</b>		<b>1 452</b>	до 1 година	3 387	1 788
- в брой	11	1	над 1 година	-	-
- в безрочни сметки (депозити)	2 525	2 445	- към персонала, в т.ч.	750	882
<b>Общо за група IV:</b>	<b>2 536</b>	<b>2 446</b>	до 1 година	750	882
<b>Общо за раздел В:</b>	<b>5 604</b>	<b>7 244</b>	- осигурителни задължения, в т.ч.	264	283
			до 1 година	264	283
			- данъчни задължения, в т.ч.	115	100
			до 1 година	115	100
			над 1 година		
			- други кредитори, в т.ч.	234	500
			до 1 година	234	500
			<b>Общо за раздел В, в т.ч.:</b>	<b>5 245</b>	<b>6 995</b>
			до 1 година	3 245	4 995
			над 1 година	2 000	2 000
			<b>Г. Финансирания и приходи за бъдещи периоди, в т.ч.:</b>	<b>8 258</b>	<b>8 516</b>
			- финансирания	8 251	8 509
			- приходи за бъдещи периоди	7	7
<b>СУМА НА АКТИВА (А+Б+В+Г)</b>	<b>25 158</b>	<b>27 167</b>	<b>СУМА НА ПАСИВА (А+Б+В+Г)</b>	<b>25 158</b>	<b>27 167</b>

Дата: 21.04.2020 г.

Съставител:  
Мая Дочева

Ръководител: .....


проф. д-р Иван Костов, д.м.н.


**ИНДИВИДУАЛЕН ОТЧЕТ ЗА ПРИХОДИТЕ И РАЗХОДИТЕ**  
**на СБАЛАГ "МАЙЧИН ДОМ" ЕАД**  
**за периода от 01.01.2020г. до 31.03.2020г.**

Приложение № 2  
 към СС1  
 БУЛСТАТ: 662769

НАИМЕНОВАНИЕ НА РАЗХОДИТЕ	Сума ( в хил. лв.)		НАИМЕНОВАНИЕ НА ПРИХОДИТЕ	Сума ( в хил. лв.)	
	към 31.03.2020	към 31.03.2019		към 31.03.2020	към 31.03.2019
а	1	2	а	1	2
<b>А. Разходи</b>			<b>Б. Приходи</b>		
2. Разходи за суровини, материали и външни услуги, в т.ч.:	1 358	1 245	1. Нетни приходи от продажби, в т.ч.:	4884	3 719
а) суровини и материали	978	895	в) услуги	4884	3 719
б) външни услуги	380	350	4. Други приходи, в т.ч.:	497	305
3. Разходи за персонала, в т.ч.:	3421	2923	- приходи от финансираня		167
а) разходи за възнаграждения	2964	2512	<b>Общо приходи от оперативна дейност (1+2+3+4)</b>	<b>5 381</b>	<b>4 024</b>
б) разходи за осигуровки, в т.ч.:	457	411	5. Приходи от участия в дъщерни, асоциирани и смесени предприятия, в т.ч.:		
4. Разходи за амортизация и обезценка, в т.ч.:	535	304	7. Други лихви и финансови приходи, в т.ч.:		
а) разходи за амортизация и обезценка на дълготрайни материални и нематериални активи, в т.ч.:	535	304	<b>Общо финансови приходи (5+6+7)</b>	-	-
- разходи за амортизация	535		<b>Общо приходи (1+2+3+4+5+6+7+9)</b>	<b>5381</b>	<b>4 024</b>
5. Други разходи, в т.ч.:	68	77	8. Загуба от обичайната дейност	1	529
б) други	68	77			
<b>Общо разходи за оперативна дейност (1+2+3+4+5)</b>	<b>5 382</b>	<b>4 549</b>			
7. Разходи за лихви и други финансови разходи, в т.ч.:		4			
а) лихви		1			
<b>Общо финансови разходи (6+7)</b>		<b>4</b>			
<b>8. Печалба от обичайна дейност</b>					
<b>Общо разходи (1+2+3+4+5+6+7+9)</b>	<b>5 382</b>	<b>4 553</b>			
10. Счетоводна печалба (общо приходи-общо разходи)					
11. Разходи за данъци от печалбата					
<b>13. Печалба ( 10-11-12)</b>					
<b>ВСИЧКО ( Общо разходи+11+12+13)</b>	<b>5382</b>	<b>4553</b>	<b>ВСИЧКО ( Общо приходи+11)</b>	<b>5382</b>	<b>4 553</b>

Дата: 21.04.2020 г.

Съставител:   
 /Мая Гьошева

Ръководител:   
 /проф. д-р Иван Костов, д.м.н./

**ИНДИВИДУАЛЕН ОТЧЕТ ЗА ПАРИЧНИТЕ ПОТОЦИ ПО ПРЕКИЯ МЕТОД**  
**на СБАЛАГ "МАЙЧИН ДОМ" ЕАД**  
**за периода от 01.01.2020г. до 31.03.2020г.**

Наименование на потоците	Към 31.03.2020			Към 31.03.2019		
	постъпления	плащания	нетен поток	постъпления	плащания	нетен поток
	1	2	3	4	5	6
<b>а</b>						
<b>А. Парични потоци от основна дейност</b>						
1. Парични потоци, свързани с търговски контрагенти	4 686	987	3 699	4 167	1 271	2 896
2. Парични потоци, свързани с краткосрочни финансови активи, държани за търговски цели			-			-
3. Парични потоци, свързани с трудови възнаграждения		3 374	(3 374)		3 005	(3 005)
4. Парични потоци, свързани с дивиденди, комисионни, дивиденди и други подобни			-			-
5. Парични потоци от положителни и отрицателни валутни курсови разлики			-			-
6. Платени и възстановени данъци върху печалбата			-			-
7. Плащания при разпределение на печалби			-			-
8. Други парични потоци от основна дейност	124	93	31	3	89	(86)
<b>Венчко парични потоци от основна дейност (А)</b>	<b>4 810</b>	<b>4 454</b>	<b>356</b>	<b>4 170</b>	<b>4 365</b>	<b>(195)</b>
<b>Б. Парични потоци от инвестиционна дейност</b>						
1. Парични потоци, свързани с дълготрайни активи		266	(266)			-
2. Приходи от инвестиции						-
<b>Венчко парични потоци от инвестиционна дейност (Б)</b>		<b>266</b>	<b>(266)</b>		<b>-</b>	<b>-</b>
<b>В. Парични потоци от финансовая дейност</b>						
1. Парични потоци от смирване и обратно придобиване на ценни книжа			-			-
2. Парични потоци свързани с получени или предоставени заеми			-		30	(30)
3. Парични потоци от дивиденди, комисионни, дивиденди и други подобни			-		1	(1)
4. Други парични потоци от финансовая дейност			-		5	(5)
<b>Венчко парични потоци от финансовая дейност (В)</b>			<b>-</b>		<b>36</b>	<b>(36)</b>
<b>Г. Изменения на паричните средства през периода (А+Б+В)</b>	<b>4 810</b>	<b>4 720</b>	<b>90</b>	<b>4 170</b>	<b>4 401</b>	<b>(231)</b>
<b>Д. Парични средства в началото на периода</b>			<b>2 446</b>			<b>1 452</b>
<b>Е. Парични средства в края на периода</b>			<b>2 536</b>			<b>1 221</b>

Дата: 21.04.2020 г.


Съставител:  /Мая Йончева/


Ръководител: /проф. д-р Иван Костов, д.м.н. /

**ИНДИВИДУАЛЕН ОТЧЕТ ЗА СОБСТВЕНИЯ КАПИТАЛ**  
на СБАЛАГ "МАЙЧИН ДОМ" ЕАД  
за периода от 01.01.2020г. до 31.03.2020г.

Показатели	Записан капитал	Премии от емисии	Резерв от последващи оценки	Резерви				Финансов резултат от минали години		Текуща печалба / загуба	Общо собствен капитал
				Законови	Резерв, свързан с изкупени собствени акции	Резерв съгласно учредителен акт	Други резерви	Неразмделена печалба	Непокрита загуба		
1. Салдо в началото на отчетния период	11305		2426								10263
2. Промени в счетоводната политика											-
3. Грешки											-
4. Салдо след промени в счетоводната политика и грешки	11305	-	2426			138					10263
5. Изменения за сметка на собствениците, в т.ч. увеличаване											-
намаление											-
6. Финансов резултат за текущия период											-
7. Разпределения на печалба:											(1)
в т.ч. за дивиденди											-
8. Покриване на загуба											-
9. Последващи оценки на активи и пасиви											-
увеличаване											-
намаления											-
10. Други изменения в собствения капитал											-
11. Салдо към края на отчетния период	11305	-	2426			138					10262
12. Промени от преводи на годишни финансови отчети на предприятия в чужбина											-
13. Собствен капитал към края на отчетния период (11±12)	11305	-	2426			138					10262

Дата: 21.04.2020 г.

Съставител:   
/Maya Г. Бонева/

Ръководител:   
/проф. д-р Иван Костов, д.м.н./

СПРАВКА ЗА НЕТЕКУЩИТЕ (ДЪЛГОТРАЙНИТЕ) АКТИВИ

на СЪБДАГ "МАЙФИН ДЮМ" ЕАД

към 31.03.2020г.

( в нлз. лв.)

ЦОКАЗАПЕЛИ	Отчетна стойност на текущите активи							Преоценена стойност (4+5-6)			Амортизация				Преопенена амортизация в края на периода (11+12-13)	Балансова стойност в края на периода (7+14)	
	В началото на периода		На излизане през периода		В края на периода (1+2-3)		Последваща оценка		Увеличение	Намаление	В края на периода (8+9-10)	Увеличение	Намаление				
	1	2	3	4	5	6	7	8						9			10
<b>I. Нематериални активи</b>																	
1. Продукти от развойна дейност																	
2. Кошечки, патенти, лицензи, търговски марки, програмни продукти и други подобни права и активи	169			169			169			169	4				122		47
3. Търговска репутация																	
4. Предоставени аванси и нематериални активи в процес на изграждане																	
<b>Обща сума I:</b>	169			169			169			169	4				122		47
<b>II. Дълготрайни материални активи</b>																	
1. Земи и сгради, в т.в.																	
2. Земи	11197			11197			11197			1034	56				1090		10107
3. Сгради	32			32			32										32
	11165			11165			11165			1034	56				1090		10075
4. Машини, производствено оборудване и апаратура	11740		3	11743			11743			3322	441				3763		7980
5. Съоръжения и други	1809		2	1811			1811			634	34				668		1143
6. Предоставени аванси и дълготрайни материални активи в процес на изграждане	111		167	278			278										278
	24857		172	25029			25029			4990	531				5521		19508
<b>Обща сума II:</b>	24857		172	25029			25029			4990	531				5521		19508
<b>III. Дългосрочни финансови активи</b>																	
1. Акции и дялове в предприятия от група	5			5			5										5
2. Предоставени заеми на предприятия от група																	
3. Акции и дялове в асоциирани и смесени предприятия																	
4. Предоставени заеми, свързани с асоциирани и смесени предприятия																	
5. Дългосрочни инвестиции																	
6. Други заеми																	
7. Издадени собствени акции																	
<b>Обща сума III:</b>	5			5			5										5
<b>IV. Особени дялове</b>																	
<b>Общо текущи (дълготрайни) активи (I + II + III + IV)</b>	25031		172	25203			25203			5108	535				5643		19560

Дата: 21.04.2020г.

Съставител



Мироslав Бойчев

Ръководител на дружеството  
Проф. д-р Иван Костов, д.м.н.

**А Н А Л И З**


**НА ФИНАНСОВОТО СЪСТОЯНИЕ**

ПОКАЗАТЕЛИ	СТОЙНОСТИ ОТ		текуща година	предходна година	среден коэффициент
	баланс и ОПР				
<b>1. Коэффициент на обща ликвидност</b>			<b>1.73</b>	<b>1.66</b>	<b>1.69</b>
краткотр. активи/краткоср. зад.					
текуща год.	краткотр. активи	5 604			
	краткоср. задължения	3 245			
	Коеф. =	<b>1.73</b>			
предх. год.	краткотр. активи	4 155			
	краткоср. задължения	2 509			
	Коеф. =	<b>1.66</b>			
<b>2. Коэффициент на бърза ликвидност</b>			<b>1.55</b>	<b>1.39</b>	<b>1.47</b>
краткотр. активи(безМЗ)/ краткоср. задълж.					
текуща год.	краткотр. активи(без МЗ)	5 023			
	краткоср. задължения	3 245			
	Коеф. =	<b>1.55</b>			
предх. год.	кратк. акт.(без МЗ)	3 494			
	краткоср. задължения	2 509			
	Коеф. =	<b>1.39</b>			
<b>3. Коэффициент на незабавна ликвидност</b>			<b>0.78</b>	<b>0.49</b>	<b>0.63</b>
краткоср. инвест. и пар. с-ва / краткоср. задълж.					
текуща год.	краткоср. инвест. и пар. с-ва	2 536			
	краткоср. задължения	3 245			
	Коеф. =	<b>0.78</b>			
предх. год.	краткоср. инвест. и пар. с-ва	1 221			
	краткоср. задължения	2 509			
	Коеф. =	<b>0.49</b>			
<b>4. Коеф. на обръщаемост на активите</b>			<b>0.21</b>	<b>0.22</b>	<b>0.22</b>
реализирани приходи / обща ст-ст на активите					
текуща год.	реализир. приходи	5 381			
	общо активи	25 181			
	Коеф. =	<b>0.21</b>			
предх. год.	реализир. приходи	4 225			
	общо активи	18 940			
	Коеф. =	<b>0.22</b>			

<b>5. Коефициент за ефективност на разходите</b>			1.00	0.93	0.96
приходи/ разходи					
текуща год.	приходи	5 381			
	разходи	5 382			
		Коеф. =	1.00		
предх. год.	приходи	4 225			
	разходи	4 553			
		Коеф. =	0.93		
<b>6. Коефициент за ефективност на приходите</b>			1.00	1.08	1.04
разходи/приходи					
текуща год.	разходи	5 382			
	приходи	5 381			
		Коеф. =	1.00		
предх. год.	разходи	4 553			
	приходи	4 225			
		Коеф. =	1.08		
<b>7. Коефициент на рентабилност на соб. капитал</b>			-0.00	-0.04	-0.02
финансов резултат/собствен капитал					
текуща год.	финансов резултат	-1			
	собствен капитал	10 262			
		Коеф. =	0.00		
предх. год.	финансов резултат	-328			
	собствен капитал	7 431			
		Коеф. =	-0.04		
<b>8. Коефициент на рентабилност на пасивите</b>			-0.00	-0.02	-0.01
финансов резултат/пасиви					
текуща год.	финансов резултат	-1			
	пасиви	25 158			
		Коеф. =	0.00		
предх. год.	финансов резултат	-328			
	пасиви	18 490			
		Коеф. =	-0.02		
<b>9. Коефициент на капитализация на активите</b>			-0.00	-0.02	-0.01
финансов резултат/сума на реалните активи					
текуща год.	финансов резултат	-1			
	сума на реалните активи	25 158			
		Коеф. =	0.00		
предх. год.	финансов резултат	-328			
	сума на реалните активи	18 490			
		Коеф. =	-0.02		

Изпълнителен директор:  
проф. д-р Иван Костов, д. м. н.

Гл. счетоводител:  
Мая Гьошева





Справка с финансови, счетоводни, натурални и медико-статистически данни на

"СБАЛАГ - Майчин дом" ЕАД, гр.София

№	Показател	I-во трим. (01.01.- 31.03.2020г.)	I-во трим. (01.01.- 31.03.2019г.)
1	Текущ финансов резултат (в хил. лв.)	-1	-328
2	Общ финансов резултат (в хил. лв.)	-3606	-3607
3	Общо приходи (в хил. лв.)	5381	4225
4	Общо разходи (в хил. лв.)	5382	4553
5	Краткосрочни задължения към доставчици (в хил. лв.)	1787	2509
6	Просрочени задължения към доставчици (в хил. лв.)	485	302
7	Записан капитал (в хил. лв.)	11305	8805
8	Общо резерви (в хил. лв.)	2564	2561
9	Общо собствен капитал (в хил. лв.)	10262	7431
10	Средна брутна заплата в лв.	1537	1537
11	Средносписъчен брой на персонала, в т.ч.	552	562
	висш медицински персонал	99	99
	висш немедицински персонал	32	32
	полувисш и среден медицински персонал	251	251
	друг персонал	170	180
12	Брой преминали болни	3688	3585
13	Среден брой легла	323	370
14	Използваемост на леглата в %	72.05	60.03
	Използваемост на леглата в дни	65.75	54.17
15	Оборот на леглата	11.42	18.55
16	Среден престой на 1 болен в дни	5.76	2.92
17	Брой леглодни	21236	20044
18	Средна стойност на 1 преминал болен, в лв.	1459.32	1270.00
19	Средна стойност на 1 леглоден, в лв.	253.44	227.15
20	Средна стойност на 1 лекарствен, в лв.	14.03	14.56
21	Средна стойност на 1 ден за мед. консумативи, в лв.	26.76	3.74
22	Средна стойност на 1 храноден, в лв.	2.07	2.04
23	Оперативна активност, вкл. по вид сложност	2847	3002
	сложни и много сложни	870	821
	средни	1225	1276
	малки	752	905
24	Леталитет в %	0.23	0.15