

**БАЛАНС**  
на МЦ за СИМП по ББ ЕООД  
адрес София, Бул. Акад. Иван Евстатиев Гешов  
към 31.03.2020

АКТИВ			ПАСИВ		
Раздели, групи, статии	Сума		Раздели, групи, статии	Сума	
	текуща година	предходна година		текуща година	предходна година
а	1	2	а	1	2
<b>A</b> Записан, но невнесен капитал	0	0	<b>A</b> Собствен капитал		
<b>B</b> Нетекущи (дълготрайни) активи			<b>I</b> Записан капитал	30	30
<b>I</b> Нематериални активи			<b>II</b> Премии от емисии	0	0
<b>1</b> Продукти от развойна дейност	0	0	<b>III</b> Резерв от последващи оценки	21	21
<b>2</b> Концесии, патенти, лицензи, търговски марки, програмни продукти и други подобни права и активи	0	0	<b>IV</b> Резерви		
<b>3</b> Търговска репутация	0	0	<b>1</b> Законови резерви	0	0
<b>4</b> Предоставени аванси и нематериални активи в процес на изграждане	0	0	<b>2</b> Резерв, свързан с изкупени собствени акции	0	0
<b>Общо за група I:</b>	<b>0</b>	<b>0</b>	<b>3</b> Резерв, съгласно учредителен акт	0	0
<b>II</b> Дълготрайни материални активи			<b>4</b> Други резерви	0	0
<b>1</b> Земи и сгради, в т.ч.	48	54	<b>Общо за група IV:</b>	<b>0</b>	<b>0</b>
- земи	0	0	<b>V</b> Натрупана печалба (загуба) от минали години, в т.ч.		
- сгради	48	54	- неразпределена печалба	3	3
<b>2</b> Машини, производствено оборудване и апаратура	7	9	- непокрита загуба	-36	-32
<b>3</b> Съоръжения и други	0	1	<b>Общо за група V:</b>	<b>-33</b>	<b>-29</b>
<b>4</b> Предоставени аванси и дълготрайни материални активи в процес на изграждане	0	0	<b>VI</b> Текуща печалба (загуба)	-7	11
<b>Общо за група II:</b>	<b>56</b>	<b>64</b>	<b>Общо раздел A:</b>	<b>11</b>	<b>33</b>
<b>III</b> Дългосрочни финансови активи			<b>B</b> Провизии и сходни задължения		
<b>1</b> Акции и дялове в предприятия от група	0	0	<b>1</b> Провизии за пенсии и други подобни задължения	0	0
<b>2</b> Предоставени заеми на предприятия от група	0	0	<b>2</b> Провизии за данъци, в т.ч.		
<b>3</b> Акции и дялове в асоциирани и смесени предприятия	0	0	- отсрочени данъци	0	0
<b>4</b> Предоставени заеми, свързани с асоциирани и смесени предприятия	0	0	<b>3</b> Други провизии и сходни задължения	0	0
<b>5</b> Дългосрочни инвестиции	0	0	<b>Общо раздел B:</b>	<b>0</b>	<b>0</b>
<b>6</b> Други заеми	0	0	<b>B</b> Задължения		
<b>7</b> Изкупени собствени акции номинална стойност ..... хил. лева	0	0	<b>1</b> Облигационни заеми с отделно посочване на конвертируемите, в т.ч.	0	0
<b>Общо за група III:</b>	<b>0</b>	<b>0</b>	- до 1 година	0	0
<b>IV</b> Отсрочени данъци	0	0	- над 1 година	0	0
<b>Общо за раздел B:</b>	<b>56</b>	<b>64</b>	<b>2</b> Задължения към финансови предприятия, в т.ч.	0	0
<b>V</b> Текущи (краткотрайни) активи			- до 1 година	0	0
<b>1</b> Материални запаси			- над 1 година	0	0
<b>1</b> Суровини и материали	21	24	<b>3</b> Получени аванси, в т.ч.	3	3
<b>2</b> Незавършено производство	0	0	- до 1 година	0	0
<b>3</b> Продукция и стоки, в т.ч.	0	0	- над 1 година	0	0
- продукция	0	0	<b>4</b> Задължения към доставчици, в т.ч.	1	0
- стоки	0	0	- до 1 година	0	0
<b>4</b> Предоставени аванси	0	0	- над 1 година	0	0
<b>Общо за група I:</b>	<b>21</b>	<b>24</b>	<b>5</b> Задължения по полици, в т.ч.	0	0
<b>II</b> Вземания			- до 1 година	0	0
<b>1</b> Вземания от клиенти и доставчици, в т.ч.	6	29	- над 1 година	0	0
- над 1 година	0	0	<b>6</b> Задължения към предприятия от група, в т.ч.	0	0
<b>2</b> Вземания от предприятия в група, в т.ч.	0	0	- до 1 година	0	0
- над 1 година	0	0	- над 1 година	0	0
<b>3</b> Вземания, свързани с асоциирани и смесени предприятия, в т.ч.	0	0	<b>7</b> Задължения, свързани с асоциирани и смесени предприятия, в т.ч.	0	0
- над 1 година	0	0	- до 1 година	0	0
<b>4</b> Други вземания, в т.ч.	4	16	- над 1 година	0	0
- над 1 година	0	0	<b>8</b> Други задължения, в т.ч.	67	69
<b>Общо за група II:</b>	<b>11</b>	<b>45</b>	- до 1 година	0	0
			- над 1 година	0	0
			- към персонала, в т.ч.	11	17
			- до 1 година	0	0
			- над 1 година	0	0
			- осигурителни задължения, в т.ч.	3	6

III	Инвестиции								
1	Акции и дялове в предприятия от група	0	0		- до 1 година	0	0		
					- над 1 година	0	0		
2	Изкупени собствени акции номинална стойност ..... хил. лева	0	0		- данъчни задължения, в т.ч.	7	8		
					- до 1 година	0	0		
3	Други инвестиции	0	0		- над 1 година	0	0		
	<b>Общо за група III:</b>	<b>0</b>	<b>0</b>		<b>Общо раздел В, в т.ч.:</b>	<b>71</b>	<b>72</b>		
IV	Парични средства, в т.ч.	20	1		- до 1 година	0	0		
	- в брой	0	1		- над 1 година	0	0		
	- в безсрочни сметки (депозити)	19	0		Г Финансирания и приходи за бъдещи периоди, в т.ч.	25	29		
	<b>Общо за група IV:</b>	<b>20</b>	<b>1</b>		- финансирания	25	29		
	<b>Общо раздел В:</b>	<b>51</b>	<b>69</b>		- приходи за бъдещи периоди	0	0		
Г	Разходи за бъдещи периоди	0	0		<b>СУМА НА ПАСИВА (А+Б+В+Г)</b>	<b>107</b>	<b>133</b>		
	<b>СУМА НА АКТИВА (А+Б+В+Г)</b>	<b>107</b>	<b>133</b>						

Дата: 20.04.2020

Съставител: Мария Димитрова Крумова

Ръководител: Матей Йотов Гаврилов




**ОТЧЕТ ЗА ПРИХОДИТЕ И РАЗХОДИТЕ**  
 на МЦ за СИМП по ББ ЕООД  
 адрес София, Бул. Акад. Иван Евстатиев Гешов  
 за 01.01.2020 - 31.03.2020

Наименование на разходите	Сума		Наименование на приходите	Сума	
	текуща година	предходна година		текуща година	предходна година
а	1	2	а	1	2
<b>A</b> Разходи			<b>Б</b> Приходи		
1 Намаления на запасите от продукция и незавършено производство	0	0	1 Нетни приходи от продажби, в т.ч.	53	104
2 Разходи за суровини, материали и външни услуги, в т.ч.	13	32	а) продукция	0	0
а) суровини и материали	2	3	б) стоки	0	0
б) външни услуги	11	29	в) услуги	53	104
3 Разходи за персонала, в т.ч.	47	62	2 Увеличение на запасите от продукция и незавършено производство	0	0
а) разходи за възнаграждения	41	53	3 Разходи за придобиване на активи по стопански начин	0	0
б) разходи за осигуровки, в т.ч.	6	9	4 Други приходи, в т.ч.	2	2
аа) осигуровки, свързани с пенсии	0	0	а) приходи от финансираня	1	1
4 Разходи за амортизации и обезценка, в т.ч.	2	2	<b>Общо приходи от оперативна дейност (1+2+3+4)</b>	<b>55</b>	<b>107</b>
а) разходи за амортизация и обезценка на дълготрайни материални и нематериални активи, в т.ч.	2	2	5 Приходи от участия в дъщерни, асоциирани и смесени предприятия, в т.ч.	0	0
аа) разходи за амортизация	2	2	а) приходи от участия в предприятия от група	0	0
аб) разходи за обезценка	0	0	6 Приходи от други инвестиции и заеми, признати като нетекущи (дългосрочни) активи, в т.ч.	0	0
б) разходи за обезценка на текущи (краткотрайни) активи	0	0	а) приходи от предприятия от група	0	0
5 Други разходи, в т.ч.	0	0	7 Други лихви и финансови приходи, в т.ч.	0	0
а) балансова стойност на продадените активи	0	0	а) приходи от предприятия от група	0	0
б) провизии	0	0	б) положителни разлики от операции с финансови активи	0	0
<b>Общо разходи за оперативна дейност (1+2+3+4+5)</b>	<b>62</b>	<b>96</b>	в) положителни разлики от промяна на валутни курсове	0	0
6 Разходи от обезценка на финансови активи, включително инвестициите, признати като текущи (краткосрочни) активи, в т.ч.	0	0	<b>Общо финансови приходи (5+6+7)</b>	<b>0</b>	<b>0</b>
а) отрицателни разлики от промяна на валутни курсове	0	0	8 Загуба от обичайна дейност	7	0
7 Разходи за лихви и други финансови разходи, в т.ч.	0	0	<b>Общо приходи (1+2+3+4+5+6+7)</b>	<b>55</b>	<b>107</b>
а) разходи, свързани с предприятия от група	0	0	9 Счетоводна загуба (общо приходи - общо разходи)	7	0
б) отрицателни разлики от операции с финансови активи	0	0	10 Загуба (9 + ред 10 и 11 от раздел А)	7	0
<b>Общо финансови разходи (6+7)</b>	<b>0</b>	<b>0</b>			
8 Печалба от обичайна дейност	0	11			
<b>Общо разходи (1+2+3+4+5+6+7)</b>	<b>62</b>	<b>96</b>			
9 Счетоводна печалба (общо приходи - общо разходи)	0	11			
10 Разходи за данъци от печалбата	0	0			
11 Други данъци, алтернативни на корпоративния данък	0	0			
12 Печалба (9-10-11)	0	11			
<b>Всичко (Общо разходи+10+11+12)</b>	<b>62</b>	<b>107</b>	<b>Всичко (Общо приходи+10)</b>	<b>62</b>	<b>107</b>

Дата: 20.04.2020

Съставител: Мария Димитрова Крумова



Ръководител: Матей Йотов Геврилков




**ОТЧЕТ ЗА ПАРИЧНИТЕ ПОТОЦИ**  
на МЦ за СИМП по ББ ЕООД  
адрес София, Бул. Акад. Иван Евстатиев Гешов  
за 01.01.2020 - 31.03.2020

Наименование на паричните потоци		Текущ период			Предходен период		
		постъпления	плащания	нетен поток	постъпления	плащания	нетен поток
а		1	2	3	4	5	6
<b>А. Парични потоци от основна дейност</b>							
1	Парични потоци, свързани с търговски контрагенти	62	7	55	99	46	53
2	Парични потоци, свързани с краткосрочни финансови активи, държани за търговски цели	0	0	0	0	0	0
3	Парични потоци, свързани с трудови възнаграждения	0	53	-53	0	72	-72
4	Парични потоци от лихви, комисионни, дивиденди и други подобни	0	0	0	0	0	0
5	Парични потоци от положителни и отрицателни валутни курсови разлики	0	0	0	0	0	0
6	Плащания при разпределения на печалби	0	0	0	0	0	0
7	Платени и възстановени данъци върху печалбата	0	0	0	0	0	0
8	Други парични потоци от основната дейност	0	0	0	24	10	14
<b>Всичко парични потоци от основната дейност (А)</b>		<b>62</b>	<b>60</b>	<b>2</b>	<b>122</b>	<b>128</b>	<b>-6</b>
<b>Б. Парични потоци от инвестиционна дейност</b>							
1	Парични потоци, свързани с дълготрайни активи	0	0	0	0	2	-2
2	Парични потоци, свързани с краткосрочни финансови активи	0	0	0	0	0	0
3	Парични потоци от лихви, комисионни, дивиденди и други подобни	0	0	0	0	0	0
4	Парични потоци от бизнескомбинации - придобивания	0	0	0	0	0	0
5	Парични потоци от положителни и отрицателни валутни курсови разлики	0	0	0	0	0	0
6	Други парични потоци от инвестиционна дейност	0	0	0	0	0	0
<b>Всичко парични потоци от инвестиционната дейност (Б)</b>		<b>0</b>	<b>0</b>	<b>0</b>	<b>0</b>	<b>2</b>	<b>-2</b>
<b>В. Парични потоци от финансова дейност</b>							
1	Парични потоци от емитиране и обратно изкупуване на ценни книжа	0	0	0	0	0	0
2	Парични потоци от допълнителни вноски и връщането им на собствениците	0	0	0	0	0	0
3	Парични потоци, свързани с получени или предоставени заеми	0	0	0	0	0	0
4	Парични потоци от лихви, комисионни, дивиденди и други подобни	0	0	0	0	0	0
5	Плащания на задължения по лизингови договори	0	0	0	0	0	0
6	Парични потоци от положителни и отрицателни валутни курсови разлики	0	0	0	0	0	0
7	Други парични потоци от финансова дейност	0	0	0	0	0	0
<b>Всичко парични потоци от финансовата дейност (В)</b>		<b>0</b>	<b>0</b>	<b>0</b>	<b>0</b>	<b>0</b>	<b>0</b>
<b>Г. Изменение на паричните средства през периода (А+Б+В)</b>		<b>62</b>	<b>60</b>	<b>2</b>	<b>122</b>	<b>130</b>	<b>-8</b>
<b>Д. Парични средства в началото на периода</b>		-	-	18	-	-	9
<b>Е. Парични средства в края на периода</b>		-	-	20	-	-	1

Дата: 21.04.2020

Съставител: Мария Димитрова Крумова

Ръководител: Матей Йотов Гаврилов



# ОТЧЕТ ЗА СОБСТВЕНИЯ КАПИТАЛ


на МЦ за СИМП по ББ ЕООД  
 адрес София, Бул. Акад. Иван Евстатиев Гешов  
 за 01.01.2020 - 31.03.2020

Показатели	Записан капитал	Премии от емисии	Резерв от последващи оценки	РЕЗЕРВИ						Финансов резултат от минали години			Текуща печалба/загуба	Общо собствен капитал
				Законови	Свързани с изкупени собств. акции	Съгласно учредителен акт	Други резерви	Неразпред. печалба	Непокрита загуба	8	9	10		
a	1	2	3	4	5	6	7	8	9	10	11	12	13	
1. Салдо в началото на отчетния период	30	0	21	0	0	0	0	0	3	-36	0	0	18	
2. Промени в счетоводната политика	0	0	0	0	0	0	0	0	0	0	0	0	0	
3. Грешки	0	0	0	0	0	0	0	0	0	0	0	0	0	
4. Салдо след промени в счетоводната политика и грешки	0	0	0	0	0	0	0	0	0	0	0	0	0	
5. Изменения за сметка на собствениците, в т.ч.	0	0	0	0	0	0	0	0	0	0	0	0	0	
- увеличение	0	0	0	0	0	0	0	0	0	0	0	0	0	
- намаление	0	0	0	0	0	0	0	0	0	0	0	0	0	
6. Финансов резултат за текущия период	0	0	0	0	0	0	0	0	0	0	0	0	0	
7. Разпределения на печалба в т.ч.	0	0	0	0	0	0	0	0	0	0	0	0	0	
- за дивиденди	0	0	0	0	0	0	0	0	0	0	0	0	0	
8. Покриване на загуба	0	0	0	0	0	0	0	0	0	0	0	0	0	
9. Последващи оценки на активи и пасиви	0	0	0	0	0	0	0	0	0	0	0	0	0	
- увеличение	0	0	0	0	0	0	0	0	0	0	0	0	0	
- намаление	0	0	0	0	0	0	0	0	0	0	0	0	0	
10. Други изменения в собствения капитал	0	0	0	0	0	0	0	0	0	0	0	0	0	
11. Салдо към края на отчетния период	30	0	21	0	0	0	0	3	-36	0	-7	0	11	
12. Промени от преводи на ГФО на предприятия в чужбина	0	0	0	0	0	0	0	0	0	0	0	0	0	
13. Собствен капитал към края на отчетния период (11 ± 12)	30	0	21	0	0	0	0	3	-36	0	-7	0	11	

Съставител: Мария Димитрова Крумова

Дата: 21.04.2020

Ръководител: Матей Йотов Гаврилов



# СПРАВКА ЗА НЕТЕКУЩИТЕ (ДЪЛГОТРАЙНИ) АКТИВИ

на МЦ за СИМП по ББ ЕООД  
адрес София, Бул. Акад. Иван Евстатиев Гешов  
за 01.01.2020 - 31.03.2020

Показатели	Отчетна стойност на нетекущите активи				Последваща оценка				Амортизация				Преоценена стойност (7-14)	
	1	2	3	4	5	6	7	8	9	10	11	12		13
	В началото на периода	На постъпките през периода	На излезлите през периода	В края на периода	Увеличение	Намаление	Преоценена стойност	В началото на периода	Начислена през периода	Отписана през периода	В края на периода	Увеличение	Намаление	Преоценена стойност
<b>I. Нематериални активи</b>														
1 Продукти от развойна дейност	0	0	0	0	0	0	0	0	0	0	0	0	0	0
2 Концесии, патенти, лицензи, търговски марки, програмни продукти и други подобни права и активи	2	0	0	2	0	0	2	2	0	0	2	0	0	2
3 Търговска репутация	0	0	0	0	0	0	0	0	0	0	0	0	0	0
4 Предоставени аванси и нематериални активи в процес на изграждане	0	0	0	0	0	0	0	0	0	0	0	0	0	0
<b>Общо за група I:</b>	<b>2</b>	<b>0</b>	<b>0</b>	<b>2</b>	<b>0</b>	<b>0</b>	<b>2</b>	<b>2</b>	<b>0</b>	<b>0</b>	<b>2</b>	<b>0</b>	<b>0</b>	<b>2</b>
<b>II. Дълготрайни материални активи</b>														
1 Земи и сгради, в т.ч.:	112	0	0	112	0	0	112	62	1	0	63	0	0	63
- земи	0	0	0	0	0	0	0	0	0	0	0	0	0	0
- сгради	112	0	0	112	0	0	112	62	1	0	63	0	0	63
2 Машины, производствено оборудване и апаратура	26	0	0	26	0	0	26	19	0	0	19	0	0	19
3 Съоръжения и други	10	0	0	10	0	0	10	10	0	0	10	0	0	10
4 Предоставени аванси и дълготрайни материални активи в процес на изграждане	0	0	0	0	0	0	0	0	0	0	0	0	0	0
<b>Общо за група II:</b>	<b>148</b>	<b>0</b>	<b>0</b>	<b>148</b>	<b>0</b>	<b>0</b>	<b>148</b>	<b>90</b>	<b>2</b>	<b>0</b>	<b>92</b>	<b>0</b>	<b>0</b>	<b>92</b>
<b>III. Дългосрочни финансови активи</b>														
1 Акции и дялове в предприятия от група	0	0	0	0	0	0	0	0	0	0	0	0	0	0
2 Предоставени заеми на предприятия от група	0	0	0	0	0	0	0	0	0	0	0	0	0	0
3 Акции и дялове в асоциирани и смесени предприятия	0	0	0	0	0	0	0	0	0	0	0	0	0	0
4 Предоставени заеми, свързани с асоциирани и смесени предприятия	0	0	0	0	0	0	0	0	0	0	0	0	0	0
5 Дългосрочни инвестиции	0	0	0	0	0	0	0	0	0	0	0	0	0	0
6 Други заеми	0	0	0	0	0	0	0	0	0	0	0	0	0	0
7 Изкупени собствени акции	0	0	0	0	0	0	0	0	0	0	0	0	0	0
<b>Общо за група III:</b>	<b>0</b>	<b>0</b>	<b>0</b>	<b>0</b>	<b>0</b>	<b>0</b>	<b>0</b>	<b>0</b>	<b>0</b>	<b>0</b>	<b>0</b>	<b>0</b>	<b>0</b>	<b>0</b>
<b>IV. Отсрочени данъци</b>														
<b>Общо нетекущи (дълготрайни) активи (I + II + III + IV):</b>	<b>149</b>	<b>0</b>	<b>0</b>	<b>149</b>	<b>0</b>	<b>0</b>	<b>149</b>	<b>92</b>	<b>2</b>	<b>0</b>	<b>94</b>	<b>0</b>	<b>0</b>	<b>94</b>
<b>Балансова стойност в края на периода (7-14)</b>														<b>15</b>

Дата: 21.04.2020

Съставител: Мария Димитрова Крумова

Ръководител: Матей Йотов Гаврилов

