

Многопрофилна болница за активно
лечение на белодробни болести
"Света София" ЕАД

ИНДИВИДУАЛЕН ФИНАНСОВ ОТЧЕТ

За периода към 31.3.2020 г.

Представяващ:

Любчо Цветанов Пенев

Съставител:

Надка Александрова Чупетловска

СЧЕТОВОДЕН БАЛАНС

на Многопрофилна болница за активно лечение на белодробни болести "Света София" ЕАД
към 31.3.2020 г.


АКТИВ	текуща година	предходна година
РАЗДЕЛИ, ГРУПИ, СТАТИИ	(ХИЛ.ЛВ.)	(ХИЛ.ЛВ.)
A Записан, но невнесен капитал		
B Нетекущи (дълготрайни) активи		
I Нематериални активи		
Концесии, патенти, лицензии, търговски марки, програмни продукти и		
2. други подобни права и активи	3	3
Общо за група I:	3	3
II. Дълготрайни материални активи		
1. Земи и сгради, в т.ч.	5 231	5 300
земи	172	172
сгради	5 059	5 128
2. Машини, производствено оборудване и апаратура	2 128	2 128
3. Съоръжения и др.	326	337
Предоставени аванси и дълготрайни материални активи в процес на		
4. изграждане		
Общо за група II:	7 685	7 765
III. Дългосрочни финансови активи		
1. Акции и дялове в предприятия от група	45	45
Общо за група III:	45	45
Общо за раздел B:	7 733	7 813
B Текущи (краткотрайни) активи		
I Материални запаси		
1. Суровини и материали	131	94
Общо за група I:	131	94
II. Вземания		
1. Вземания от клиенти и доставчици , в т.ч.	510	279
2. Вземания от предприятия от група, в т.ч.	2	2
4. Други вземания, в т.ч.	3	2
Общо за група II:	515	283
IV. Парични средства, в т.ч.		
- в безсрочни сметки / депозити/	787	726
Общо за група IV:	787	726
Общо за раздел B:	1 433	1 103
Г Разходи за бъдещи периоди	2	3
СУМА НА АКТИВА	9 168	8 919

ПАСИВ	текуща година (ХИЛ.ЛВ.)	предходна година (ХИЛ.ЛВ.)
РАЗДЕЛИ, ГРУПИ, СТАТИИ		
A Собствен капитал		
I Записан капитал	6 616	6 436
III. Резерв от последващи оценки	4 525	4 525
IV. Резерви		
1. Законови резерви	93	93
4. Други резерви	252	252
Общо за група IV:	345	345
V. Натрупана печалба, загуба от минали години, в т.ч.		
- непокрита загуба	(5 631)	(5 098)
Общо за група V:	(5 631)	(5 098)
VI. Текуща печалба (загуба)	(214)	(533)
Общо за раздел A:	5 641	5 675
B Провизии и сходни задължения		
1. Провизии за пенсии и други подобни задължения	191	211
2. Провизии за данъци, в т.ч.	178	178
- отсрочени данъци	178	178
Общо за раздел B:	369	389
B Задължения		
1. Задължения към доставчици, в т.ч.	604	325
- до 1 година	604	325
2. Задължения към предприятия от група, в т.ч.		8
- до 1 година		8
3. Други задължения, в т.ч.	680	531
до 1 година	680	531
- към персонала, в т.ч.	445	336
до 1 година	445	336
- осигурителни задължения, в т.ч.	156	121
до 1 година	156	121
- данъчни задължения, в т.ч.	37	30
до 1 година	37	30
Общо за раздел B, в т.ч.:	1 284	864
- до 1 година	1 284	864
Г Финансирания и приходи за бъдещи периоди		
- финансирания	1 874	1 991
Общо за раздел Г:	1 874	1 991
СУМА НА ПАСИВА	9 168	8 919

Дата на съставяне:
25.4.2020

Съставител:
Надка Александрова Чупетловска

Ръководител:
Любчо Цветанов Пенев



ОТЧЕТ ЗА ПАРИЧНИЯ ПОТОК

на Многопрофилна болница за активно лечение на белодробни болести "Света София" ЕАД
за 2020 г.

(ХИЛ.ЛВ.)

Наименование на паричните потоци	текущ период			предходен период		
	постъплен ия	плащания	нетен поток	постъплен ия	плащания	нетен поток
А. Парични потоци от основна дейност						
Парични потоци, свързани с търговски контрагенти	1 489	368	1 121	1 390	610	780
Парични потоци, свързани с трудови възнаграждения		1 131	(1 131)		903	(903)
Парични потоци, свързани с лихви, комисионни, дивиденди и други подобни			-			-
Платени и възстановени данъци от печалбата		1	(1)			-
Други парични потоци от основна дейност	113	41	72	3	86	(83)
Всичко парични потоци от основна дейност (А)	1 602	1 541	61	1 393	1 599	(206)
Б. Парични потоци от инвестиционна дейност						
Парични потоци, свързани с дълготрайни активи			-		318	(318)
Всичко парични потоци от инвестиционна дейност (Б)	-	-	-	-	318	(318)
В. Изменение на паричните средства през периода			61			(524)
Г. Парични средства в началото на периода			726			985
Д. Възстановена/начислена обезценка						
Е. Парични средства в края на периода			787			461


Дата на съставяне:
25.4.2020

Съставител:

Надка Александрова Чупетловска

Ръководител:

Любчо Цветанов Пенев



ОТЧЕТ ЗА ПРИХОДИТЕ И РАЗХОДИТЕ
на Многопрофилна болница за активно лечение на
белодробни болести "Света София" ЕАД
към 31.3.2020 г.

	текуща година (хиЛ.ЛВ.)	предходна година (хиЛ.ЛВ.)
A РАЗХОДИ		
2. Разходи за суровини материали и външни услуги, в т.ч.	554	576
а/ суровини и материали	406	471
б/ външни услуги	148	105
3. Разходи за персонала, в т.ч.	1 252	970
а/ разходи за възнаграждения	1 049	807
б/ разходи за осигуровки в т.ч.	203	163
4. Разходи за амортизации и обезценка, в т.ч.	224	176
а/ разходи за амортизации и обезценка на дълготрайни материални и нематериални дълготрайни активи, в т.ч.	224	176
- разходи за амортизации	224	176
5. Други разходи, в т.ч.	16	
<i>Общо разходи за оперативната дейност</i>	2 046	1 722
6. Разходи за лихви и други финансови разходи, в т.ч.		1
<i>Общо финансови разходи</i>	-	1
7. ПЕЧАЛБА ОТ ОБИЧАЙНА ДЕЙНОСТ	-	29
ОБЩО РАЗХОДИ	2 046	1 723
8. СЧЕТОВОДНА ПЕЧАЛБА	-	29
9. Разходи за данъци от печалбата		
10. ПЕЧАЛБА	-	29
ВСИЧКО	2 046	1 752

	текуща година (ХИЛ.ЛВ.)	предходна година (ХИЛ.ЛВ.)
Б ПРИХОДИ		
1. Нетни приходи от продажби в т.ч.:	1 482	1 408
Услуги	1 482	1 408
2. Други приходи, в т.ч.	350	343
- приходи от финансираня	350	343
Общо приходи от оперативна дейност	1 832	1 751
3. Други лихви и финансови приходи в т.ч		1
Общо финансови приходи	-	1
4. ЗАГУБА ОТ ОБИЧАЙНА ДЕЙНОСТ	214	-
ОБЩО ПРИХОДИ	1 832	1 752
5. СЧЕТОВОДНА ЗАГУБА	214	-
6. ЗАГУБА	214	-
ВСИЧКО	2 046	1 752


Дата на съставяне:
25.4.2020

Съставител:

Надка Александрова Чупеталовска

Ръководител:

Любчо Цветанов Пенев



ОТЧЕТ ЗА СОБСТВЕНИЯ КАПИТАЛ

на Многопрофилна болница за активно лечение на белодробни болести "Света София" ЕАД

за 2020 г.

	Записан капитал	Резерв от последващи оценки	резерви		финансов резултат от операцията	текуща печалба/загуба	Общо собствен капитал
			Законови	Други резерви	Непокрит а загуба		
1. Салдо в началото на отчетния период	6 436	4 525	93	252	(5 098)	(533)	5 675
5. Изменения за сметка на собствениците, в т.ч.:	180	-	-	-	-	-	180
в т.ч. - увеличение	180						180
4. Финансов резултат за текущия период						(214)	(214)
5. Разпределения на печалба, в т.ч.:					(533)	533	-
за резерви							-
6. Покриване на загуба							-
7. Собствен капитал към края на отчетния период	6 616	4 525	93	252	(5 631)	(214)	5 641

Дата на съставяне:
25.4.2020

Съставител:
Надка Александрова Цупетловска

Ръководител:
Любчо Цветанов Пенев



**МНОГОПРОФИЛНА БОЛНИЦА ЗА АКТИВНО ЛЕЧЕНИЕ НА БЕЛОДРОБНИ
БОЛЕСТИ „СВЕТА СОФИЯ” ЕАД
МЕЖДИНЕН ФИНАНСОВ ОТЧЕТ
ЗА ПЕРИОДА ЗАВЪРШВАЩ НА 31.03.2020**

ОБЩА ИНФОРМАЦИЯ

Наименование на предприятието
**МНОГОПРОФИЛНА БОЛНИЦА ЗА АКТИВНО ЛЕЧЕНИЕ НА БЕЛОДРОБНИ
БОЛЕСТИ „СВЕТА СОФИЯ” ЕАД**

Съвет на директорите
Председател
Антон Николов Господинов

Членове
Любчо Цветанов Пенев
Проф. д-р Данаил Борисов Петров

Изпълнителен директор
Любчо Цветанов Пенев

Съставител
Надка Александрова Чупетловска

Юристи
Венелин Николаев Йорданов

Държава на регистрация на предприятието
РБългария

Седалище и адрес на регистрация
Гр.София 1431, район Триадица, бул.Акад. Ив. Гешов №19

Обслужващи банки
Първа Инвестиционна Банка АД

Брой служители
253 / средносписъчен брой на персонала за периода /

Предмет на дейност и основна дейност на предприятието
**Осъществяване на болнична помощ, активно издирване, диагностициране, лечение и
периодично наблюдение на болни с туберкулоза и хронични неспецифични белодробни
заболявания.**

Дата на финансовия отчет
31.03.2020г.

**МНОГОПРОФИЛНА БОЛНИЦА ЗА АКТИВНО ЛЕЧЕНИЕ НА БЕЛОДРОБНИ
БОЛЕСТИ „СВЕТА СОФИЯ” ЕАД
МЕЖДИНЕН ФИНАНСОВ ОТЧЕТ
ЗА ПЕРИОДА КЪМ 31.03.2020 г.**

ДОПЪЛНИТЕЛНА ИНФОРМАЦИЯ КЪМ СТАТИИТЕ НА ФИНАНСОВИЯ ОТЧЕТ

Баланс

Б . Нетекущи дълготрайни активи

I. Нематериални активи

Балансовите стойности и движението на дълготрайните нематериални активи е посочено в Приложение 1 към финансовия отчет.

1. Балансовата стойност на нематериалните активи с ограничения върху правото на собственост – дружеството няма такива активи;
2. Балансовата стойност на нематериалните активи, които временно са изведени от употреба– дружеството няма такива активи;
3. Стойността на поетите ангажименти за придобиване на нематериални активи, включително размера на авансовите плащания– дружеството няма такива активи;
4. Стойността на ползваните в дейността нематериални активи - чужда собственост– дружеството няма такива активи;
5. Изследователската дейност и разходи за развитие – дружеството не извършва такава дейност

II. Дълготрайни материални активи

Балансовите стойности и движението на дълготрайните материални активи е посочено в Приложение 1 към финансовия отчет.

6. Балансовата стойност на дълготрайните материални активи с ограничения върху правото на собственост – дружеството няма такива активи;
7. Временно извадени от употреба дълготрайни материални активи - възприетият подход за отчитане при временното извеждане от употреба на дълготрайните материални активи– дружеството няма такива активи;
8. Сумата на поетите ангажименти за придобиване на дълготрайните материални активи, включително размерът на авансовите плащания– дружеството няма такива активи;
9. Отчетната стойност на напълно амортизираните дълготрайни материални активи - по групи активи.

III. Дългосрочни финансови активи

Нетекущи финансови активи

Нетекущи финансови активи	31.3.2020 г.	31.12.2019 г.
Акции дялове на предприятия в група	45	45
Общо	45	45

Акции и дялове на предприятия в група

Участия	31.3.2020 г.		31.12.2019 г.	
	размер %	стойност	размер %	стойност
МЦСИМП по белодробни болести ЕОООД	100%	45	100%	45
Общо		45		45

**МНОГОПРОФИЛНА БОЛНИЦА ЗА АКТИВНО ЛЕЧЕНИЕ НА БЕЛОДРОБНИ
БОЛЕСТИ „СВЕТА СОФИЯ” ЕАД
МЕЖДИНЕН ФИНАНСОВ ОТЧЕТ
ЗА ПЕРИОДА КЪМ 31.03.2020 г.**

Участието в дъщерното предприятие се отчита по метода на цена на придобиване /себестойностен/. Дружеството е апортирало сграда в капитала на дъщерното предприятие с пазарна стойност към датата на апорта в размер на 45 хил.лв.

През годината Дружеството не е получило дивиденди от инвестициите в дъщерни предприятия.

Дъщерното дружество е Медицински център за специализирана извънболнична медицинска помощ по белодробни болести.

В. Текущи (краткотрайни) активи

I. Материални запаси

Вид	31.3.2020 г.	31.12.2019 г.
Материали в т.ч. /нето/	131	94
Материали - централен склад	36	16
Канцеларски материали	7	3
Медикаменти	76	66
Медицински консумативи	12	9
Общо	131	94

II. Вземания

Вид	31.3.2020 г.			31.12.2019 г.		
	Общ размер	До 1 година	Над 1 година	Общ размер	До 1 година	Над 1 година
Вземания от клиенти по продажби в /нето/	499	499	-	277	277	-
Вземания бруто	499	499	-	277	277	-
Вземания по предоставени аванси на доставчици /нето/	11	11	-	2	2	-
Вземания по предоставени аванси	11	11	-	2	2	-
Вземания от предприятия в група /нето/	2	2	-	2	2	-
Вземания по продажби - бруто	2	2	-	2	2	-
Други вземания	3	3	-	2	2	-
Други краткосрочни вземания	3	3	-	2	2	-
Общо	515	515	-	283	283	-

IV. Парични средства

Вид	31.3.2020 г.	31.12.2019 г.
Парични средства в разплащателни сметки в т.ч.	787	726
В лева	787	726
Общо	787	726

Г. Разходи за бъдещи периоди

Вид	Салдо 31.12.2019 г.	Признати разходи 2020 г.	възникнали 2020 г.	Салдо 31.3.2020 г.	До 1 година	Над 1 година
Абонаменти	3	3	2	2		2
Общо	3	3	2	2	-	2

**МНОГОПРОФИЛНА БОЛНИЦА ЗА АКТИВНО ЛЕЧЕНИЕ НА БЕЛОДРОБНИ
БОЛЕСТИ „СВЕТА СОФИЯ“ ЕАД
МЕЖДИНЕН ФИНАНСОВ ОТЧЕТ
ЗА ПЕРИОДА КЪМ 31.03.2020 г.**

А. Собствен капитал

I. Записан капитал

Основен / записан / капитал АД

Вид акции	31.3.2020 г.			31.12.2019 г.		
	Брой акции	Стойност	Номинал	Брой акции	Стойност	Номинал
<i>Обикновени</i>						
Емитирани	661 597	6 615 970	10	643 603	6 436 030	10
Общо:	661 597	6 615 970		643 603	6 436 030	

IV. Резерви

		Законови резерви	Други резерви	Общо резерви
	Резерв от последващи оценки на активи			
Резерви към 31.12.2019 г.	4525	93	19	4 637
Промяна в счетоводната политика			233	233
Преизчислени резерви към 31.12.2019 г.	4 525	93	252	4 870
Резерви към 31.3.2020 г.	4 525	93	252	4 870

V. Натрупана печалба, загуба от минали години, текуща печалба (загуба)

Финансов резултат	Стойност
Непокрита загуба към 31.12.2019 г.	(5 631)
Преизчислена загуба към 31.12.2019 г.	(5 631)
Увеличения от:	(214)
Печалба за годината 2020 г.	(214)
Загуба към 31.3.2020 г.	(5 845)
Финансов резултат към 31.12.2019 г.	(5 631)
Финансов резултат към 31.3.2020 г.	(5 845)

Б. Провизии и сходни задължения

Вид	31.3.2020 г.	31.12.2019 г.
Провизии за пенсии и други подобни задължения	191	211
Провизии за дългосрочни доходи на персонала	191	211
Провизии за данъци	178	178
отсрочени данъци	178	178
Общо	369	389

В. Задължения

**МНОГОПРОФИЛНА БОЛНИЦА ЗА АКТИВНО ЛЕЧЕНИЕ НА БЕЛОДРОБНИ
БОЛЕСТИ „СВЕТА СОФИЯ” ЕАД
МЕЖДИНЕН ФИНАНСОВ ОТЧЕТ
ЗА ПЕРИОДА КЪМ 31.03.2020 г.**

Вид	31.3.2020 г.			31.12.2019 г.		
	Общ размер	До 1 година	Над 1 година	Общ размер	До 1 година	Над 1 година
Задължения към доставчици	604	604	-	325	325	-
Задължения към предприятия от група						
Други задължения				8	8	-
Други задължения	680	680	-	531	531	-
Задължения по гаранции и депозити	42	42	-	44	44	-
Задължения към персонала	445	445	-	336	336	-
Задължения към осигурителни предприятия	156	156	-	121	121	-
Данъчни задължения	37	37	-	30	30	-
Общо	1 284	1 268	16	864	864	-

Задължения свързани с персонала

Вид	31.3.2020 г.			31.12.2019 г.		
	Общ размер	До 1 година	Над 1 година	Общ размер	До 1 година	Над 1 година
Задължения към персонала	445	445	-	336	336	-
в т.ч. задължения по неизползвани отпуски	77	77	-	79	79	-
Задължения към осигурителни предприятия	156	156	-	121	121	-
в т.ч. задължения по неизползвани отпуски				15	15	-
Общо	601	601	-	457	457	-

Данъчни задължения

Вид	31.3.2020 г.			31.12.2019 г.		
	Общ размер	До 1 година	Над 1 година	Общ размер	До 1 година	Над 1 година
Данък върху добавената стойност	1	1	-	4	4	-
Данък върху доходите на физическите лица	36	36	-	25	25	-
Други данъци				1	1	-
Общо	37	37	-	30	30	-

Отчет за приходи и разходи

А. Разходи

Разходи за суровини , материали

Вид разход	31.3.2020 г.	31.12.2019 г.
Медикаменти	152	193

**МНОГОПРОФИЛНА БОЛНИЦА ЗА АКТИВНО ЛЕЧЕНИЕ НА БЕЛОДРОБНИ
БОЛЕСТИ „СВЕТА СОФИЯ” ЕАД
МЕЖДИНЕН ФИНАНСОВ ОТЧЕТ
ЗА ПЕРИОДА КЪМ 31.03.2020 г.**

Медицински консумативи, химикали и разтвори	56	85
Кръв, кръвни съст., биопродукти, хр. среди	12	16
Храна дежурен персонал	3	2
Храна за пациенти	33	34
Храна по наредба	11	11
Горивни и смазочни материали	2	2
Работно облекло	8	
Ел. енергия	25	32
Вода	8	9
Топлоенергия	68	49
Офис материали и консумативи	8	8
ММП	2	5
Други материали	16	25
Общо:	406	471

Разходи за външни услуги

Вид разход	31.3.2020 г.	31.12.2019 г.
Нает транспорт	4	5
Ремонти	35	19
Съобщителни услуги	6	4
Граждански договори и хонорари	6	1
Данъци и такси		1
Абонаменти	33	55
Лабораторни изпитвания	1	1
Дезинфекция и дератизация		1
Изпиране болнично бельо	11	12
Други разходи за външни услуги	49	2
Медицински услуги	3	4
Общо	148	105

Разходи за персонала

Разходи за:	31.3.2020 г.	31.12.2019 г.
Разходи за заплати на в т.ч.	1 049	807
производствен персонал	1 049	807
Разходи за осигуровки на в т.ч.	203	163
производствен персонал	203	163
Общо	1 252	970

Амортизации и обезценка

Разходи за амортизации	31.3.2020 г.	31.12.2019 г.
Разходи за амортизации на производствени	224	176
дълготрайни материални активи	223	175
дълготрайни нематериални активи	1	1
Общо	224	176

Други разходи

**МНОГОПРОФИЛНА БОЛНИЦА ЗА АКТИВНО ЛЕЧЕНИЕ НА БЕЛОДРОБНИ
БОЛЕСТИ „СВЕТА СОФИЯ” ЕАД
МЕЖДИНЕН ФИНАНСОВ ОТЧЕТ
ЗА ПЕРИОДА КЪМ 31.03.2020 г.**

Вид разход	31.3.2020 г.	31.12.2019 г.
Други разходи	16	
Общо	16	-

Финансови разходи

Вид разход	31.3.2020 г.	31.12.2019 г.
Други финансови разходи		1
Общо	-	1

Б. Приходи

Нетни приходи от продажби и други приходи

Вид приход	31.3.2020 г.	31.12.2019 г.
Продажби на услуги в т.ч.	1 482	1 387
Продажби на медицински услуги	1 457	1 380
Продажби на такси за клинични проучвания	25	7
Други приходи в т.ч.	350	364
Продажби на наеми		17
Други приходи		4
Приходи от финансиране	350	343
Общо	1 832	1 751

Финансови приходи

Вид приход	31.3.2020 г.	31.12.2019 г.
Други лихви и финансови приходи в т.ч.	-	1
Лихви по депозити и сметки		1
Общо	-	1

Други оповестявания

2.Свързани лица и сделки със свързани лица

Дружеството оповестява следните свързани лица:

Единоличен собственик на капитала на дружеството упражняващ контрол
Министерство на Здравеопазването

Ключов ръководен персонал на предприятието

Съвет на директорите
Председател
Антон Николов Господинов

Членове
Любчо Цветанов Пенев
Проф. д-р Данаил Борисов Петров

**МНОГОПРОФИЛНА БОЛНИЦА ЗА АКТИВНО ЛЕЧЕНИЕ НА БЕЛОДРОБНИ
БОЛЕСТИ „СВЕТА СОФИЯ” ЕАД
МЕЖДИНЕН ФИНАНСОВ ОТЧЕТ
ЗА ПЕРИОДА КЪМ 31.03.2020 г.**

Изпълнителен директор
Любчо Цветанов Пенев

Дъщерни предприятия на предприятието:
МЦСИМП по белодробни болести ООД

Продажби на свързани лица

Свързано лице - клиент	Вид сделка	2020 г.	2019 г.
МЦСИМП по белодробни болести ЕООД	наем на рентгеново оборудване	3	26
Общо		3	26

Вземания от свързани лица

Свързано лице - клиент	31.3.2020 г.	Гаранции	31.12.2019 г.	Гаранции
МЦСИМП по белодробни болести ЕООД	2		2	
	2		2	

Доходи на ключов ръководен персонал

Вид	Длъжност	Начислени суми за:		
		възнаграждения и осигуровки за периода	компенсируеми отпуски	дългосрочни доходи
Съвет на директори		14		
Изпълнителен директор		16		
Общо:		30	-	-

Финансови показатели

Показатели

№	Показатели	2020 г.	2019 г.	Разлика	
		Стойност	Стойност	Стойност	%
1	Дълготрайни активи /общо/	7 733	7 813	(80)	-1%
2	Краткотрайни активи в т.ч.	1 435	1 106	329	30%
3	Материални запаси	131	94	37	39%
4	Краткосрочни вземания	517	286	231	81%
5	Парични средства	787	726	61	8%
6	Обща сума на активите	9 168	8 919	249	3%
7	Собствен капитал	5 641	5 675	(34)	-1%
8	Финансов резултат	(214)	(533)	319	-60%
9	Дългосрочни пасиви	369	389	(20)	-5%
10	Краткосрочни пасиви	3 158	2 855	303	11%
11	Обща сума на пасивите	3 527	3 244	283	9%
12	Приходи общо	1 832	1 752	80	5%
13	Приходи от продажби	1 832	1 751	81	5%
14	Разходи общо	2 046	1 723	323	19%

**МНОГОПРОФИЛНА БОЛНИЦА ЗА АКТИВНО ЛЕЧЕНИЕ НА БЕЛОДРОБНИ
БОЛЕСТИ „СВЕТА СОФИЯ” ЕАД
МЕЖДИНЕН ФИНАНСОВ ОТЧЕТ
ЗА ПЕРИОДА КЪМ 31.03.2020 г.**

Коефициенти

№	Коефициенти	2020 г.	2019 г.	Разлика	
		Стойност	Стойност	Стойност	%
	Рентабилност:				
1	На собствения капитал	(0,04)	(0,09)	0,06	-60%
2	На активите	(0,02)	(0,06)	0,04	-61%
3	На пасивите	(0,06)	(0,16)	0,10	-63%
4	На приходите от продажби	(0,12)	(0,30)	0,19	-62%
	Ефективност:				
5	На разходите	0,90	1,02	(0,12)	-12%
6	На приходите	1,12	0,98	0,13	14%
	Ликвидност:				
7	Обща ликвидност	0,45	0,39	0,07	17%
8	Бърза ликвидност	0,41	0,35	0,06	16%
9	Незабавна ликвидност	0,25	0,25	(0,01)	-2%
10	Абсолютна ликвидност	0,25	0,25	(0,01)	-2%
	Финансова автономност:				
11	Финансова автономност	1,60	1,75	(0,15)	-9%
12	Задлъжнялост	0,63	0,57	0,05	9%

ФИНАНСОВ АНАЛИЗ

на Многопрофилна болница за активно лечение по белодробни болести „Света София“

Финансирането на МБАЛББ „Света София“ ЕАД за периода 01.01.2020 г. – 31.03.2020 г. се осъществява от:

1. От МЗ по методиката за осигуряване на активно лечение на болни с активна туберкулоза, съгласно договор РД – 12 – 40 от 15.01.2020 г.
2. Националната здравноосигурителна каса, съгласно договор № 22 – 2452 от 27.02.2020 г. за оказване на болнична помощ по клинични пътеки и извършване на амбулаторни процедури.
3. Министерство на здравеопазването, съгласно договор № РД – 06 – 61 от 25.06.2019г. за доставка на лекарствени продукти, отпускани по реда на Наредба № 34 от 25.11.2005 година.
4. Собствени приходи.

По точка 1.

Отчетената дейност по МЗ за лечение на болни с активна туберкулоза за посочения период е в размер на 223 867 лева, в това число:

- осигуряване на активно лечение на пациенти с активна туберкулоза – 199 240 лв.
- осигуряване на амбулаторно проследяване на контактни лица, суспектни лица и лица с латентна туберкулозна инфекция за активна туберкулоза – 24 627 лева.

По точка 2.

Финансирането от НЗОК за изпълнение на болнична помощ по клинични пътеки е 1 140 051 лева, за извършени клинични процедури – 259 709 лв. и за амбулаторни процедури – 44 лв.

По точка 4.

За отчетния период в лечебното заведение са постъпили собствени приходи в размер на 82 106,31 лева, в това число от:

- | | |
|---|---------------|
| ➤ платено лечение на граждани | 22 039,38 лв. |
| ➤ потребителска такса | 14 140,40 лв. |
| ➤ лечение на чужди граждани | 110,00 лв. |
| ➤ платено обучение на специализанти | 1 894,50 лв. |
| ➤ здравноосигурителни фондове | 3 564,00 лв. |
| ➤ договори за медицински услуги с други лечебни заведения | 7 275,60 лв. |
| ➤ платени консултативни прегледи | 7 590,00 лв. |
| ➤ клинични проучвания | 200,00 лв. |
| ➤ приходи от наеми | 9 545,43 лв. |
| ➤ презентации | 183,34 лв. |

➤ такса от телевизори	1 814,57 лв.
➤ избор на самостоятелна стая с отделен санитарен възел	10 583,34 лв
➤ приходи от МЦСИМП за ползвана мед. апаратура	2 643,53 лв
➤ други приходи	396,48 лв.
➤ финансови приходи	125,74 лв

Получени са дарения в размер на 119 923,21 лева.

Средната месечна брутна работна заплата в болницата за отчетния период е 1 181,25 лева в това число по кетгории персонал:

➤ висш медицински персонал	1 544,58 лв.
➤ висш немедицински персонал	1 344,25 лв.
➤ медицински специалисти „здравни грижи”	1 231,36 лв.
➤ друг персонал	948,70 лв.
➤ санитарни	785,37 лв.

Възнагражденията, получени общо от членовете на съвета на директорите са в размер на 28 312,56 лева и осигурителни вноски за сметка на работодателя 2 110,21 лева.

Членовете на съвета на директорите или свързаните с тях лица не са сключвали с дружеството договори, които излизат извън обичайната му дейност или съществено се отклоняват от пазарните условия.

Общите задължения към доставчици към края на отчетния период са 579 584,14 лева.

В края на отчетния период дружеството е с просрочени задължения в размер на 294 024,80 лв.

Финансовият резултат на дружеството е счетоводна загуба в размер на 214 319 лева.

Отношението на приходите към разходите за дейността (коэффициент на ефективност на разходите) е 0,90.

Отношението на разходите към приходите (коэффициент на ефективност на приходите) е 1,12.

Коефициент на обща ликвидност 0,45.
Коефициент на бърза ликвидност 0,41.
Коефициент на незабавна ликвидност 0,25.
Коефициент на абсолютна ликвидност 0,25.
Коефициент на рентабилност на приходите от продажби (0,12).
Коефициент на рентабилност на собствения капитал (0,04).
Коефициент на рентабилност на пасивите (0,06).
Коефициент на рентабилност на активите (0,02)
Коефициент на финансова автономност 1,60
Коефициент на задлъжнялост 0,63

Отношението на средната годишна наличност от материални запаси от медикаменти и горива към приходите от основна дейност (т. е. стойността на показателя „времетраене на един оборот в дни) е 5,59.

Размерът на разходите за лекарства и медицински консумативи, отнесени в % към общите разходи за дейността е 9,95 %.

Стойността на един леглоден е 219,26 лева.

Стойността на един храноден е 3,56 лева.

Стойността на един лекарстводен е 16,30 лева.

Стойността на един ден за медицински консумативи е 4,36 лева.

Стойността на един преминал болен е 1 530,75 лева.

Среден (средносписъчен без жените в отпуск по майчинство) брой на персонала 253.

Използваемост на легловия фонд в 57,94% .

Използваемост на леглата в дни 52.

Среден престой 7.

Оборот на едно легло 7.

Данни за леталитета в лечебното заведение 0,90.

При разходите най-голям дял заемат разходите за заплати и осигурителни вноски върху тях за сметка на работодателя 1 273 992 лв. или 62,25 % от разходите за дейността (разходи по икономически елементи).

Разходите за материали са 406 074 лв. или 19,84 % от разходите за дейността.

ИЗП. ДИРЕКТОР:
(Л. Пенев)



**АНАЛИЗ ЗА ДЕЙНОСТТА ПРЕЗ ПЪРВОТО ТРИМЕСЕЧИЕ НА 2020 г.
НА МБАЛББ “СВЕТА СОФИЯ” ЕАД**

КАЧЕСТВЕНИ ПОКАЗАТЕЛИ ЗА ПЪРВОТО ТРИМЕСЕЧИЕ НА 2019 г.

Брой преминали болни през стационарен блок:	- 1337	от тях по
клинични пътеки са 1106 болни	или	82.7%
имаше към 1.01.2020 г.	- 49	
Постъпили болни	-1288	
Изписани болни	- 1284	
Починали	- 12	
Аутопсиран	- 1 (0.08%)	
Останали	- 41	
Среден брой легла	- 179	
Леглодни	9334	
Използваемост по план	- 91	
Изпълнение по дни	-52.15 %	
Изпълнение %	-57.3%	
Оборот на едно легло	-7.47	
Среден престой	- 6.98	
Леталитет в %	- 0.93 %	
Оперативна активност	-83.42 %	
Операции	- 180	
Малки	-47	
Средни	- 13	
Големи	- 101	
Мн.големи	- 19	
Процент на следоперативни усложнения	-0.02 % (4)	
Кръвоизливи	-0.01% (1)	
Функционални смущения	-0% (0)	
Възпалителни смущения	-0% (0)	

Тромбоемболия	-0.% (0)
Белодробни заболявания	-0.01% (2)
Изпускане на шевове	-0% (0)
Други (остатъчна кухня)	- 0.01%(1)

Процент на ВБИ -0 (0.0%)

Натовареност на диагностично-консултативните поликлинични кабинети и отделения на ДКБ:

общ брой посещения в тях	- 2624
брой отработени часове	-2016
средно часово натоварване	- 1.30%
от тях постъпили	- 1288

Брой преминали болни през стационарен блок: - 1337 от тях по

клинични пътеки са 1106 болни или 82.7% Броят на болните преминали през стационарния блок е с 343 по-малко от преминалите през първото тримесечие на 2019 г. (1680).

Броят на леглодните за изминалия период е намалял с 2761 в сравнение с 2019 г. (12095). Оборътът на едно легло е 9.39 за 2019 г. , при 7.47 за 2020 г.

Средният престой е намалял на 6.98 , при 7.2 през 2019 г. Леталитетът е 0.93% , при 1.09% през първото тримесечие на 2019 г.

Оперативната активност е 83.43%. Общият брой на операции през отчетния период на 2020 г. е 180, при 224 през 2019 г.

Вътреболнични инфекции през изтеклия период са 0.

Натовареността на диагностично-консултативните кабинети през първото тримесечие на 2020 г. е намаляла със 729 консултации (2624) в сравнение с 2019 г., когато са направени 3353 консултации. Средното часово натоварване е намаляло.

Пациентите се насочват към МБАЛББ от личен лекар, СБМП, специалисти в доболничната сфера, други лечебни заведения, а често и сами без направление.

Най-голям е дялът на пациенти лекувани по клинични пътеки (1106). Техният брой е с 176 по-малък, от броят на лекуваните по клинични пътеки през първото тримесечие на миналата година (1282).

Запазва се тенденцията за най-висок брой на лекуваните по пневмония (кп 39 и 48)- 201, бронхиектатична болест (кп 42.1 и 42.2) – 378 и по двете интервенционални диагностични пътеки общо 258.

В болницата се хоспитализират пациенти от столицата, но и от цялата страна. Пациентите са за диагностично уточнение, за преценка, подготовка и оперативно лечение

на бели дробове, гръдна стена, гърда, хранопровод и медиастинум, както и пациенти в изключително тежко състояние за реанимация с ОДН и необходимост от неинвазивна и инвазивна вентилация при ХДН.

ПРЕМИНАЛИ ПАЦИЕНТИ СЪГЛАСНО ДОГОВОР С НЗОК :

А) По изпълнение на индивидуален договор Договор №22-2452/27.02.2020 г. за оказване на болнична медицинска помощ по клинични пътеки – **1106** пациенти, разпределени по КП :

№ на К.П.	НАИМЕНОВАНИЕ НА КЛИНИЧНАТА ПЪТЕКА	Брой
36	„Диагностика и лечение на белодробен тромбоемболизъм без фибринолитик”- за възраст над 18 г.	23
37	„Диагностика и лечение на белодробен тромбоемболизъм с фибринолитик”- за възраст над 18 г.	0
38	„Диагностика и лечение на Хронична обструктивна белодробна болест – остра екзацербация”	16
39	„Диагностика и лечение на бронхопневмония и бронхиолит при лица над 18 годишна възраст”	150
40.1	„Диагностика и лечение на бронхиална астма: средно-тежък и тежък пристъп при лица над 18 г. „	8
40.2	„Бронхиална астма:среднотезък и тежък пристъп при лица под 18 г. „	13
41.1	„Диагностика и лечение на алергични заболявания на дихателната система при лица над 18 години,„	0
41.2	„Диагностика и лечение на алергични заболявания на дихателната система при лица под 18 години»	0
42.1	„Гнойно-възпалителни заболявания на бронхо-белодробната система при лица над 18 години,„	363
42.2	„Гнойно-възпалителни заболявания на бронхо-белодробната система при лица под 18 години,„	15
43	„Бронхоскопски процедури с неголям обем и сложност в пулмологията,„	40
44	„Високоспециализирани интервенционални процедури в пулмологията,„	218
45	„Лечение на декомпенсирана хронична дихателна недостатъчност при болести на дихателната система,„	57
47	„Лечение на декомпенсирана хронична дихателна недостатъчност при болести на дихателната система с механична вентилация при лица над 18 години,„	0
48	„Диагностика и лечение на бронхопневмония при лица под 18 годишна възраст,„-за възраст над 28-ия ден	51
49	„Диагностика и лечение на бронхиолит в детската възраст»-за възраст над 28ия ден,„	0

104	„Диагностика и лечение на контагиозни вирусни и бактериални заболявания - остро протичащи, с усложнения“	18
171	„Оперативни процедури на хранопровод, стомах и дуоденум с голям и много голям обем и сложност, при лица над 18 години,„	6
173	„Оперативни процедури на хранопровод, стомах и дуоденум със среден обем и сложност, при лица над 18 години,„	2
193	„Оперативно лечение на онкологично заболяване на гърдата: стадии T1-4, N0-2, M0-1“-без процедури 92.21 и 92.29, за възраст под 18 г само в условия на спешност,„	1
194	„Оперативни интервенции върху гърда с локална ексцизия и биопсия“- за възраст над 10 г. „	1
213	„Оперативно лечение на тумори на бял дроб, медиастиnum, плевра и гръдна стена,„	46
214	„Разширени (големи) операции с пълно или частично отстраняване на повече от един интраторакален орган, включително медиастинален тумор или гръдна стена. Едноетапни операции при белодробни болести засягащи двата лоба или при болести със съчетана белодробна и други локализации	13
215	„Оперативно лечение на болести на бял дроб, медиастиnum, плевра и гръдна стена, без онкологични заболявания,„	55
216	„Спешни състояния в гръдната хирургия,„ за възраст над 18 г.	10
999	„Наблюдение до 48 часа в стационарни условия след проведена амбулаторна процедура,„	0
Общо:		1106

Б) Договор за извършване на амбулаторни процедури Договор №22-2452/27.02.2020 г.

Амб.пр. №38	“ Определяне на план на лечение и проследяване на терапевтичния отговор при пациенти, получаващи скъпоструващи лекарствени продукти по реда на чл. 78, т. 2 ЗЗО ”	3
--------------------	---	----------

В) По изпълнение на Договор №22-2452/27.02.2020 г. за извършване на клинични процедури - 854 леглодни, от които за процедура №3- 409 и процедура №4-445.

Броят на леглодните в ОИЛ е 612, както следва: процедура №3- 357 и процедура №4 -255; в ОАИЛ броят на леглодните е 242, от които процедура №3-52 и процедура №4-190.

В сравнение с 2019 г. (1238 леглодни) леглодните за интензивно лечение са намаляли с 384.

Г) Преминали болни по договор с МЗ по класове болести в леглодни

Пациенти с активна туберкулоза (A15-A19)- 2066 леглодни.

Амбулаторно лечение на деца интензивна фаза 263 и продължителна фаза 7, прегледи 199, леглодни лечение на туберкулоза при деца 567.

Новорегистрирани деца 10, възрастни 10.

1433 леглодни за лечение на туберкулоза при възрастни, 0 леглодни за лечение на MDR при деца и 0 леглодни за MDR при възрастни. Леглодните за лечение на възрастни с ко-инфекция на HIV и туберкулоза са 13. Проведени амбулаторни прегледи при възрастни 111, продължително лечение при 3.

В сравнение с първото тримесечие на 2019 г. през отчетния период е намалял броят на леглодните за лечение на туберкулоза с 649 (2715).

Броят на леглодните за туберкулоза при деца е намалял с 406 леглодни (1240), на леглодните при възрастни с 43 (при 1476 леглодни за първото тримесечие на 2019 г). Проведените амбулаторни прегледи са 310, от тях 199 при деца и 111 при възрастни. Наблюдава се амбулаторно лечение на деца в интензивна фаза и продължителна фаза - общо 270 и продължително лечение при възрастни-3.

Д) Преминали от ДЗОФ общо 40: извънболнична помощ - 31 пациенти;
болнична помощ - 9 пациенти;

Броят на преминалите от ДЗОФ през първото тримесечие на 2020 г. е подобен на броя преминали от ДЗОФ през 2019 г.

В обобщение, преминалите болни през стационарен блок са 1337 от тях по клинични пътеки са 1106 болни или 82.7%. Броят на болните преминали през стационарния блок е с 343 по-малко от преминалите през първото тримесечие на 2019 г.

Броят на леглодните за изминалия период е намалял с 2761 в сравнение с 2019 г. (12095).

Оборотът на едно легло е 7.47 .

Средният престой е намалял на 6.98 , при 7.2 през 2019 г. Леталитетът е 0.93% , при 1.09% през първото тримесечие на 2019 г.

Починали 12, от които аутопсиран 1 (0.08%)

Леглодни 9334

Използваемост дни 52.15 %, използваемост % 57.3%

Оперативната активност е 83.43%. Общият брой на операции през отчетния период на 2020 г. е 180, при 224 през 2019 г. Малки операции 47, средни 13, големи 101 и много големи -19. Процент на следоперативни усложнения е 0.02 % (4).

Вътреболнични инфекции през изтеклия период са 0.

Натовареността на диагностично-консултативните кабинети през първото тримесечие на 2020 г. е 2624 консултации.

По изпълнение на Договор №22-2452/27.02.2020 г. с НЗОК за оказване на болнична медицинска помощ по клинични пътеки са лекувани 1106 пациенти. Най-висок брой на лекуваните са по клиничните пътеки пневмония (кп 39 и 48)- 201, бронхиектатична болест (кп 42.1 и 42.2) – 378 и по двете интервенционални процедури в пулмологията общо 258.

По изпълнение на индивидуален договор Договор №22-2452/27.02.2020 г. за оказване на болнична медицинска помощ за извършване на клинични процедури - 854 леглодни, от които за процедура №3-409 и процедура №4-445.

Броят на леглодните за лечение на пациенти с активна туберкулоза (A15-A19) е 2066 леглодни, от тях 1433 леглодни за лечение на възрастни и 567 леглодни за лечение на деца.

Амбулаторно лечение на деца в интензивна фаза – 263, в продължителна фаза – 7. Амбулаторно лечение на възрастни продължителна фаза-3.

Амбулаторни прегледи при деца- 199 и при възрастни – 111.

Новорегистрирани деца 10, възрастни 10.

0 леглодни за лечение на MDR при деца и 0 леглодни за MDR при възрастни. Леглодните за лечение на възрастни с ко-инфекция на HIV и туберкулоза са 13.

Броят на преминалите от ДЗОФ през първото тримесечие на 2020 г. е подобен на броя преминали от ДЗОФ през 2019 г.

ИЗП. ДИРЕКТОР:
(Л. Ценов)

