


ОТЧЕТ ЗА ФИНАНСОВОТО СЪСТОЯНИЕ

към 31 декември 2019

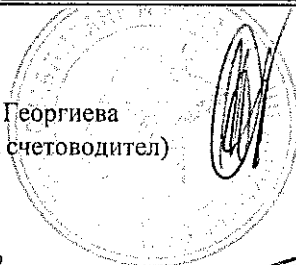
	Прило- женне №	31.12.2019 хил. лв.	31.12.2018 хил. лв.
АКТИВИ			
Нетекущи активи			
Имоти, машини и съоръжения	4	962	956
Нематериални активи	5	49	56
Отсрочени данъчни активи, нетно	6	167	154
Общо нетекущи активи		1 178	1 166
Текущи активи			
Материални запаси	7	725	779
Търговски и други вземания	8	6 166	5 414
Парични средства	9	292	555
Общо текущи активи		7 183	6 748
Общо активи		8 361	7 914
КАПИТАЛ И ПАСИВИ			
Капитал			
Основен капитал	10	487	487
Резерви	11	(5 442)	(5 469)
Печалба (Загуба) за периода		(2 901)	100
Общо капитал		(7 856)	(4 882)
Нетекущи пасиви			
Задължения по банкови заеми	12	857	1 612
Други нетекущи задължения	13	723	2 168
Дългосрочни задължения към персонала	14	761	827
Общо нетекущи пасиви		2 341	4 607
Текущи пасиви	15	13 876	8 189
Общо пасиви		16 217	12 796
Общо капитал и пасиви		8 361	7 914

инж. Илиян Илиев
(Управител)



14 април 2020

Жанета Георгиева
(Главен счетоводител)



Одитор



Приложението от стр. 17 до стр. 47 е неразделна част от настоящия финансов отчет 096

ОТЧЕТ ЗА ПЕЧАЛБАТА ИЛИ ЗАГУБАТА И ДРУГИЯ ВСЕОБХВАТЕН ДОХОД
за годината, завършваща на 31 декември 2019


	Прило- женне №	Годината, завършваща на 31.12.2019 хил. лв.	Годината, завършваща на 31.12.2018 хил. лв.
Приходи от продажби	16	17 386	17 106
Други приходи	17	157	323
Общо приходи		17 543	17 429
Разходи по икономически елементи			
Разходи за материали	18	8 831	7 232
Разходи за персонала	19	7 100	6 904
Разходи за външни услуги	20	3 694	2 855
Разходи за амортизация	4, 5	129	141
Други оперативни разходи	21	558	156
Общо разходи по икономически елементи		20 312	17 288
Финансови разходи	22	137	26
Печалба (Загуба) преди облагане с данъци		(2 906)	115
Разход (приход) от данък	23	(5)	15
Печалба (Загуба) за периода		(2 901)	100
Друг всеобхватен доход:			
<i>Компоненти, които няма да бъдат впоследствие рекласифицирани в печалбата и загубата</i>			
Преоценки на задължение по план за дефинирани доходи при пенсиониране		(81)	(5)
Данчни ефекти, свързани с тези компоненти		8	-
Друг всеобхватен доход за периода, нетно от данък		(73)	(5)
Общо всеобхватен доход за периода		(2 974)	95

инж. Илиян Илиев
(Управител)




14 април 2020

Жанета Георгиева
(Главен счетоводител)



Одитор





Приложението от стр. 17 до стр. 47 е неразделна част от настоящия финансов отчет



ОТЧЕТ ЗА ПРОМЕНИТЕ В КАПИТАЛА
за годината, завършваща на 31 декември 2019

	Общи резерви		Преоценъчни резерви		Резерв от преценка на задължения по план за дефинирани доходи		Печалба (загуба) за периода		Общо
	ХИЛ. ЛВ.	ХИЛ. ЛВ.	ХИЛ. ЛВ.	ХИЛ. ЛВ.	ХИЛ. ЛВ.	ХИЛ. ЛВ.	ХИЛ. ЛВ.	ХИЛ. ЛВ.	
Салдо на 1 януари 2018	487	(5 125)	580	(5)	(914)	(4 977)			
Печалба (загуба) за периода	-	-	-	-	-	100			100
Друг всеобхватен доход за периода	-	-	-	(5)	(5)	(5)			(5)
Общ всеобхватен доход за периода	-	-	-	(5)	(5)	100			95
Разпределение на печалбата, в т.ч.									
<i>а) резерви</i>	-	(914)	-	-	-	914			-
Салдо на 31 декември 2018	487	(6 039)	580	(10)	100	(4 882)			
Печалба (загуба) за периода	-	-	-	-	-	(2 901)			(2 901)
Друг всеобхватен доход за периода	-	-	-	(73)	(73)	(73)			(73)
Общ всеобхватен доход за периода	-	-	-	(73)	(73)	(2 901)			(2 974)
Разпределение на печалбата, в т.ч.									
<i>а) резерви</i>	100	-	-	-	-	(100)			-
Отписан преоценъчен резерв	3	(3)	-	-	-	-			-
Салдо към 31 декември 2019	487	(5 936)	577	(83)	(2 901)	(7 856)			

инж. Илиян Илиев
(Управител)


Жанета Георгиева
(Главен счетоводител)

14 април 2020

Одитор


Приложение от стр. 17 до стр. 47 е неразделна част от изготвяния финансов отчет.



ОТЧЕТ ЗА ПАРИЧНИТЕ ПОТОЦИ
за годината, завършваща на 31 декември 2019


	Годината, завършваща на 31.12.2019 хил. лв.	Годината, завършваща на 31.12.2018 хил. лв.
Наличности от парични средства на 1 януари	555	90
Парични потоци от оперативна дейност		
Постъпления от клиенти и други дебитори	19 621	20 950
Плащания на доставчици и други кредитори	(9 917)	(13 879)
Плащания, свързани с трудови възнаграждения	(6 862)	(6 535)
Изплатени данъци и такси	(2 097)	(2 327)
Нетни парични потоци от оперативна дейност	745	(1 791)
Парични потоци от инвестиционна дейност		
Покупка на нетекущи активи	(129)	(132)
Нетни парични потоци от инвестиционна дейност	(129)	(132)
Парични потоци от финансова дейност		
Получени банкови заеми	102	2 398
Платени банкови заеми	(857)	-
Платени лихви по банкови заеми	(106)	-
Платени банкови такси и комисионни	(18)	(10)
Нетни парични потоци от финансова дейност	(879)	2 388
Изменение на наличностите през годината	(263)	465
Нетен ефект от промяна на валутните курсове	-	-
Парични наличности в края на периода	292	555
в това число блокирани парични средства	284	29

инж. Илиян Илиев
(Управител)



Жанета Георгиева
(Главен счетоводител)

Одитор



14 април 2020



Приложението от стр. 17 до стр. 47 е неразделна част от настоящия финансов отчет.