

Междинен доклад за дейността на
Група Българска фондова борса АД
през първото шестмесечие на 2020 г.



2020

ОТЧЕТ КЪМ 30 ЮНИ

ГРУПА БЪЛГАРСКА ФОНДОВА БОРСА
КОНСОЛИДИРАН ОТЧЕТ ЗА ФИНАНСОВОТО СЪСТОЯНИЕ
към 30 юни 2020 година

	30 юни 2020 г. BGN'000	31 дек.2019 г.*,** BGN'000
АКТИВ		
Нетекущи активи		
Имоти, машини и оборудване	1 644	1 357
Нематериални активи	5 146	5 367
Инвестиции в съвместни дружества	42	31
Финансови активи оценявани по справедлива стойност през ДВД	2 311	2 317
Активи по отсрочени данъци	249	245
Дългосрочно предплатени разходи	313	343
	9 705	9 660
Текущи активи		
Вземания от клиенти	847	513
Вземания от контрагенти за електрическа енергия	2 649	3 029
Други вземания и предплатени разходи	6 397	8 051
Парични средства и парични еквиваленти	90 324	109 371
	100 217	120 964
ОБЩО АКТИВИ	109 922	130 624
СОБСТВЕН КАПИТАЛ И ПАСИВИ		
СОБСТВЕН КАПИТАЛ		
Капитал, отнасящ се до притежателите на собствения капитал на дружеството-майка		
Основен акционерен капитал	6 583	6 583
Резерви	3 766	3 813
Неразпределена печалба	11 169	8 788
	21 518	19 184
ПАСИВИ		
Нетекущи задължения		
Дългосрочни задължения към персонала при пенсиониране	134	134
Пасиви по отсрочени данъци	451	467
Задължения по лизинг	155	11
Правителствени финансираня	215	242
	955	854
Текущи задължения		
Получени гаранционни депозити от контрагенти за електрическа енергия	51 833	52 163
Задължения към доставчици	525	1 235
Задължения към контрагенти за електрическа енергия	34 289	56 544
Задължения към персонала и социалното осигуряване	275	264
Задължения за данъци	373	186
Правителствени финансираня	151	151
Други задължения	3	43
	87 449	110 586
ОБЩО СОБСТВЕН КАПИТАЛ И ПАСИВИ	109 922	130 624

* Преизчислен (Приложение №29)

** Модифицирано ретроспективно приложение на МСФО 16 (Приложение №2.5)

2020

ОТЧЕТ КЪМ 30 ЮНИ

ГРУПА БЪЛГАРСКА ФОНДОВА БОРСА КОНСОЛИДИРАН ОТЧЕТ ЗА ВСЕОБХВАТНИЯ ДОХОД за периода, завършващ на 30 юни 2020 година

	30 юни 2020 BGN'000	30 юни 2019 BGN'000
Приходи от договори с клиенти	5 678	5 149
Други приходи от дейността	116	168
Разходи за материали и консумативи	(23)	(25)
Разходи за външни услуги	(1 312)	(1 057)
Разходи за амортизации	(320)	(143)
Разходи за персонала	(1 429)	(1 251)
Други разходи за дейността	(65)	(100)
Печалба/(Загуба) от оперативна дейност	2 645	2 741
Финансови приходи	41	33
Финансови разходи	(4)	(31)
Финансови приходи/(разходи), нетно	37	2
Печалба/загуба от съвместни дружества	11	(2)
Печалба от придобиване на дъщерни дружества	-	-
Печалба преди данък върху печалбата	2 693	2 741
Разход за/ Икономия от данък върху печалбата	(312)	(302)
Нетна печалба за годината	2 381	2 439
Други компоненти на всеобхватния доход:		
Компоненти, които няма да бъдат рекласифицирани в печалбата или загубата:		
Последващи оценки на пенсионни планове с дефинирани доходи	-	-
Нетна промяна в справедливата стойност на капиталови инвестиции оценявани по справедлива стойност през ДВД	-	-
Данък върху дохода, свързан с компонентите на другия всеобхватен доход, които няма да бъдат рекласифицирани	-	-
	-	-
Компоненти, които могат да бъдат рекласифицирани в печалбата или загубата:		
Нетна промяна в справедливата стойност на дългови ценни книжа, оценявани по справедлива стойност през ДВД	(52)	(1)
Данък върху доходите, свързан с компонентите на другия всеобхватен доход, които могат да бъдат рекласифицирани	5	-
	(47)	(1)
Друг всеобхватен доход за годината, нетно от данъци	(47)	(1)
ОБЩО ВСЕОБХВАТЕН ДОХОД ЗА ГОДИНАТА	2 334	2 438
Нетна печалба за годината, отнасяща се към:		
Притежателите на собствения капитал на дружеството-майка	2 381	2 439
Общ всеобхватен доход, отнасящ се към:		
Притежателите на собствения капитал на дружеството-майка	2 334	2 438
Доход на акция (BGN)	0.36	0.37

2020

ОТЧЕТ КЪМ 30 ЮНИ

ГРУПА БЪЛГАРСКА ФОНДОВА БОРСА

КОНСОЛИДИРАН ОТЧЕТ ЗА ПАРИЧНИТЕ ПОТОЦИ

за периода, завършващ на 30 юни 2020 година

	30 юни 2020 BGN'000	30 юни 2019 BGN'000
Парични потоци от оперативна дейност		
Постъпления от клиенти	513 344	404 685
Постъпления от продажби на електрическа енергия	506 209	397 864
Постъпления от такси	5 650	5 317
Плащания на доставчици	(535 660)	(420 636)
Плащания от контрагенти по сделки за покупко-продажба на електрическа енергия	(533 325)	(418 847)
Плащания на персонала и за социалното осигуряване	(1 447)	(1 207)
Платен данък върху печалбата	(208)	(227)
Възстановен/(платени) данъци (без данъци върху печалбата), нетно	5 566	5 735
Други постъпления /(плащания), нетно	(544)	10 458
Постъпления от депозити	11 932	25 581
Плащания по възстановени депозити	(12 469)	(15 076)
Други постъпления/(плащания), нетно	(7)	(47)
Нетни парични потоци използвани в оперативна дейност	(18 956)	(1 239)
Парични потоци от инвестиционна дейност		
Покупки на машини и оборудване	(117)	(28)
Покупки на нематериални активи	(5)	(89)
Плащания за придобиване на дъщерни дружества, нетно от получени парични средства	68 936	68 513
Постъпления от продажба и лихви от инвестиции във финансови активи оценявани по амортизирана стойност	-	-
Постъпления от лихви и дивиденди от инвестиции във финансови активи оценявани по справедлива стойност през ДВД	-	42
Нетни парични потоци от инвестиционната дейност	68 814	68 438
Парични потоци от финансова дейност		
Плащания на дивиденди	(1)	-
Плащания по лизинг	(1)	-
Получени финансираня	47	-
Нетни парични потоци използвани във финансовата дейност	45	-
Нетно увеличение на паричните средства и паричните еквиваленти	49 903	67 199
Парични средства и парични еквиваленти на 1 януари	40 421	2 060
Парични средства и парични еквиваленти на 30 юни	90 324	69 259
Провизии за обезценка за очаквани кредитни загуби	-	-
Парични средства и парични еквиваленти на 30 юни, нетно	90 324	69 259

2020

ОТЧЕТ КЪМ 30 ЮНИ

ГРУПА БЪЛГАРСКА ФОНДОВА БОРСА

КОНСОЛИДИРАН ОТЧЕТ ЗА ПРОМЕНИТЕ В СОБСТВЕНИЯ КАПИТАЛ за периода, завършващ на 30 юни 2020 година

Отнасящ се към притежателите на собствения капитал на дружеството-майка

	Основен акционерен капитал	Законови резерви	Други резерви	Резерв по финансови активи на разположение за продажба	Натрупани печалби и загуби	Общо собствен капитал
	BGN'000	BGN'000	BGN'000	BGN'000	BGN'000	BGN'000
Салдо на 1 януари 2019 година	6 583	658	2 487	422	6 442	16 592
Промени в собствения капитал за 2019 година						
Разпределение на резерви за:	-	-	208	-	(415)	(207)
* дивиденди	-	-	-	-	(207)	(207)
* допълнителен резерв	-	-	208	-	(208)	-
Общ всеобхватен доход за годината, в т.ч.:	-	-	-	38	2 761	2 799
* нетна печалба за годината	-	-	-	-	2 769	2 769
* други компоненти на всеобхватния доход, нетно от данъци	-	-	-	38	(8)	30
Салдо на 31 декември 2019 година	6 583	658	2 695	460	8 788	19 184
Промени в собствения капитал за 2020 година						
Разпределение на печалбата за:	-	-	-	-	-	-
* дивиденди	-	-	-	-	-	-
* допълнителен резерв	-	-	-	-	-	-
Общ всеобхватен доход за годината, в т.ч.:	-	-	-	(47)	2 381	2 334
* нетна печалба за годината	-	-	-	-	2 381	2 381
* други компоненти на всеобхватния доход, нетно от данъци	-	-	-	(47)	-	(47)
Салдо на 30 юни 2020 година	6 583	658	2 695	413	11 169	21 518

Съдържание

1.	Въведение.....	8
2.	Данни за търговията на Българска фондова борса.....	9
2.1.	Оборот, брой сделки.....	9
2.2.	Отраслова структура на търговията.....	12
3.	Регистрирани емисии финансови инструменти на Българска фондова борса.....	13
4.	Нови емитенти, отписани емисии и увеличения на капитал.....	14
5.	Пазарна капитализация на Борсата.....	14
6.	Индекси на Българска фондова борса.....	15
7.	Приватизация през Борсата.....	16
8.	Основни дейности и събития през отчетното шестмесечие на 2020 г.....	16
8.1.	БФБ отличи посредниците с най-добри резултати през 2019 година.....	16
8.2.	Стартира търговията с дялове от първия „къс“ индексен фонд на БФБ.....	17
8.3.	Приемане на нови съветници на пазар ВЕАМ.....	17
8.4.	БФБ организира представяне на резултатите на дружеството за четвъртото тримесечие на 2019 г.....	18
8.5.	Промяна в индексите, изчислявани от БФБ.....	18
8.6.	Информация относно представяне на финансови отчети на БФБ в рамките на удължените срокове.....	19
8.7.	БФБ и Българската стъртъп асоциация с инициатива за подкрепа на стартъпи.....	20
8.8.	Създаване на две нови дружества съвместно с Централен депозитар.....	20
8.9.	Дебют на Илевън Кепитал на БФБ.....	20
8.10.	Четири от компаниите-сини чипове на БФБ са избрани за участие в Програма за покритие с анализи на Европейската банка за възстановяване и развитие (ЕБВР).....	21
8.11.	Българска фондова борса прекрати членството си в Националната комисия по корпоративно управление (НККУ).....	21
8.12.	Прекратяване на членство на ИП ФК Евър АД.....	21
8.13.	БФБ организира представяне на резултатите на дружеството за първото тримесечие на 2020 г.....	22
8.14.	Листване на Телелинк Бизнес Сървисис Груп АД на Българска фондова борса.....	22
8.15.	Българска фондова борса с лиценз за администратор на бенчмаркове.....	22
8.16.	Проведе се шестото издание на инициативата „Ден за акции“.....	23
8.17.	Публикуван бе инвестиционния анализ на Градус АД.....	23
8.18.	Търговия със собствени акции на Борсата.....	24
8.19.	Индекс CGIX.....	25
8.20.	Корпоративно управление.....	26
8.21.	Основни характеристики на дейността на дъщерното дружество „Българска независима енергийна борса“ ЕАД.....	26
8.22.	Основни характеристики на дейността на дъщерното дружество „Сервиз финансови пазари“ ЕООД.....	29
9.	Информационни технологии.....	29
10.	Международна дейност.....	30
11.	Основни рискове и несигурности, пред които е изправена Група Българска фондова борса.....	30
11.1.	Основни рискове, свързани с дейността на „Българска фондова борса“ АД.....	30
11.2.	Основни рискове, свързани с дейността на дъщерното дружество „Българска независима енергийна борса“ ЕАД.....	32
11.3.	Основни рискове, свързани с дейността на дъщерното дружество „Сервиз Финансови Пазари“ ЕООД.....	33

12. Акционерна структура на Българска фондова борса.....	34
13. Членове на Българска фондова борса.....	35
14. Финансово състояние на Група Българска фондова борса	36
14.1. Активи/пасиви.....	36
14.2. Приходи/разходи.....	36
14.3. Финансов резултат.....	37
14.4. Сделки със свързани лица	37
14.5. Основен доход на акция	38



1. Въведение

Настоящият доклад е изготвен съгласно изискванията на чл. 100о от Закона за публичното предлагане на ценни книжа и съдържа данни за дейността на Група Българска фондова борса, за акционерния състав и членовете ѝ, както и консолидиран тримесечен финансов отчет за първото шестмесечие на 2020 г.

Докладът дава информация за важните събития, настъпили през първото шестмесечие на 2020 г., като са взети под внимание основните показатели на дейността, съпроводени със съответните анализи и изводи. Очертани са основните тенденции в развитието на капиталовия пазар, описани са основните рискове и несигурности, пред които е изправена Група Българска фондова борса.



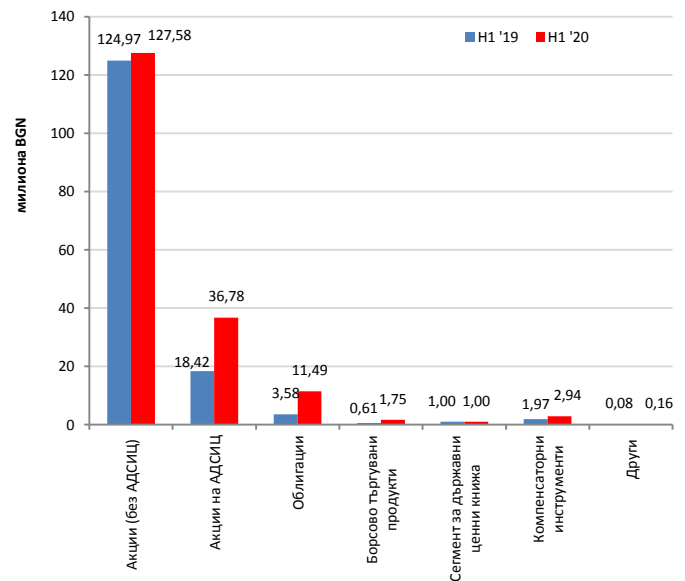
2. Данни за търговията на Българска фондова борса

2.1. Оборот, брой сделки

2.1.1. Оборот

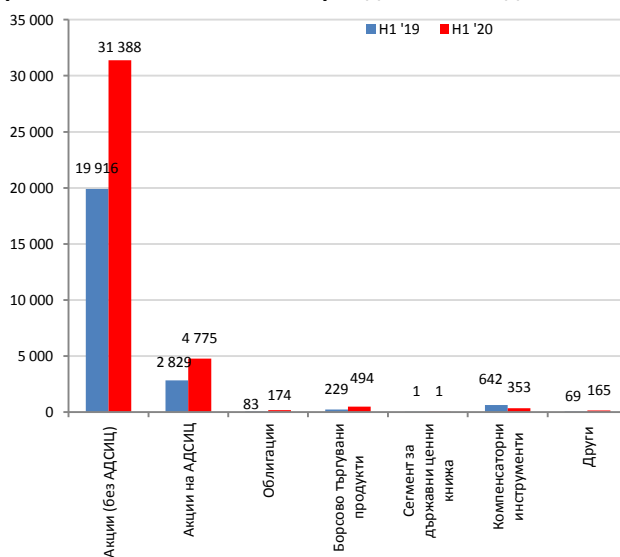
Оборотът на регулирания пазар на финансови инструменти през първото шестмесечие на 2020 година беше 181 709 305 лева. За сравнение, през първата половина на 2019 той бе 150 640 418 лева, което представлява ръст от над 20%. Както става ясно от графиката, той се дължи на увеличение на оборота с всички групи финансови инструменти, като особено очевиден е ръстът от 99,7% в оборота с Акции на АДСИЦ. Оборотът с акции (без АДСИЦ) нарасна с 2,09%, с облигации бе с 221% по-висок, а оборотът с Борово търгувани продукти нарасна със 186%. Ръст от съответно 49% и 92% имаше и при оборота с компенсаторни инструменти и Други финансови инструменти. В абсолютна стойност най-значителен бе ръстът в оборота с акции на АДСИЦ, който нарасна с над 18 милиона лева. Най-нисък бе оборотът през февруари: 21,0 млн. лв., а най-висок - през април: 39,9 млн. лв.

Графика 1: Оборот за отчетното шестмесечие и сравнение с аналогичния период на 2019 година



2.1.2. Брой сделки

Графика 2: Брой сделки за отчетното шестмесечие и сравнение с аналогичния период на 2019 година



Броят сделки на регулирания пазар на финансови инструменти през първото шестмесечие на 2020 година достигна 37 350. За сравнение, през аналогичния период на 2019 той беше 23 769, което представлява ръст от 57% или над 13 хиляди сделки. Това се дължи на по-висок брой сделки с почти всички основни групи финансови инструменти. В абсолютна стойност най-голям бе ръстът в броя сделки с акции (11 472 сделки), следван от броя сделки с акции на АДСИЦ, нараснал с 1 946 сделки и ръст от 265 сделки с борсово търгувани продукти. Най-нисък бе броят сделки през май: 3 161, а най-висок той беше през март: 12 238 сделки.

Таблица 1. Структура на търговията по пазари за отчетното шестмесечие (оборот в лв.)

№	Пазарен сегмент	Оборот (лева)
1	Основен пазар BSE	139 024 545
a	Сегмент акции Premium	28 219 374
b	Сегмент акции Standard	63 935 227
c	Сегмент за борсово търгувани продукти	1 748 131
d	Сегмент за дружества със специална инвестиционна цел	29 523 775
e	Сегмент за държавни ценни книжа	1 001 732
f	Сегмент за компенсаторни инструменти	2 944 288
g	Сегмент за облигации	11 491 762
h	Сегмент за права	160 256
i	Сегмент за първично публично предлагане	0
2	Алтернативен пазар BaSE	42 684 760
a	Сегмент акции	35 429 629
b	Сегмент за дружества със специална инвестиционна цел	7 255 131

Таблица 2. Структура на търговията по пазари за отчетното шестмесечие (брой сделки)

№	Пазарен сегмент	Брой сделки
1	Основен пазар BSE	35 676
a	Сегмент акции Premium	14 676
b	Сегмент акции Standard	15 302
c	Сегмент за борсово търгувани продукти	494
d	Сегмент за дружества със специална инвестиционна цел	4 511
e	Сегмент за държавни ценни книжа	1
f	Сегмент за компенсаторни инструменти	353
g	Сегмент за облигации	174
h	Сегмент за права	165
i	Сегмент за първично публично предлагане	0
2	Алтернативен пазар BaSE	1 674
a	Сегмент акции	1 410
b	Сегмент за дружества със специална инвестиционна цел	264

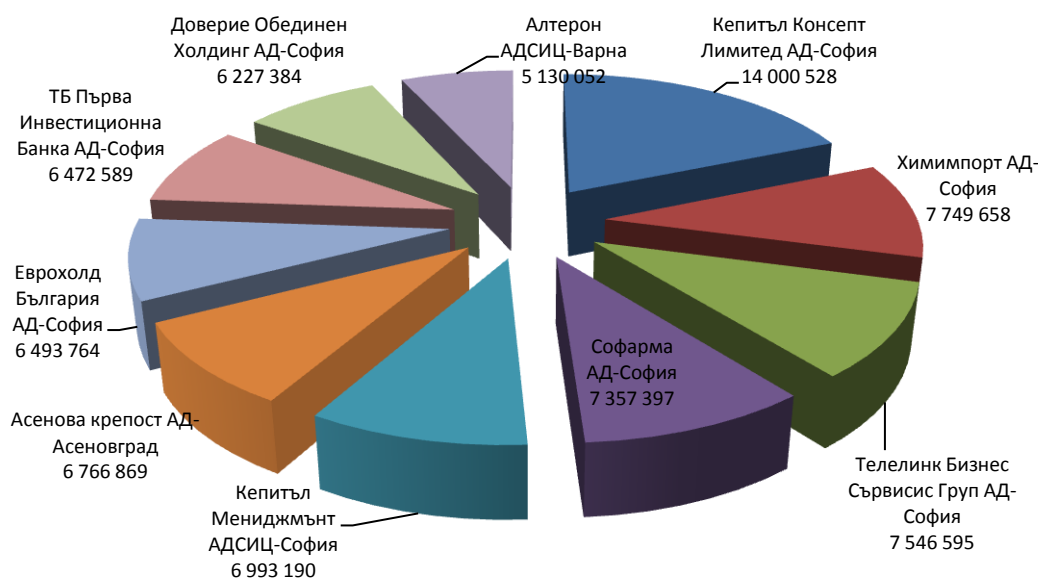
Таблица 3. Структура на търговията по пазари за отчетното шестмесечие (брой лотове)

№	Пазарен сегмент	Брой лотове
1	Основен пазар BSE	210 515 501
a	Сегмент акции Premium	18 620 827
b	Сегмент акции Standard	23 495 185
c	Сегмент за борсово търгувани продукти	9 127 879
d	Сегмент за дружества със специална инвестиционна цел	9 611 423
e	Сегмент за държавни ценни книжа	378
f	Сегмент за компенсаторни инструменти	11 124 679
g	Сегмент за облигации	8 813
h	Сегмент за права	138 526 317
i	Сегмент за първично публично предлагане	0
2	Алтернативен пазар BaSE	8 045 378
a	Сегмент акции	7 108 731
b	Сегмент за дружества със специална инвестиционна цел	936 647

Таблица 4. Търговия по видове ценни книжа на регулиран пазар

Пазар / Пазарен сегмент	Н1 '19	Н1 '20	промяна %
Оборот (BGN)	150 640 418	181 709 305	20.62%
Акции (без АДСИЦ)	124 972 550	127 584 230	2.09%
Акции на АДСИЦ	18 418 759	36 778 907	99.68%
Облигации	3 582 387	11 491 762	220.79%
Борсово търгувани продукти	610 411	1 748 131	186.39%
Сегмент за държавни ценни книжа	1 000 493	1 001 732	0.12%
Компенсаторни инструменти	1 972 323	2 944 288	49.28%
Други	83 495	160 256	91.93%
Обем ФИ	77 577 689	218 560 879	181.73%
Акции (без АДСИЦ)	35 484 071	49 224 743	38.72%
Акции на АДСИЦ	8 141 421	10 548 070	29.56%
Облигации	3 000	8 813	193.77%
Борсово търгувани продукти	9 782 510	9 127 879	-6.69%
Сегмент за държавни ценни книжа	925	378	-59.14%
Компенсаторни инструменти	3 652 377	11 124 679	204.59%
Други	20 513 385	138 526 317	575.30%
Брой сделки	23 769	37 350	57.14%
Акции (без АДСИЦ)	19 916	31 388	57.60%
Акции на АДСИЦ	2 829	4 775	68.79%
Облигации	83	174	109.64%
Борсово търгувани продукти	229	494	115.72%
Сегмент за държавни ценни книжа	1	1	0.00%
Компенсаторни инструменти	642	353	-45.02%
Други	69	165	139.13%

Графика 3: Десетте дружества с най-висок оборот през отчетното шестмесечие



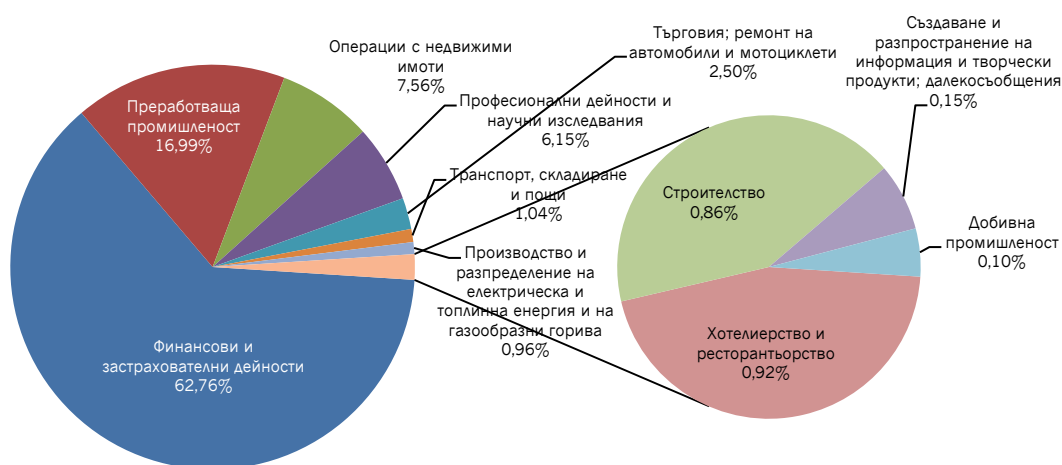
2.2. Отраслова структура на търговията

През първото шестмесечие на 2020 година за пореден път секторът „Финансови и застрахователни дейности“ бе на първо място в класацията по оборот със 103,15 млн. лв. (Н1'19: 70,33 млн. лв.) Финансовите дейности традиционно формират най-голямата част от оборота на Борсата. Както се вижда от следващата таблица, оборотът на сектора формира 63% (Н1'19: 49%) от общия оборот за полугодieto. Това прави оборотът и капитализацията на Борсата особено чувствителни към сътресения и лоши новини, свързани с банковия и застрахователния сектори. На второ място в класацията беше сектор „Преработваща промишленост“ с оборот 27,9 млн. лв. (Н1'19: 16,01 млн. лв.) и 17% от общия оборот. Сектор „Операции с недвижими имоти“, който през първото шестмесечие на 2019 г. заемаше второ място в класацията бе изместен до трето място през текущото шестмесечие. Секторът е с оборот от 12,4 млн. лв. (Н1'19: 41,6 млн. лв.) и формира 7,6% от общия оборот. Въпреки промяната в подреждането, тази структура на водещите три сектора се запазва устойчива и рядко друг сектор влиза в нея, което обикновено се дължи на ефект от еднократни големи сделки.

Таблица 5. Структура на търговията в 10-те водещи сектора през четвъртото тримесечие

Сектор	Брой сделки	Изтъргувани лотове	Оборот (лв.)
Финансови и застрахователни дейности	22 540	38 348 955	103 152 507
Преработваща промишленост	7 580	8 519 827	27 929 569
Операции с недвижими имоти	403	3 453 216	12 432 700
Професионални дейности и научни изследвания	1 590	5 436 894	10 114 606
Търговия; ремонт на автомобили и мотоциклети	1 328	3 270 532	4 103 405
Транспорт, складиране и пощи	611	92 649	1 713 667
Производство и разпределение на електрическа и топлинна енергия и на газообразни горива	349	23 758	1 572 760
Хотелиерство и ресторантьорство	513	108 574	1 515 597
Строителство	1 148	465 207	1 416 676
Създаване и разпространение на информация и творчески продукти; далекосъобщения	61	20 600	240 230

Графика 4: Разпределение на оборота през отчетното шестмесечие по сектори



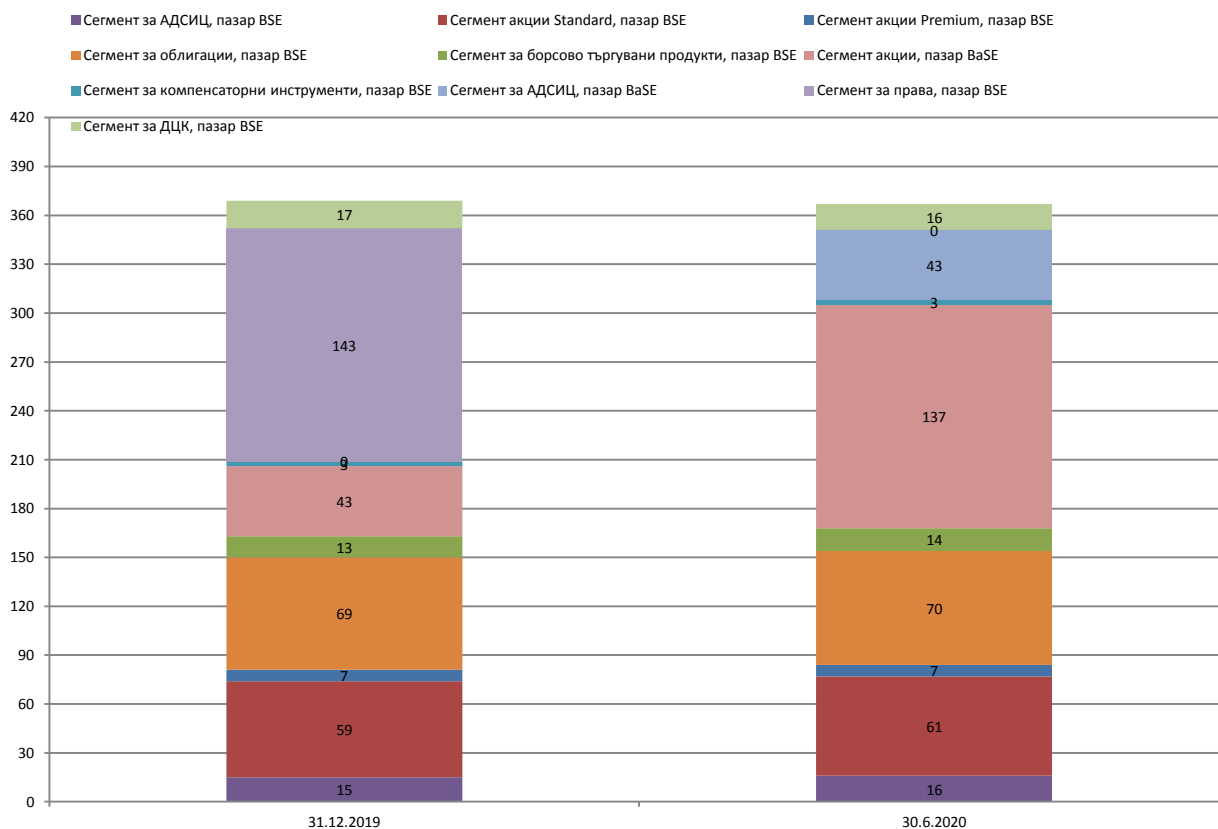
3. Регистрирани емисии финансови инструменти на Българска фондова борса

Както се вижда от следващата таблица, броят на емисиите финансови инструменти, допуснати до търговия на пазарите на БФБ към 31 декември 2019 г. беше 370 и намалява с три броя емисии към края на първото полугодие. Промените по отделните групи финансови инструменти са подробно описани в точка **Error! Reference source not found.** от настоящия доклад.

Таблица 6: Регистрирани емисии по сегменти

Пазарен сегмент \ Регистрирани емисии	31.12.2019	30.06.2020	промяна
Сегмент акции Premium, пазар BSE	7	7	0
Сегмент акции Standard, пазар BSE	59	61	2
Сегмент за борсово търгувани продукти, пазар BSE	13	14	1
Сегмент за АДСИЦ, пазар BSE	15	16	1
Сегмент за ДЦК, пазар BSE	17	16	-1
Сегмент за компенсаторни инструменти, пазар BSE	3	3	0
Сегмент за облигации, пазар BSE	69	70	1
Сегмент за първично публично предлагане	0	0	0
Сегмент за права, пазар BSE	1	0	-1
Сегмент акции, пазар BaSE	143	137	-6
Сегмент за АДСИЦ, пазар BaSE	43	43	0
Общо	370	367	-3

Графика 5: Регистрирани емисии по сегменти за отчетното шестмесечие и сравнение



4. Нови емитенти, отписани емисии и увеличения на капитал

През първото шестмесечие на 2020 година имаше шестнадесет нови емисии финансови инструменти, допуснати до търговия: седем емисии на права, две емисии акции, една емисия държавни ценни книжа, четири облигационни емисии, една емисия акции на АДСИЦ и една емисия борсово търгувани продукти. За сравнение, през първата половина на предходната година новите емисии бяха петнадесет: една емисия акции, две емисии държавни ценни книжа, три емисии облигации и девет емисии на права.

Прекратена бе регистрацията на деветнадесет емисии, от които шест емисии акции, две емисии държавни ценни книжа, три облигационни емисии и осем емисии права.

За сравнение през аналогичния период на 2019 година бе прекратена регистрацията на четиринадесет емисии, от които две емисии акции, четири емисии държавни ценни книжа, една облигационна емисия и седем емисии права.

През отчетното полугодие, шест дружества увеличиха капитала си, а през първата половина на предходната година десет дружества направиха това.

Таблица 7а. Нови емитенти през отчетното шестмесечие:

Нови емисии по сегмент	Пазар	Емисии
Сегмент за права	BSE	7
Сегмент акции Standard	BSE	2
Сегмент за ДЦК	BSE	1
Сегмент за облигации	BSE	4
Сегмент АДСИЦ	BSE	1
Сегмент борсово търгувани продукти	BSE	1

16

Таблица 7б. Прекратени емисии през отчетното шестмесечие:

Прекратени емисии по сегмент	Пазар	Емисии
Сегмент за права	BSE	8
Сегмент за ДЦК	BSE	2
Сегмент за облигации	BSE	3
Сегмент акции	BaSE	6

19

Таблица 7в. Увеличения на капитала и преобразуване:

Увеличения на капитала и преобразуване	пазар	емисии	набран капитал
Сегмент акции	BaSE	2	3 740 511
Сегмент за дружества със специална инвестиционна цел	BaSE	4	66 547 448

6

70 287 959

5. Пазарна капитализация на Борсата

Пазарната капитализация на „Българска фондова борса“ АД достигна 27 710 320 365 лева в края на първото шестмесечие на 2020 г., което представлява увеличение от 0,41% в сравнение със стойността от 27 596 023 004 лв. в края на първата половина на 2019 година (виж. Таблица 8). Пазарната капитализация на сегментите Standard и Premium на Основния пазар се понижи съответно с 3,92% и с 28,24%, докато капитализацията на сегмент АДСИЦ на Основния пазар нарасна със 17,91%. Ръст от

4,28% имаше и при капитализацията на сегмент Акции на Алтернативния пазар, а тази на сегмент АДСИЦ на Алтернативния пазар намаля с 3,23%.

Най-голям ръст в относителен размер имаше в капитализацията на сегмента за АДСИЦ на Основен пазар, която отбеляза увеличение от 17,91% или 117,6 милиона лева, а най-голям ръст в абсолютен размер имаше в капитализацията на сегмента за акции на Алтернативен пазар, която отбеляза ръст от 780 милиона лева или 4,28%. (Таблица 9).

Таблица 8: Пазарна капитализация по видове инструменти и общо (сравнение)

Сегмент/пазар	Капитализация (BGN)		сравнение	
	30.06.2019	30.06.2020	%	Абсолютна стойност
Пазари на акции без АДСИЦ	26 436 185 887	26 449 184 419	0.05%	12 998 532
Пазар на АДСИЦ	1 159 837 117	1 261 135 946	8.73%	101 298 829
Обща пазарна капитализация	27 596 023 004	27 710 320 365	0.41%	114 297 361

Таблица 9: Пазарна капитализация по пазарни сегменти (сравнение)

Пазарен сегмент	пазар	Капитализация (BGN)		сравнение	
		30.06.2019	30.06.2020	%	Абсолютна стойност
Сегмент акции Premium	BSE	1 831 648 639	1 314 302 333	-28.24%	-517 346 306
Сегмент акции Standard	BSE	6 377 198 983	6 127 526 929	-3.92%	249 672 055
Сегмент АДСИЦ	BSE	656 266 488	773 830 652	17.91%	117 564 164
Сегмент акции	BaSE	18 227 338 265	19 007 355 157	4.28%	780 016 892
Сегмент АДСИЦ	BaSE	503 570 628	487 305 294	-3.23%	-16 265 335
		27 596 023 004	27 710 320 365	0,41%	114 297 361

Таблица 10. Пазарна капитализация / Брутен вътрешен продукт

	31.12.2017	31.12.2018	30.06.2019	30.06.2020
Пазарна капитализация (млн. лв.)	23 620.97	26 765.34	27 596.02	27 710.32
БВП (млн. лв.) *	98 631	107 987	115 728	118 669
Пазарна капитализация/ БВП	23.95%	24.79%	23.85%	23.35%

* БВП за текущия период е по оценка на БНБ към датата на публикуване на този доклад. За останалите периоди БВП е по окончателни данни за съответната година.

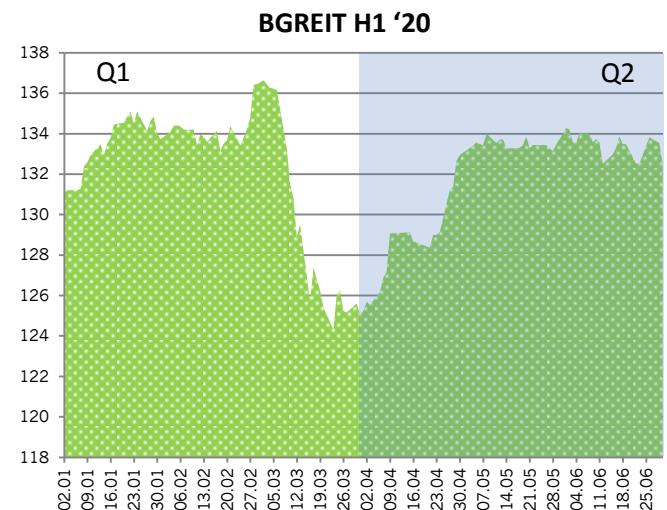
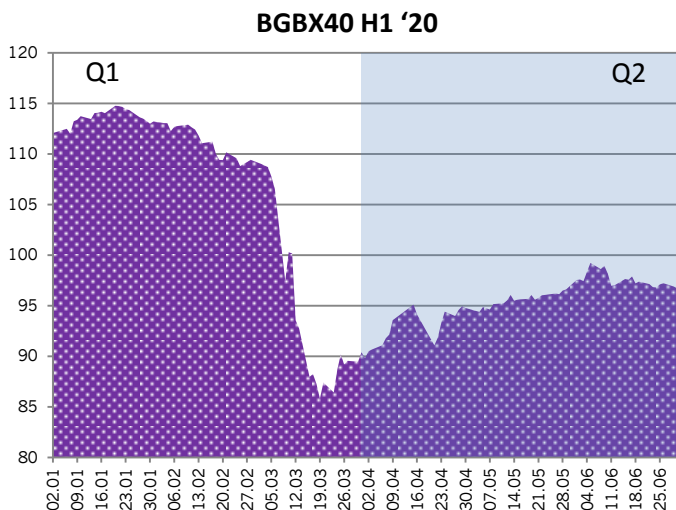
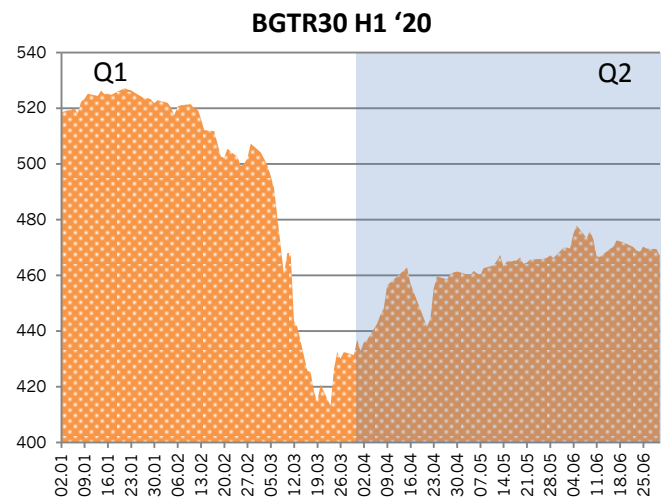
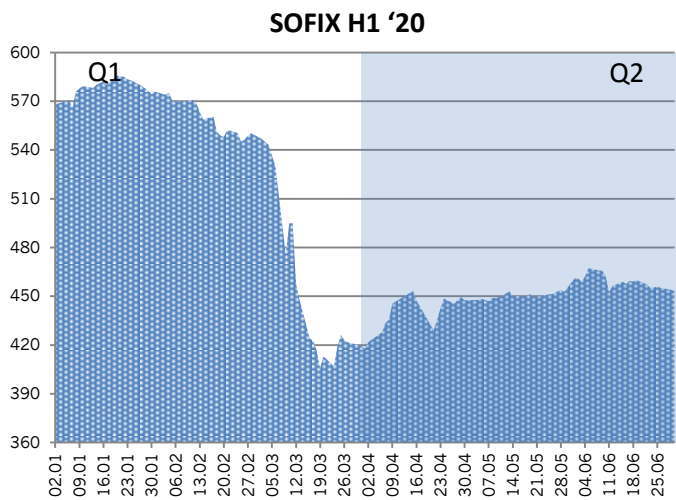
6. Индекси на Българска фондова борса

В края на първото шестмесечие бе отбелязано намаление в стойността на всички индекси на БФБ спрямо началото на периода, с изключение на BGREIT. Както се вижда от графиките по-долу, движението в стойностите на индексите бе сходно, само изменението на BGREIT е с различна форма, което се дължи на типа дружества, съставляващи индекса.

Най-голям в процентно отношение бе спадът от 20,24% в стойността на SOFIX (114,99 пункта), с 13.71% (15,36 пункта) спадна стойността на BGBX40, BGTR30 се понижи с 9,93% (51,47 пункта). Единствено BGREIT отбеляза ръст от 1,11% или 1,45 пункта.

2020

ОТЧЕТ КЪМ 30 ЮНИ



7. Приватизация през Бурсата

През първото шестмесечие на 2020 няма регистрирани емисии на сегмент за приватизация.

8. Основни дейности и събития през отчетното шестмесечие на 2020 г.

8.1. БФБ отличи посредниците с най-добри резултати през 2019 година

На 14.01.2019 г. Българска фондова борса отличи инвестиционните посредници, постигнали най-високи резултати през 2019 г. Броят на сделките на регулиран пазар за изминалата година е 44 167 и отбелязва спад от 19% спрямо 2018 г. На 333 573 998 лв. възлиза оборотът на БФБ през 2019 г. като това е с 39% по-малко в сравнение с предишната година.

Въпреки отчетените спадове по определени показатели, налице е тенденция за нарастване на набрания капитал чрез Бурсата, като през 2019 г. компаниите са набрали финансиране в размер 329 798 641 лв., което е над два пъти повече спрямо предишната година.

На церемонията, която се провежда за 19-ти път в историята на Фондовата борса, бяха присъдени следните награди:

За инвестиционен посредник, сключил най-много сделки на БФБ през 2019 г.:

1-во място: Карол АД

2-ро място: Елана Трейдинг АД

3-то място: БенчМарк Финанс АД

За инвестиционен посредник, реализирал най-висок оборот на БФБ през 2019 г.:

1-во място: Авал ИН АД

2-ро място: Интеркапитал Маркетс АД

3-то място: Еуро - Финанс АД

Доверие Обединен Холдинг АД получи наградата за емитент с най-голям принос за развитието на капиталовия пазар през изминалата година.

Отличията за медии с най-голям и сериозен принос при популяризирането на капиталовия пазар през 2019 г. бяха присъдени на Investor.bg и Infostock.bg.

8.2. Стартира търговията с дялове от първия „къс“ индексен фонд на БФБ

На 15 януари 2020 г. започна търговията с дялове от Националния договорен фонд Expat Bulgaria Short SOFIX на Българска фондова борса. Фондът е създаден от управляващото дружество „Експат Асет Мениджмънт“ ЕАД и следва обратното движение на индекса SOFIX, калкулиран от „БФБ“. Борсовият му код е VGXS. Фондът се търгува в Сегмент борсово търгувани продукти на Основния пазар BSE на „БФБ“.

„Стартът на търговията с първия „къс“ индексен фонд е знаково събитие за българския капиталов пазар в началото на 2020 г., не само защото това е първия фонд с обратна инвестиционна стратегия, но и защото продуктовото разнообразие е предпоставка за засилване на инвестиционния интерес към пазарите на БФБ“, каза доц. д-р Маню Моравенов, Изп. директор на БФБ, при откриване на церемонията.

Номиналната стойност на един дял от фонда е 1 лев. Вид на дяловете: безналични, поименни, свободно прехвърляеми. Маркет-мейкър на емисията е инвестиционният посредник БенчМарк Финанс АД. Максималният размер на отклонението в процент между котировките „купува“ и „продава“ (спред) е 5%. Минимална стойност на котировката в парично изражение към момента на въвеждането ѝ е 2 500 лв.

Управляващото дружество „Експат Асет Мениджмънт“ ЕАД създаде и първия борсово търгуван фонд - Expat Bulgaria SOFIX UCIT ETF, чиито дялове се търгуват успешно вече четири години на Българска фондова борса.

8.3. Приемане на нови съветници на пазар BEAM

На проведено заседание на Комитета по управление при Българска фондова борса АД по Протокол № 05/07.01.2020 г. е взето следното решение:

Във връзка с подадено заявление по чл. 4, ал. 1 от Правилата за дейността на Съветниците на Пазар за растеж на МСП ВЕАМ, Комитетът по управление към БФБ АД, на основание чл. 6, ал. 4 от същите, предоставя на Адвокатско дружество Гюров и Ризов статут на Съветник на пазар ВЕАМ, считано от датата на влизане в сила на договора между Съветника и Борсата.

На проведено заседание на Комитета по управление на пазар ВЕАМ при Българска фондова борса АД по Протокол № 06/18.03.2020 г. е взето следното решение:

Във връзка с подадено заявление по чл. 4, ал. 1 от Правилата за дейността на Съветниците на Пазар за растеж на МСП ВЕАМ, Комитетът по управление към БФБ АД, на основание чл. 6, ал. 4 от същите, предоставя на ИП Карол АД статут на Съветник на пазар ВЕАМ, считано от датата на влизане в сила на договора между Съветника и Борсата.

8.4. БФБ организира представяне на резултатите на дружеството за четвъртото тримесечие на 2019 г.

Българска фондова борса АД организира на 29 Януари 2020 в 13:30 ч. представяне на резултатите на дружеството за четвъртото тримесечие на 2019 година. Настоящи инвеститори и заинтересовани страни се запознаха с финансовото състояние на борсата за посочения период и имаха възможност да отправят своите въпроси, свързани с презентираната информация, към ръководството на компанията.

Представянето беше под формата на уебинар и се осъществи на английски език. Информацията бе поднесена от Маню Моравенов, изпълнителен директор и Снежана Йотинска, директор за връзки с инвеститорите. Запис на уебинара е на разположение в Youtube канала на БФБ.

8.5. Промяна в индексите, изчислявани от БФБ

На проведено заседание на Съвета на директорите на БФБ АД по Протокол № 10 от 09.03.2020 г., са взети следните решения:

II. Преразглеждане на базата на BGBX 40

На основание чл. 15, т. 4 от Правилата за изчисляване на индекси на БФБ във връзка с т. 15 от Приложение № 2 (Методология за изчисляване на BGBX 40), Съветът на директорите изключва следните три емисии акции от базата на индекса BGBX 40:

6N3 Холдинг Нов Век АД-София;

6S4 Северкооп Гъмза Холдинг АД-София; и

BPY Браво Пропърти Фонд АДСИЦ-София

и добавя следните три емисии акции в базата на индекса BGBX 40:

5AX Актив Пропъртис АДСИЦ-Пловдив;

1VX Велграф Асет Мениджмънт АД-София; и

6R2 Родна Земя Холдинг АД-Добрич

III. Преразглеждане на базата на BG REIT

На основание чл. 15, т. 4 от Правилата за изчисляване на индекси на БФБ във връзка с т. 12 от Приложение № 3 (Методология за изчисляване на BG REIT), Съветът на директорите не извършва промени в базата на индекса BG REIT.

IV. Преразглеждане на базата на BG TR30

На основание чл. 15, т. 4 от Правилата за изчисляване на индекси на БФБ във връзка с т.17 от Приложение № 4 (Методология за изчисляване на BG TR30), Съветът на директорите изключва следните шест емисии акции от базата на индекса BG TR30:

4HS Холдинг Света София АД-София;
4IN Инвестор.БГ АД-София;
6N3 Холдинг Нов Век АД-София;
6S4 Северкооп Гъмза Холдинг АД-София;
94G 235 Холдингс АД-София; и
EHN Синтетика АД-София

и добавя следните шест емисии акции в базата на индекса BG TR30:

6R2 Родна Земя Холдинг АД-Добрич;
58E Химснаб България АД-София;
OSP Спиди АД-София;
5AX Актив Пропъртис АДСИЦ-Пловдив;
418 Индустриален Капитал Холдинг АД-София; и
5CQ Кепитъл Мениджмънт АДСИЦ-София.

Решенията за промяна в базите на индексите влизат в сила, считано от 23 март 2020 г.

8.6. Информация относно представяне на финансови отчети на БФБ в рамките на удължените срокове

Във връзка със съобщение на КФН от 27.03.2020 г., публикувано на интернет страницата на регулатора, относно представяне на финансовите отчети от емитентите в рамките на удължените срокове и оповестяване на прогнозна дата за публикуване на финансовите отчети и причините за това, на 30.03.2020 г. БФБ уведоми КФН и обществеността за следното:

- прогнозната дата за представяне на Одитирания годишен финансов отчет на „Българска фондова борса“ АД за 2019 г., на индивидуална и консолидирана основа е съответно - 30.04.2020 г. и 20.05.2020 г. ;
- прогнозната дата за представяне на междинен финансов отчет на дружеството за първо тримесечие на 2020 г., на индивидуална и консолидирана основа е съответно - 29.05.2020 г. и 26.06.2020 г.

Причините за промяна в срока за публикуване на финансовите отчети са свързани с обявеното от Народното събрание от 13.03.2020 г. извънредно положение в страната и приетия в тази връзка Закон за мерките и действията по време на извънредното положение, обнародван в Държавен вестник, брой 28 от 24.03.2020 г.

8.7. БФБ и Българската стартъп асоциация с инициатива за подкрепа на стартъпи

На 16 април 2020 г., БФБ заедно с Българската стартъп асоциация (BESCO) стартираха инициатива в подкрепа на стартъпи, които предлагат продукти или услуги с потенциален принос в ограничаване на негативното въздействие на пандемията от COVID-19. Целта на инициативата #fightCOVID19 е да популяризира благородната мисия на тези компании, като насочи вниманието към специфичните им проекти. Стартъпите, част от инициативата към момента са: Micar Innovation, Naicoms и Tiger Technology като предстои постепенно да бъдат включвани и други.

Можете да се запознаете с проектите им чрез уеб сайта: <http://covid19.x3analytics.com>

8.8. Създаване на две нови дружества съвместно с Централен депозитар

На 21 април 2020 г. Българска фондова борса АД и Централен депозитар АД учредиха „Клиър Екс“ АД (Clear EX) с капитал 100 х. лв. Предметът на дейност на „Клиър Екс“ АД е извършване на услуги като клирингова къща, във връзка със сделки с електрическа енергия, природен газ и стоки, сключени на организиран пазар, както и други дейности разрешени от закона. Капиталът на дружеството е 100 х.лв., разпределен в 100 000 броя безналични поименни акции с право на глас и с номинална стойност 1 (един) лев. Участията в капитала на дружеството от страна на ЦД АД и БФБ АД са съответно 60% и 40%.

На 21 април 2020 г. Българска фондова борса АД и Централен депозитар АД учредиха „БД КОНСУЛТ“ ООД. Предметът на дейност на „БД КОНСУЛТ“ ООД включва административно, финансово и деловодно обслужване, както и други дейности разрешени от закона. Капиталът на дружеството е 5 х.лв., разпределен в 5 000 дяла с номинална стойност 1 (един) лев. Участията в капитала на дружеството от страна на ЦД АД и БФБ АД са съответно 50% и 50%.

8.9. Дебют на Илевън Кепитал на БФБ

След успешно проведено първично публично предлагане (IPO), в резултат на което „Илевън Кепитъл“ АД набра над 2.1 милиона лева, на 22 април, дружеството дебютира на БФБ. Размерът на капитала на „Илевън Кепитъл“ АД е 2 301 528 лева, разпределен в съответния брой акции, като всяка е с номинална стойност 1 /един/ лев. Книжата на дружеството се търгуват на Основен пазар на БФБ, Сегмент Standard под борсов код 11С. Маркет-мейкър на емисията е инвестиционният посредник „Карол“. „Листването на „Илевън Кепитъл“ е исторически момент поради факта, че това е първото дружество на БФБ, специализирано в рисковите инвестиции, както и заради това, че се случва във време на пандемия“ – каза Маню Моравенов, Изп. директор на БФБ.

8.10. Четири от компаниите-сини чипове на БФБ са избрани за участие в Програма за покритие с анализи на Европейската банка за възстановяване и развитие (ЕБВР)

На 21 май 2020 г., четири от компаниите-сини чипове на Българска фондова борса бяха избрани за участие в Програма за покритие с анализи на Европейската банка за възстановяване и развитие (ЕБВР). Компаниите са: Градус, Монбат, Сирма Груп Холдинг и Софарма. Те ще бъдат част от Програмата, която има за цел да увеличи публичния достъп до инвестиционни анализи на акции на компании в България, Хърватия, Северна Македония, Румъния, Сърбия и Словения. Общо 17 компании, листнати на фондовите борси от шестте страни, са избрани за Програмата на база на специфични критерии, разработени от консултанта на ЕБВР по проекта - WOOD & Company.

„Ние вярваме в потенциала на публичните компании и се радваме, че четири от сините ни чипове ще бъдат част от тази важна инициатива на банката. Това е много добра възможност за по-голяма видимост, привличане на инвеститори и развитие на европейски бизнес хоризонти за динамичните и амбициозни български фирми“, сподели доц. д-р Маню Моравенов, изпълнителен директор на БФБ по време на официалния онлайн старт на Програмата.

Програмата се реализира от WOOD & Company - инвестиционна банка, специализирана в развиващите се пазари. Тя е напълно съобразена с целите на Плана за действие на Съюза за капиталови пазари на Европейската комисия, който конкретно споменава подобряването на достъпа до финансиране, включително рисков капитал, по-специално за МСП като една от петте приоритетни области.

Всички доклади ще бъдат безплатни и публично достъпни на новосъздадения уебсайт на [Аналитичния Хъб](#).

8.11. Българска фондова борса прекрати членството си в Националната комисия по корпоративно управление (НККУ)

На 29 май 2020 г. БФБ прекрати членството си в НККУ. Независимо, че напуска НККУ, БФБ ще продължи да работи активно за насърчаване прилагането на добрите практики за корпоративно управление сред публичните компании, да следва Националния кодекс и да изчислява индекса за корпоративно управление CGIX (Corporate Governance Index).

8.12. Прекратяване на членство на ИП ФК Евър АД

На проведено заседание на Съвета на директорите на БФБ АД по Протокол № 32/04.06.2020 г. е взето следното решение: На основание чл. 24, ал. 1, т. 4 от Част II Правила за членство от Правилника за дейността на Борсата, Съветът на директорите на БФБ АД прекратява членството на ИП ФК Евър АД, считано от 05.06.2020 г.

8.13. БФБ организира представяне на резултатите на дружеството за първото тримесечие на 2020 г.

Българска фондова борса АД организира на 5 юни 2020 в 13:30 ч. представяне на резултатите на дружеството за първото тримесечие на 2020 година. Настоящи инвеститори и заинтересовани страни се запознаха с финансовото състояние на борсата за посочения период и имаха възможност да отправят своите въпроси, свързани с презентиранията информация, към ръководството на компанията.

Представянето беше под формата на уебинар и се осъществи на английски език. Информацията бе поднесена от Маню Моравенов, изпълнителен директор и Снежана Йотинска, директор за връзки с инвеститорите. Запис на уебинара е на разположение в Youtube канала на БФБ.

8.14. Листване на Телелинк Бизнес Сървисис Груп АД на Българска фондова борса

На 8 юни 2020 г. започна Търговията с акции на Телелинк Бизнес Сървисис Груп АД (ТБС Груп) на Българска фондова борса. На първия транш за продажба бяха предложени 7 % от ценните книжа на дружеството на минимална цена от 7.60 лв. за акция. Размерът на емисията на ТБС Груп е 12 500 000 лв., разпределен в съответния брой акции, като всяка е с номинална стойност 1 лев. Книжата на ТБС Груп се търгуват на Основен пазар на БФБ, Сегмент Standard под борсов код TBS. Маркет-мейкър на емисията е инвестиционният посредник Елана Трейдинг.

„Листването на ТБС Груп е знаково за българския капиталов пазар, тъй като това е втората водеща високотехнологична компания, която става публична през последните пет години. IT секторът отбелязва растеж, перспективен е и има сериозен капацитет да се превърне в двигател на възстановяването на икономиката на страната ни след пандемията“, сподели доц. д-р Маню Моравенов, изпълнителен директор на БФБ.

8.15. Българска фондова борса с лиценз за администратор на бенчмаркове

На 16 юни 2020 г. БФБ получи лиценз и е регистрирана от Комисията за финансов надзор (КФН) като администратор на бенчмаркове за целите на финансови инструменти и финансови договори или за измерване на резултатите на инвестиционни фондове по изискванията на Регламент (ЕС) 2016/1011. Така БФБ стана част от семейството на европейските администратори на бенчмаркове, сред които са и фондовите борси в Австрия, Германия, Гърция, Ирландия, Словения, Унгария и Хърватия, както и групите на NASDAQ и Euronext.

Целта на лицензирането и регистрацията на администраторите на бенчмаркове в ЕС е унифицирането на изискванията към тях относно гарантиране точността, стабилността и достоверността в процеса на определяне на индексите, както и елиминирането на възможности за грешки, манипулации и конфликт на интереси. Това предпоставя правилното функциониране и подобряването на условията на вътрешния капиталов пазар, защитава потребителите и инвеститорите, и е от висока важност за трансграничните сделки в Съюза.

„Лицензирането за администратор на бенчмаркове е важен изпит, който БФБ издържа успешно. Това постижение ни дава самочувствие и затвърждава авторитета ни в страната и Европа. Най-важното, това е гаранция за всички играчи на капиталовия пазар, че Борсата е надежден, прозрачен и доверен техен партньор“, отбеляза доц. д-р Маню Моравенов, изпълнителен директор на БФБ.

8.16. Проведе се шестото издание на инициативата „Ден за акции“

На 25 юни се проведе шестото издание на инициативата „Ден за акции“. Тя се организира от Българска фондова борса и Централен депозитар. 18 инвестиционни посредници и банки партнираха на инициативата тази година. В този ден физическите лица търгуват с акции без такси и комисионни към борсата, Централен депозитар и партньорите, участващи в „Деня за акции“. „Денят за акции“ има за цел да стимулира активното участие на индивидуалните инвеститори на капиталовия пазар, да подобри инвестиционната култура и увеличи знанието за финансовите инструменти в България. В „деня на акции“ бяха прехвърлени книжа за 827 325 лв. и към 16 ч. и бяха сключени над 670 броя сделки, което е три пъти повече от средното на ден за последния месец. „Денят за акции“ предизвика голям интерес и резултатите от него са много добри на фона на цялостната ситуация. Убедени сме, че такива инициативи катализират активността на индивидуалните инвеститори и като цяло подобряват инвестиционната култура в страната ни. Ще продължим да работим активно в тази посока“, каза доц. д-р Маню Моравенов, изпълнителен директор на БФБ.

8.17. Публикуван бе инвестиционния анализ на Градус АД

На 30 юни 2020 г. бе публикуван инвестиционния анализ на Градус АД. Той е първият анализ на българска компания изготвен от консултантската компания WOOD & Company по Програмата за покритие с анализи на Европейската банка за възстановяване и развитие (ЕБВР), чийто партньор е Българска фондова борса. Докладът е 28 страници, дава пълна картина на бизнеса и потенциала на компанията и цели да информира глобалната инвестиционна общност за възможностите за успешни вложения в Градус. Анализът е на английски език и може да бъде безплатно изтеглен от специално създадения за Програмата Аналитичен Хъб на следния линк: <https://listed-sme.com/en-GB/report>

8.18. Търговия със собствени акции на Борсата

Търговията със собствени акции на „Българска фондова борса“ АД (борсов код BSO) бе с висока активност, като средната цена през шестмесечието беше 4,449 лв. за акция. Цената в края на шестмесечието се понижи спрямо тази в началото с 0,340 лв. за акция или 7,02% (от 4,84 лева за акция цена на затваряне на 31 декември до 4,500 лева за акция цена при затваряне на 30 юни). Минималната цена за периода беше 3,80 лева за акция, а максималната 5,10 лв. за акция. Общо бяха прехвърлени 67 973 лота в 217 сделки, оборотът бе 310 301 лв., което в сравнение с прехвърлените през втората половина на 2019 година 81 288 лота в 181 сделки и оборот от 404 580 лв. представлява спад в прехвърления обем с 16.38%, намаление в оборота с 23.3% и ръст на броя сделки от 19.9%. Търговия имаше в 58 от общо 121 сесии за периода.

Графика ба: Движение на цената и оборот с акциите на „БФБ“ АД през периода (по сесии) и сравнение

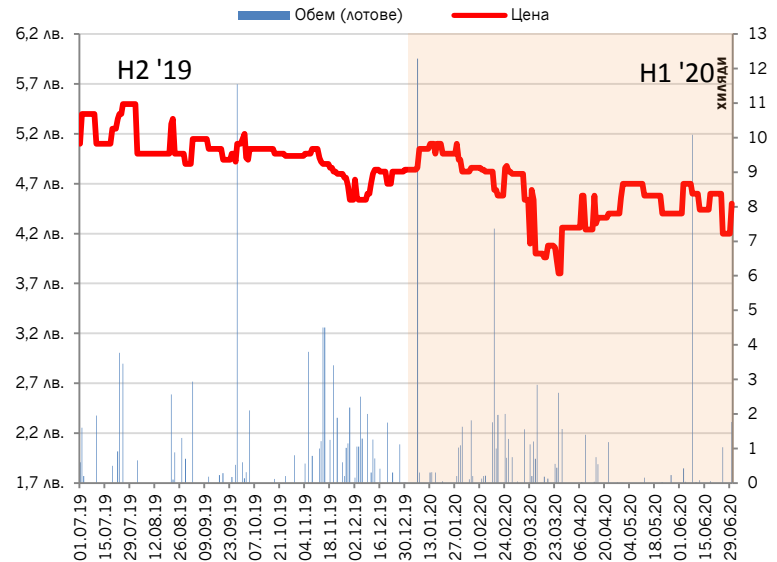


Таблица 11А показва сравнение с показателите за предходното второ полугодие на 2019 г. При сравнение на двете шестмесечия се забелязва намаление във всички показатели на търговията през месеците март, май и юни спрямо съответния на предходното полугодие. През месеците януари, февруари и април показателите отчитат ръст като най-висок е той през месец февруари 2020 г.

Таблица 11Б показва сравнение по месеци спрямо предходния месец. Оборотът през отчетния период на 2020 г. намалява, но прави впечатление големият ръст през месеците януари и юни спрямо съответния предходен месец.

Графика бб: Движение на цената и оборота с акциите на „БФБ“ АД през периода (сделка по сделка)

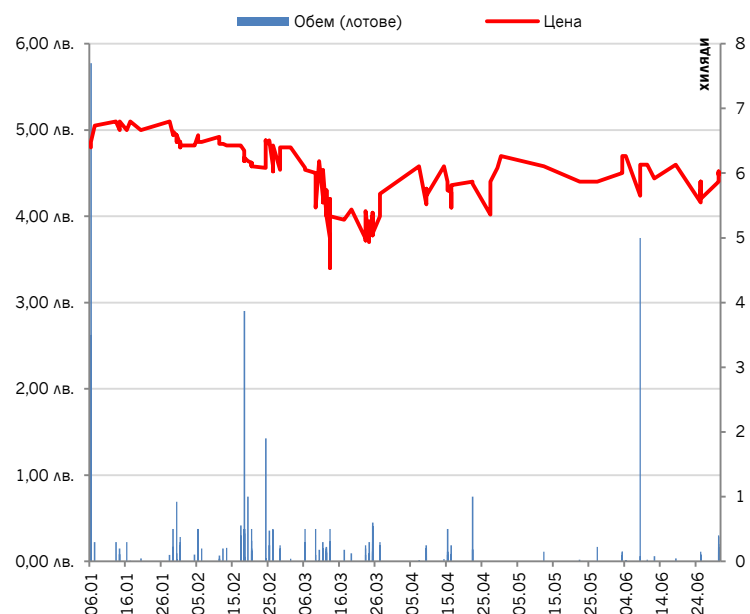


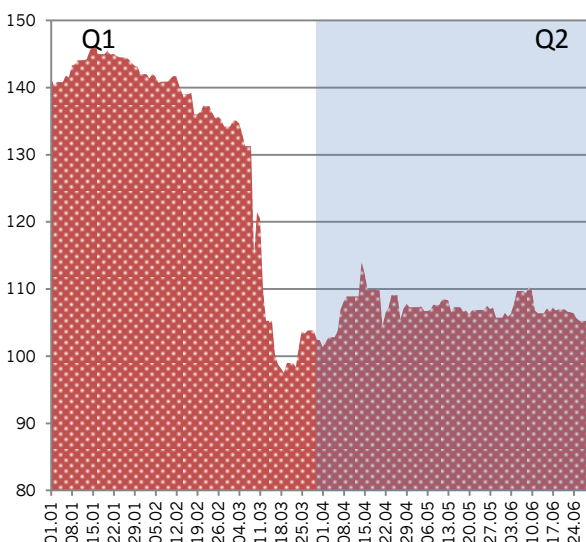
Таблица 11А: Обем, оборот и брой сделки с акции на БФБ АД – сравнение

Месец	Обем лотове	% промяна спрямо съответния месец на Н2 '19	Оборот (лева)	% промяна спрямо съответния месец на Н2 '19	Брой сделки	% промяна спрямо съответния месец на Н2 '19
юли '19	12 991		69 145		36	
август '19	6 206		31 876		21	
септември '19	16 477		84 019		17	
октомври '19	3 676		18 479		9	
ноември '19	28 037		136 262		56	
декември '19	13 901		64 799		42	
януари '20	17 492	34.65%	84 625	22.39%	32	-11.11%
февруари '20	19 497	214.16%	91 938	188.42%	52	147.62%
март '20	13 133	-20.29%	53 452	-36.38%	65	282.35%
април '20	3 961	7.75%	17 103	-7.45%	24	166.67%
май '20	400	-98.57%	1 787	-98.69%	3	-94.64%
юни '20	13 490	-2.96%	61 396	-5.25%	41	-2.38%

Таблица 11Б: Обем, оборот и брой сделки с акции на „Българска фондова борса“ АД – сравнение

Месец	Обем лотове	% промяна спрямо предходния месец	Оборот (лева)	% промяна спрямо предходния месец	Брой сделки	% промяна спрямо предходния месец
юли '19	12 991		69 145		36	
август '19	6 206	-52.23%	31 876	-53.90%	21	-41.67%
септември '19	16 477	165.50%	84 019	163.58%	17	-19.05%
октомври '19	3 676	-77.69%	18 479	-78.01%	9	-47.06%
ноември '19	28 037	662.70%	136 262	637.39%	56	522.22%
декември '19	13 901	-50.42%	64 799	-52.45%	42	-25.00%
януари '20	17 492	25.83%	84 625	30.60%	32	-23.81%
февруари '20	19 497	11.46%	91 938	8.64%	52	62.50%
март '20	13 133	-32.64%	53 452	-41.86%	65	25.00%
април '20	3 961	-69.84%	17 103	-68.00%	24	-63.08%
май '20	400	-89.90%	1 787	-89.55%	3	-87.50%
юни '20	13 490	3272.50%	61 396	3335.70%	41	1 266.67%

8.19. Индекс CGIX



Стойността на индекса CGIX се понижи от 141,44 до 106,45 пункта през шестмесечието, което представлява спад от 34,99 пункта или 24,74%. Както се вижда и от графиката, полугодие то започна с възходящото движение, последвано от дълъг период на спад, започнал от средата на януари и продължил почти до края на март. През втората половина на периода имаше кратки повишения, съпроводени от нови спадове. Най-ниската стойност на CGIX през шестмесечието от 97,51 пункта беше на 19 март, а най-високата бе на 16 януари и достигна 146,06 пункта.

8.20. Корпоративно управление

Във връзка със законовите задължения на Българска фондова борса в качеството ѝ на публично дружество, през първото шестмесечие на 2020 година Борсата оповести пред публичността и изпрати в Комисията за финансов надзор следната информация:

- 28.01.2020 г - Тримесечен отчет за четвърто тримесечие на 2019 г.;
- 28.02.2020 г. - Тримесечен консолидиран отчет за четвърто тримесечие на 2019 г.;
- 30.03.2020 г. - Вътрешна информация по чл. 17, §1, във вр. с чл. 7 от Регламент №596/2014 на ЕП и на Съвета
- 03.04.2020 г. - Вътрешна информация по чл. 17, §1, във вр. с чл. 7 от Регламент №596/2014 на ЕП и на Съвета;
- 15.04.2020 г. - Вътрешна информация по чл. 17, §1, във вр. с чл. 7 от Регламент №596/2014 на ЕП и на Съвета;
- 30.04.2020 г. - Годишен отчет за 2019 г.;
- 26.05.2020 г. - Годишен консолидиран отчет за 2019 г.;
- 29.05.2020 г. - Тримесечен отчет за първо тримесечие на 2020 г.;
- 26.06.2020 г. - Тримесечен консолидиран отчет за първо тримесечие на 2020 г.;
- 29.06.2020 г. - Публикация на поканата за свикване на общо събрание на акционерите;
- 29.06.2020 г. - Представяне на покана за свикване на общо събрание на акционерите и материали за общо събрание на акционерите;

Финансовите отчети на дружеството и новините бяха оповестени едновременно на български и английски език.

8.21. Основни характеристики на дейността на дъщерното дружество „Българска независима енергийна борса“ ЕАД

Дейността на „Българска независима енергийна борса“ ЕАД (БНЕБ) е тясно свързана с процеса на либерализация и обединяване на електроенергийните пазари в Европейския съюз и западните балкани и гарантира прозрачност, равнопоставеност и сигурност за участниците на пазара на електрическа енергия.

БНЕБ допринася за развитието на пазара на електроенергия в България, като чрез интегрирането на нови сегменти за търговия дава възможност за въвеждане на нови инструменти и продукти за търговия и задоволява нарастващите нужди на търговските участници, като им дава възможност за гъвкавост в управлението на портфейли им.

Лицензионната дейност, която дружеството развива, включва борсов пазар със сегменти:

1. „Ден напред“ (Day Ahead market - DAM);
2. „В рамките на деня“ (Intraday market - IDM);
3. Централизиран пазар за покупко-продажба на електрическа енергия посредством двустранни договори (Centralized market for bilateral contracts - CMBC).

Два от тези пазарни сегмента следва да участват в обединение с вътрешнообщностните за Европейския съюз електроенергийни борсови пазари DAM и IDM, съгласно възприетите на

европейско ниво механизми и целеви модел и в изпълнение на Регламент 1222/2015 на ЕК.

Нелицензионната дейност, която дружеството продължава да развива, включва и предоставяне на услуга по докладване на данни съгласно изискванията на REMIT.

През отчетния период на 2020 г. Българска Независима Енергийна Борса (БНЕБ ЕАД) продължи успешно с реализацията на основните си цели, а именно - активното участие в интеграционните процеси в региона на Югоизточна Европа, както и в развитието на българския електроенергиен пазар. Статусът на най-съществените проекти, в които дружеството съсредоточи своите усилия през гореспоменатия период биха могли да се резюмират накратко с изброяването, както следва:

1. С оглед на стратегическата цел пред БНЕБ ЕАД за максимално бърза интеграция на краткосрочните пазари с физическа доставка с тези на страните от ЕС съобразно Европейското законодателство, както и във връзка с изпълнение на своите непосредствени задачи, дружеството продължи съгласно одобрената от Управляващия Комитет на проекта пътна карта на пазарно обединение на сегмент Ден напред на Българо-Румънска граница. Този проект е от ключово значение за развитието на този пазарен сегмент, а и на целия електроенергиен пазар, тъй като ще засили конкуренцията на пазара (и най-вече от страната на предлагането), ще повиши корелацията на цените в българската пазарна зона спрямо тези в региона на Югоизточна Европа, а и ще даде достъп на българските потребители и производители на електрическа енергия, чрез енергийната ни граница с най-голяма пропускателна способност, до единния Европейски пазар. Работата по проекта се очаква да приключи през първото тримесечие на 2021 г. след успешното завършване на т.нар. Interim Project¹.
2. Присъединяването към проекта IBWT² (Italian borders working table), след одобрението от страна на всички регулаторни органи на страните участнички, приключи успешно през м. февруари. Българската страна получи официалната подкрепа от страна на всички регулаторни органи на страните участнички в проекта, като БНЕБ ЕАД официално се присъедини към Управляващия комитет на IBWT през м. март. Това позволи стартиране на проекта за пазарно обединение на пазари „Ден напред“ с пазарната зона на Република Гърция с хоризонт първо тримесечие на 2021 г. През второто тримесечие на 2020 г., успешно се разработиха и приеха основните документи по проекта, описващи приложимото техническо решение, ролите на страните съгласно Регламент 1222/2015 г. (CACM), като стартира и подготовката на оперативните процедури и официалното искане за присъединяване на тази граница към

¹ Interim Project – проект за обединение на регионалното обединение 4MMC с SDAC на база на NTC, а не съгласно финалния вариант на EU Target model (Flow based coupling), поради което се нарича Interim, т.е. временен. Основен резултат от реализацията на този проект от наша гледна точка е изравняването на GCT на румънската пазарна зона с тези от SDAC, т.е. 12:00 CET.

² IBWT е проект за пазарно обединение на всички пазари „ден напред“ с обща граница с Италия, както и такива, които граничат с пазарни зони съседни на италианската. Това е проект, подпомагащ разширението на MRC инициативата, като прави възможно координираното осъществяване на проекти за пазарна интеграция, основани на натрупания вече опит - пазарни обединения на Италия с Франция, Словения, Австрия, както и на Словения с Хърватска.

SDAC³ (Single Day Ahead Coupling). До края на второто тримесечие на 2020 г. всички дейности планирани в пътната карта на проекта са изпълнени, като страните работят интензивно за успешното финализиране на това пазарно обединение до края на м. март 2021 г.

3. Проектът за присъединяване на българската пазарна зона в сегмент „В рамките на деня“ към XBID⁴ чрез включване в LIP 14⁵ чрез българо-гръцка граница стартира успешно в началото на 2020 г., като реалния старт на т. нар. трета вълна на присъединяване се очаква в края на първото тримесечие на 2021 г. През второто тримесечие на 2020 г. се осъществи подготовката на новите пазари (Италия и Гърция) за старт на тестовата работа по този проекта през м. септември.

Чрез успешното завършване на този проект, българската страна ще изпълни своите задължения свързани с разширението на единното обединение на пазарите „В рамките на деня“ (SIDC)⁶ на всички свои ЕС граници

4. Освен интеграционните проекти с пазарите на страните от ЕС, БНЕБ ЕАД полага усилия и активно участва в работата на Енергийната Общност (Energy Community) и продължава работата по пилотния проект за пазарно обединение на сегменти Ден напред със Северна Македония. По проекта са извършени вече множество дейности свързани с разработка на основни споразумения между страните, пътна карта, както и предаване на технически знания и „know how“ от страна на БНЕБ ЕАД. През третото тримесечие на 2020 г., се очаква да приключи, макар и с голямо закъснение, приключването на лицензирането на Северномакедонския пазарен оператор MEMO (Macedonian Electricity Market Operator) като NEMO (Nominated Electricity Market Operator)⁷ за територията на пазарната зона. Това ще позволи продължаване на дейностите по проекта и планиране на неговата окончателна реализация към края на 2021 г.

Освен проектите свързани непосредствено с реализацията на Европейския целеви модел по отношение на краткосрочните пазари на електрическа енергия с физическа доставка, БНЕБ активно участва и през второто тримесечие на 2020 г. и в 4 проекта по програмата HORIZON 2020 (H2020), които са с научна и демонстрационна цел и способстват за пазарната интеграция и по-специално интеграцията на производители от ВЕИ на пазарен принцип, чрез нови технически и технологични решения. Такива са проектите:

- a. FLEXITRANSTORE - интегрирана платформа за повишена гъвкавост в интелигентните мрежи за пренос на данни със субекти за съхранение и голямо проникване на ВЕИ;
- b. INTERRFACE - създаване на интегрирана платформа за предоставяне на иновативни мрежови услуги и подобряване на ефективността на електроенергийните системи;

³ SDAC – пазарното обединение на сегменти „Ден напред“ на страните от ЕС, съгласно CASM и Европейския целеви модел за пазарна интеграция.

⁴ XBID – Cross border Intraday е общоевропейски проект за пазарно обединение на пазарите „В рамките на деня“, който стартира вече на 15 граници в Европа на 12.06.2018.

⁵ LIP 14 – Local Implementation Project към т.нар. трета и последна вълна на присъединяване към XBID, който обхваща границите BG-GR, GR-IT, IT-SI, IT-A и IT-FR

⁶ SIDC - пазарното обединение на сегменти „В рамките на деня“ на страните от ЕС, съгласно CASM и Европейския целеви модел за пазарна интеграция

⁷ NEMO – необходима роля на Борсовия оператор при интеграцията на пазарите съгласно CASM.

- c. TRINITY (TRansmission system enhancement of regioNal borders by means of Intelligent market technologyY);
- d. FARCROSS (FAcilitating Regional CROSS-border Electricity Transmission through Innovation).

На последно място, но не и по значение е напредъка осъществен от дружеството в посока на автоматизация и дигитализация на търговията на краткосрочните пазарни сегменти с физическа доставка, чрез проект за предоставяне на техническа свързаност чрез приложно-програмен интерфейс (API) на участниците на борсовия пазар. Това ще позволи свързване на съществуващите ERP системи на търговските участници, включващи в общия случай и платформи за оптимизация и роботизирана търговия директно към електронните платформи за търговия на пазари Ден напред и В рамките на деня, администрирани от БНЕБ ЕАД.

8.22. Основни характеристики на дейността на дъщерното дружество „Сервиз финансови пазари“ ЕООД

Дейността на "Сервиз финансови пазари" ЕООД (СФП) през първото шестмесечие на 2020 г. бе свързана предимно с поддържането на X3 News. СФП е предприело няколко проекта за подобряване на продукта X3Analyses, целящи продуктът да се предложи на клиенти за употреба до края на 2020 година. През отчетния период на 2020 година беше започнат проект и разработка на продукт, който да помогне на клиентите на „СФП“ ЕООД да спазват регламентите на ESMA, свързани с дигитални отчети и XBRL стандарта.

9. Информационни технологии

В края на първото тримесечие на 2020 г. бе обновена основната интернет страница на БФБ АД във връзка със стартирането на новия пазар **beam**. В реална среда бе даден достъп до променените секции.

Стартира в реална среда новият сайт *beam.bse-sofia.bg*, на който ще бъдат представяни компании, търсещи финансиране и подкрепа за своите планове за развитие.

Към модула за докладване на извънборсови сделки стартира приложно-програмен интерфейс, чрез който абонатите ще могат да въвеждат автоматизирано информацията от докладите за търговия чрез директно свързване с използвания от тях приложен софтуер.

Отчетите за сделки, изпълнени поръчки и всички останали справки, предоставяни на инвестиционните посредници бяха прехвърлени на нова платформа, като беше дадена също така възможност за тяхното автоматично сваляне.

През първото тримесечие, представители на дирекция „Информационни технологии“ участваха в среща между Българската и Московската Фондови Борси.

В края на второто тримесечие на 2020 г. бе извършено обновяване на търговската платформа XETRA T7, като всички участници декларираха готовност за преминаване на версия 8.1.

Стартира в реална среда новият сайт covid19.x3analytics.com/, на който Българска фондова борса заедно с Българската стартъп асоциация (BESCO) стартира инициатива за популяризиране и подкрепа

на стартъпи, търсещи решения в битката с пандемията и нуждаещи се от финансиране за тяхната дейност.

На заглавната страница на сайта на БФБ с избор „Десктоп Настройки“ бе дадена възможност за подредба на най-предпочитаните рубрики. От там също може да се направи избор как да изглежда сайта като визия и цветовете.

10. Международна дейност

- В периода 14-16 януари 2020 вископоставени представители на Московската фондова борса бяха на посещение в БФБ. По време на посещението бяха обсъдени теми от двустранен интерес. В резултат на визитата и проведените конструктивни разговори в началото на март беше подписан двустранен Меморандум за сътрудничество в областите: обмен на информация; обмен на професионален опит и експерти; проучване на нови инвестиционни и бизнес възможности и аналитична дейност;

- През първото тримесечие на 2020 г. БФБ се включи активно в процесите по избирането и включването на листнати компании в Програмата за покритие с анализи на Европейската банка за възстановяване и развитие (ЕБВР). В резултат консултантът на ЕБВР - WOOD & Company сключи меморандуми с пет блучип компании на БФБ за участие в Програмата. Очаква се WOOD да стартира проактивната аналитична работа по нея през второто тримесечие на 2020 г.;

- Представител на БФБ участва в работен семинар в началото на м. март във връзка с инициативата на Генерална дирекция за финансова стабилност, финансови услуги и съюз на капиталовите пазари (DG FISMA) към Европейската комисия за създаване на нова фамилия европейски борсови индекси под наименованието Capital market Union (CMU) Equity Market Index Family. На семинара бяха обсъдени възможностите, предизвикателствата и потенциалния интерес към структурирането на подобни индекси.

- На 26.05.2020 г. Маню Моравенов, изпълнителен директор на БФБ и Петър Кемалов, директор на дирекция „Корпоративно развитие“ взеха участие в ежегодното общо събрание на Федерацията на Европейските Фондови Борси (FESE), провело се в онлайн режим. На събранието бяха представени основните насоки в дейността на FESE, както и основните предизвикателства пред капиталовите пазари, през настоящата година.

11. Основни рискове и несигурности, пред които е изправена Група Българска фондова борса

11.1. Основни рискове, свързани с дейността на „Българска фондова борса“ АД

Като лицензиран пазарен оператор Българска фондова борса организира дейността и операциите на регулирания пазар съобразно изискванията на закона и актовете по прилагането му. Организацията и управлението на Българска фондова борса се извършват въз основа на правилник за дейността, който се приема от Съвета на директорите на Борсата и се одобрява от Комисията за финансов надзор. Правилникът за дейността на Българска фондова борса урежда всички аспекти от дейността на дружеството, в т.ч. и:

1. идентифицирането на възможните заплахи и рискове, които биха могли да причинят потенциални загуби и прекъсване на процесите на търговия, осигурявани, осъществявани и поддържани от Борсата;
2. средствата за контрол и управление на идентифицираните заплахи и рискове;
3. разпределението на отговорностите между служителите на Борсата във връзка с Управлението на рисковете.

Основните видове рискове, относими към дейността дружеството и политиката по тяхното управление са регламентирани в част VI - Правила за управление на риска от Правилника за дейността на Българска фондова борса.

Политиката по управлението на рисковете се прилага интегрирано и съобразно с всички останали политики и принципи, регламентирани във вътрешните актове на Българска фондова борса. Правилата за управление на риска на Българска фондова борса документират мерките и процедурите по установяване, управление и оценка на рисковете, свързани с дейността на Борсата по реда на чл. 86, ал. 1, т. 3 от Закона за пазарите на финансови инструменти.

Правилата за управление на риска на Българска фондова борса дефинират следните видове рискове, свързани с дейностите, процедурите и системите на дружеството:

1. Вътрешни - свързани с организацията на работа на Борсата, представляващи:

а) Рискове, свързани с процесите;

- рискове, свързани с изпълнението на основните функции на Борсата;
- рискове, свързани с предлаганите услуги и
- проектни рискове.

б) Рискове, свързани със системите;

- пълна или частична недостоверност и пропуск в пълнотата на данните;
- последващо проявление на проблемите с достоверността и пълнотата на данните;
- липса на прецизност в методите на обработка;
- грешки на софтуерни продукти;
- несъвършенство на използваните технологии;
- срив на системата на регулирания пазар, информационните и комуникационни системи.

в) Рискове, свързани с персонала;

- напускане на ключови служители;
- недобросъвестно поведение от страна на служителите на Борсата;
- недостатъчна квалификация и липса на подготовка на лицата, работещи по договор за Борсата;
- неблагоприятни изменения в трудовото законодателство;
- неосигурена безопасност на трудовата среда;
- недостатъчна или неадекватна мотивация на служителите;
- честа смяна на заетите служители, водеща до невъзможност за адекватно изпълнение на функциите.

2. Външни - свързани с макроикономически, политически и други фактори, които оказват и/или могат да окажат влияние върху дейността на Борсата, например:

- Неблагоприятни промени в нормативната уредба;
- Свързани с прехвърлянето на важни дейности на трета страна – изпълнител;

- Политически изменения;
- Изменения в данъчната уредба;
- Рискове от физическо вмешателство.

3. Други рискове, свързани с дейността на Българска фондова борса – други рискове, свързани с предлаганите услуги, неидентифицирани в правилата за управление на риска на Българска фондова борса

- Пазарен риск;
- Ценови риск;
- Валутен риск;
- Лихвен риск ;
- Ликвиден риск.

4. Общи (систематични) рискове - Общите рискове произтичат от възможни промени в цялостната икономическа система и по-конкретно, промяна на условията на финансовите пазари. Те не могат да се диверсифицират, тъй като на тях са изложени всички стопански субекти в страната.

- Кредитен риск;
- Икономически растеж и външна задлъжнялост;
- Инфлационен риск;
- Безработица;
- Валутен риск и валутен борд;
- Лихвен риск;
- Данъчно облагане;
- Други системни рискове.

Подробно описание на рисковете, характерни за дейността на Българска фондова борса, е представено в т. 4 „Рискови фактори“ от регистрационния документ (стр. 12 – 24), представляващ част I от одобреният от Комисията за финансов надзор проспект с решение № 816 – ПД/15.12.2010 г. за допускане на акциите на Българска фондова борса до търговия на регулиран пазар. Проспектът може да бъде намерен на интернет страницата на Българска фондова борса в секция „Проспект на Българска фондова борса“.

11.2. Основни рискове, свързани с дейността на дъщерното дружество „Българска независима енергийна борса“ ЕАД

В ролята си на лицензиран пазарен оператор на пазара на електрическа енергия за пазарната зона на Република България, „Българска независима енергийна борса“ ЕАД (БНЕБ) организира дейността си, управлявайки присъщите за нея рискове, които се разделят на:

- Вътрешни - такива свързани с техническото администриране на пазарните сегменти, свързани с персонала и организацията на работа, предвид непрекъснатия цикъл на работа на краткосрочните пазарни сегменти Пазар Ден напред (Day ahead market, DAM) и Пазар в рамките на деня (Intraday Market, IDM), както и такива свързани с финансовото състояние на дружеството, предвид неговата монополна позиция и свързаната с това възможност за регулиране на тарифната структура от страна на Комисията за енергийно и водно регулиране.
- Външни – такива свързани с неблагоприятни макроикономически промени, неблагоприятни промени в приложимото законодателство, както и рискове от прехвърляне на дейности

присъщи за оператора на пазара към момента, който биха повлияли общите условия на функциониране на пазара на електрическа енергия (въвеждане на клирингова къща като страна по сделките с електрическа енергия, както на дългосрочните (СМВС), така и за краткосрочните пазари (DAM и IDM));

Дългосрочната стратегия за управление на риска е съсредоточена към реализиране на следните възможности:

- Възможност за общо гарантиране на риска (обезпечение) на всички пазарни сегменти, оперирани от БНЕБ, което ще допринесе в значителна степен за облекчаване на условията на участие;
- Възможност за разработка на собствени платформи за опериране на пазарните сегменти, което ще намали зависимостта от доставчици на услугите;
- Възможност за пазарно обединение на поне две граници, което ще намали пазарната концентрация на предлагането, като едновременно с това ще предотврати потенциалните негативни ефекти от приключването на ангажиментите на Български енергиен холдинг ЕАД по дело АТ.39767.

11.3. Основни рискове, свързани с дейността на дъщерното дружество „Сервиз Финансови Пазари“ ЕООД

Основните рискове, свързани с дейността на дъщерното дружество Сервиз Финансови Пазари ЕООД, са:

- рискове, свързани с ресурсната (технологична и експертна) осигуреност на дружеството във връзка с основния му предмет на дейност по предоставяне на информационни услуги;
- пазарни рискове, свързани със състоянието и развитието на конкуренцията в сектора;
- външни рискове - свързани от една страна с изменения в нормативната база, регламентираща задължението и начините за оповестяване на регулирана информация от публичните дружества и другите емитенти на ценни книжа, а от друга с общото състояние на корпоративното управление в България.

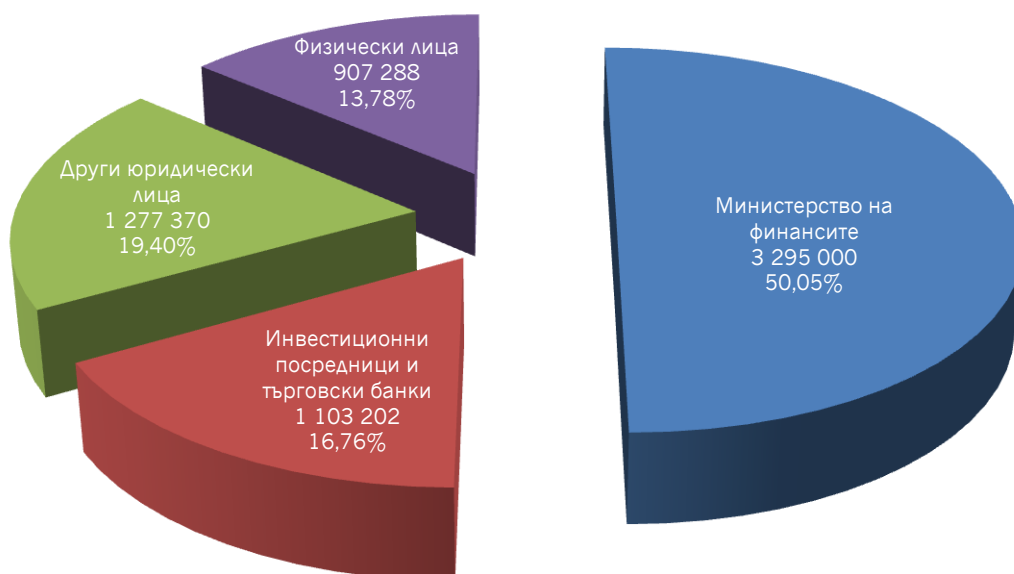
12. Акционерна структура на Българска фондова борса

Съгласно направена справка, към 30 юни 2020 г. акционерният състав на Борсата е концентриран в четири основни вида лица, както следва:

Таблица 12. Акционерна структура към 30.06.2020 г.

Вид	Брой акции	%
Министерство на финансите	3 295 000	50.05%
Инвестиционни посредници и търговски банки	1 103 202	16.76%
Други юридически лица	1 277 370	19.40%
Физически лица	907 288	13.78%
Общо	6 582 860	
От които чуждестранни акционери	219 853	3.34%

Графика 7: Акционерна структура на „Българска фондова борса“ АД към 30.06.2020 г.



13. Членове на Българска фондова борса

През първото шестмесечие на 2020 година има промяна в членовете на Българска фондова борса и те намаляват с един. Така в края на отчетния период те са 47 (виж Таблица 13).

Таблица 13. Членове на Българска фондова борса към 30.06.2020 г.

WOOD & Company Financial Services, a.s.	ИП "София Интернешънъл Секюритиз" АД
ИП "АБВ Инвестиции" ЕООД	ИП "Фаворит" АД
ИП "Авал ИН" АД	ИП "Фактори" АД
ИП "АВС Финанс" АД	ИП "Фоукал Пойнт Инвестмънтс" АД
ИП "Адамант Кепитъл Партнърс" АД	ИП "Ъп Тренд" ООД
ИП "Балканска консултантска компания-ИП" ЕАД	ИП "ЮГ Маркет" АД
ИП "БенчМарк Финанс" АД	ТБ "Алианц Банк България" АД
ИП "Булброкърс" ЕАД	ТБ "Банка ДСК" ЕАД
ИП "Варчев Финанс" ЕООД	ТБ "Българо-Американска Кредитна Банка" АД
ИП "МК Брокерс" АД (предх.име Д.И.С.Л. Секюритийс")	ТБ "Българска Банка за развитие" АД
ИП "Де Ново" ЕАД	ТБ "Инвестбанк" АД
ИП "Ди Ви Инвест" ЕАД	ТБ "Интернешънъл Асет Банк" АД
ИП "Дилингова Финансова Компания" АД	ТБ "Обединена Българска Банка" АД
ИП "Евро - Финанс" АД	ТБ "Общинска Банка" АД
ИП "Елана Трейдинг" АД	ТБ "Първа Инвестиционна Банка" АД
ИП "Загора Финакорп" АД	ТБ "Райфайзенбанк - България" ЕАД
ИП "Интеркапитал Маркетс" АД	ТБ "Тексим банк" АД
ИП "Капман" АД	ТБ "Ти Би Ай Банк" ЕАД
ИП "Карол" АД	ТБ "Токуда Банк" АД
ИП "Кепитъл Инвест" ЕАД	ТБ "Търговска Банка Д" АД
ИП "Кепитъл Маркетс" АД	ТБ "УниКредит Булбанк" АД
ИП "Ленно Глобъл Адвайзъри" ЕАД	ТБ "Централна Кооперативна Банка" АД
ИП "Първа Финансова Брокерска Къща" ЕООД	ТБ "Юробанк България" АД
ИП "Реал Финанс" АД	

14. Финансово състояние на Група Българска фондова борса

Финансовият отчет на Група Българска фондова Борса АД е изготвен съгласно приетата счетоводна политика на Българска фондова борса и предоставя информация за финансовото ѝ състояние и резултатите от дейността ѝ.

14.1. Активи/пасиви

Сумата на активите на група „Българска фондова борса“ АД към края на първото шестмесечие на 2020 г. бе с 20.7 милиона лв. (15,8%) по-ниска от стойността им в края на 2019 г. Основната промяна се дължи на намаляване на текущите активи и по-конкретно – намаление по позицията „Парични средства и парични еквиваленти“ с 19 млн. лв.

В Нетекущите активи нямаше значителна разлика спрямо края на 2019 г. (0,47%). Текущите активи намаляха с 20.75 милиона лева заради спад на стойността на позициите – „Парични средства и парични еквиваленти“ (-19 млн. лв.), „Други вземания и предплатени разходи“ (-1.65 млн. лв.), „Вземания от контрагенти за електрическа енергия“ (- 380 хил. лв.) Към края на 2019 г. и на отчетния период Групата няма срочни депозити в банки.

Описаните промени в Актива се дължат основно на дъщерното дружество - Българска независима енергийна борса. Начинът на работа на БНЕБ и моделът на разплащане по сделките с електрическа енергия се характеризира с големи вземания, данъци за възстановяване и парични средства, които отчитат Гаранционния фонд на Енергийната борса.

По отношение на пасива, към края на 2019 година бе натрупана печалба в размер на 8.79 млн. лева. Към края на текущия период натрупаната печалба нараства с 27% и възлиза на 11.169 млн. лв. Натрупаната печалба на Групата в края на отчетния период се дължи основно на резултата от дейността през текущия период. Резервите намаляват с 47 хил. лв. и са в размер на 3.76 млн. лв.

Нетекущите задължения нарастват с 12% в резултат на нарастване на дългосрочните задължения по лизинг.

Текущите задължения отбелязват спад от 23,1 милиона лв. вследствие предимно на намаление на Задължения към контрагенти за електрическа енергия с 22,3 млн. лв. В тази позиция са отразени задълженията на БНЕБ към търговците на електроенергия по сделки с енергия. Намаление от 330 хил. лв. (0,6 %) има и по позицията „Получени гаранционни депозити от контрагенти за електрическа енергия“, а „Задължения към доставчици“ намаляват със 710 хил. лв. (57,5%).

14.2. Приходи/разходи

По отношение на Приходите от договори с клиенти, Групата реализира ръст спрямо същия период на 2019 г. от 529 хил. лв. (10.3%), който се дължи главно на консолидацията на приходите на БНЕБ, отразени в „Такса за търговия с електрическа енергия“ (ръст от 617 хил. лв.). Приходите от „Годишна такса за участие в пазара на електроенергия“ бележат спад от 55 хил. лв., а приходите от „Такси участие“ намаляват със 112 хил. лв. в приходите на Групата. „Таксите за докладване на данни по REMIT“ нарастват с 3 хил. лв.

По отношение приходите на дружеството-майка „Комисиони за сделки“ на Борсата нараснаха с 16,3%, а „Такси за информационно обслужване“ нараснаха с 6%. „Финансовите приходи“ на Групата

се увеличиха незначително – с 8 хил. лв. през първото шестмесечие на 2020 година в резултат на отчетените в тях приходи от лихви по дългови ценни книжа. По останалите приходни пера има незначително в абсолютна стойност разнопосочно движение.

Към 30.06.2019 г. бе реализирана печалба от оперативна дейност на Групата в размер на 2 741 хил. лв., а през текущия период оперативната печалба е на стойност 2 645 хил. лв. Печалбата от оперативна дейност е в следствие на консолидацията на приходите на дъщерното дружество Българска независима енергийна борса на фона на ниските нива на приходите от основната дейност на дружеството-майка, по-конкретно – от Комисиони за сделки на Борсата и Такси за информационно обслужване. Общият всеобхватен доход за периода се променя от 2 438 хиляди лева към 30 юни 2019 година до 2 334 хил. лв. в края на отчетния период.

По основните разходни пера има ръст от 546 хил. лв. или 21% спрямо 30.06.2019 година. Нарастване с 255 хиляди лева или 24% има при „Разходи за външни услуги“, което се дължи основно на ръст в „Лицензионни такси“, които дружествата в Групата заплащат за използване на различните информационни системи, необходими за осигуряване на правилното функциониране на пазарната инфраструктура. „Разходи за персонала“ на свой ред се увеличават с 14% или 178 хил. лева, а тези за амортизации със 124% или 177 хил. лв. Промяната в останалите разходни пера е незначителна в абсолютна стойност.

14.3. Финансов резултат

Към края на първото шестмесечие на 2020 г. нетният финансов резултат, реализиран от Група „Българска фондова борса“ АД е печалба в размер на 2 381 хил. лв., което се дължи главно на консолидацията на дъщерното дружество Българска независима енергийна борса и на еднакъв ръст от близо 18% на общите разходи и на общите приходи на дружеството-майка.

14.4. Сделки със свързани лица

Общият размер на сделките със свързани лица през отчетния период е, както следва:

Таблица 14. Сделки със свързани лица

Продажби на свързани лица	Свързано лице	30.06.2020	30.06.2019
		BGN '000	BGN '000
Такса сделки (комисиони), такса членство, такса интернет търговия	Бенчмарк Финанс АД	22	11
Такса сделки (комисиони), такса членство, такса интернет търговия	Юробанк България АД	3	4
Такса поддържане ДЦК	Министерство на финансите	2	-
Общо		27	15

Доставки от свързани лица	Свързано лице	30.06.2020	30.06.2019
		BGN '000	BGN '000
Такса членство	Сии Линк Скопие	-	8
Информационно обслужване	Централен депозитар АД	1	1
Такса попечителски услуги	Юробанк България АД	-	-
Общо		1	9

Разчети със свързани лица

Разчетните взаимоотношения със свързани лица включват вземания по продажби и към 30.06.2020 г. са в размер на 1 хил. лв. (30.06.2019 г.: 2 хиляди лева).

14.5. Основен доход на акция

Нетната печалба на една акция е изчислена на база на нетната печалба на Групата за периода и броя на обикновените акции на дружеството-майка през отчетния период.

Таблица 15. Доход на акция

Основен доход на акция	30.06.2020	30.06.2019
Средно претеглен брой акции	6 582 860	6 582 860
Нетна печалба за годината/периода (BGN'000)	2 381	2 439
Доход на акция (BGN)	0,36	0,37

