

ФИНАНСОВ ОТЧЕТ
Първо тримесечие
на
„МИНПРОЕКТ“ ЕАД
към 2020 г.



СЧЕТОВОДЕН БАЛАНС
на МИНПРОЕКТ ЕАД, ЕИК 831616457 гр. София
за първо тримесечие на 2020 година

РАЗДЕЛИ, ГРУПИ, СТАТИИ	СУМА (в хил. лв.)		РАЗДЕЛИ, ГРУПИ, СТАТИИ	СУМА (в хил. лв.)	
	Текуща година	Предходна година		Текуща година	Предходна година
<i>a</i>	<i>1</i>	<i>2</i>	<i>a</i>	<i>1</i>	<i>2</i>
А. Записан, но невнесен капитал			А. Собствен капитал		
Б. Нетекущи (дълготрайни) активи			А. Записан капитал	1 000	1 000
I. Нематериални активи			II. Премии от емисии		
1. Продукти от развойна дейност			III. Резерв от последващи оценки	2 558	2 558
2. Концесии, патенти, лицензи, търговски марки, програмни продукти и други подобни права и	1	2	IV. Резерви		
3. Търговска репутация			1. Законови резерви	100	100
4. Предоставени аванси и нематериални активи в процес на изграждане			2. Резерв, свързан с изкупени собствени акции		
Общо за група I:	1	2	3. Резерв съгласно учредителен акт		
II. Дълготрайни материални активи			4. Други резерви	130	130
1. Земи и сгради, в т.ч.:	1 189	1 289	Общо за група IV:	230	230
- земи	320	320	V. Натрупана печалба (загуба) от минали години, в т.ч.:		
- сгради	869	969	- неразпределена печалба	3	3
2. Машини, производствено оборудване и апаратура	37	45	- непокрита загуба	(1 777)	(1 090)
3. Съоръжения и други	37	59	Общо за група V:	(1 774)	(1 087)
4. Предоставени аванси и дълготрайни материални / в процес на изграждане /	130	137	VI. Текуща печалба (загуба)	(114)	(287)
Общо за група II:	1 393	1 530	ОБЩО ЗА РАЗДЕЛ А:	1 900	2 414
III. Дългосрочни финансови активи			Б. Провизии и сходни задължения		
1. Акции и дялове в предприятия от група			1. Провизии за пенсии и други подобни задължения		
2. Предоставени заеми на предприятия от група			2. Провизии за данъци, в т.ч.:		
3. Акции и дялове в асоциирани и смесени			- отсрочени данъци		
4. Предоставени заеми, свързани с асоциирани и смесени предприятия			3. Други провизии и сходни задължения		
5. Дългосрочни инвестиции			ОБЩО ЗА РАЗДЕЛ Б:	-	-
6. Други заеми			В. Задължения		
7. Изкупени собствени акции			1. Облигационни заеми с отделно посочване на конвертируемите, в т.ч.:		
номинална стойност хил. лв	x	x	до 1 година		
Общо за група III:	-	-	над 1 година		
IV. Отсрочени данъци	22	22	2. Задължения към финансови предприятия, в т.ч.:		
ОБЩО ЗА РАЗДЕЛ Б:	1 416	1 554	до 1 година		
В. Текущи (краткотрайни) активи			над 1 година		
I. Материални запаси			3. Получени аванси, в т.ч.:	44	52
1. Суровини и материали	8	10	до 1 година	44	52
2. Незавършено производство		287	над 1 година		
3. Продукция и стоки, в т.ч.:			4. Задължения към доставчици, в т.ч.:	49	28
- продукция			до 1 година	49	28
- стоки			над 1 година		
4. Предоставени аванси			5. Задължения по полици, в т.ч.:		
Общо за група I:	8	297	до 1 година		
II. Вземания			над 1 година		
1. Вземания от клиенти и доставчици, в т.ч.:	257	318	6. Задължения към предприятия от група, в т.ч.:		
над 1 година			до 1 година		
2. Вземания от предприятия от група, в т.ч.:			над 1 година		
над 1 година			7. Задължения, свързани с асоциирани и смесени		
3. Вземания, свързани с асоциирани и смесени предприятия, в т.ч.:			до 1 година		
над 1 година			над 1 година		
4. Други вземания, в т.ч.:	92	118	8. Други задължения, в т.ч.:	304	397
над 1 година			до 1 година	304	397
Общо за група II:	349	436	над 1 година		
III. Инвестиции			- към персонала, в т.ч.:	115	235
1. Акции и дялове в предприятия от група			до 1 година	115	235
2. Изкупени собствени акции			над 1 година		
номинална стойност хил. лв	x	x	- осигурителни задължения, в т.ч.:	37	73
3. Други инвестиции			до 1 година	37	73
Общо за група III:	-	-	над 1 година		
IV. Парични средства, в т.ч.:			- данъчни задължения, в т.ч.:	91	70
- брой	3	4	до 1 година	91	70
- в безсрочни сметки (депозити)	505	574	над 1 година		
Общо за група IV:	508	578	ОБЩО ЗА РАЗДЕЛ В, в т.ч.:	397	477
ОБЩО ЗА РАЗДЕЛ В:	865	1 311	до 1 година	397	477
Г. Разходи за бъдещи периоди	16	26	над 1 година		
			Г. Финансирания и приходи за бъдещи периоди, в т.ч.:		
			- финансирания		
			- приходи за бъдещи периоди		
СУМА НА АКТИВА (А+Б+В+Г)	2 297	2 891	СУМА НА ПАСИВА (А+Б+В+Г)	2 297	2 891

Дата на съставяне: 23.04.2020 г.

Съставител:

(Стефан Димитров)

Ръководител:

(инж. Румен Биков)



ОТЧЕТ ЗА ПРИХОДИТЕ И РАЗХОДИТЕ

на МИНПРОЕКТ ЕАД, ЕИК 831616457 гр. София

за 2020 година първо тримесечие

НАИМЕНОВАНИЕ НА РАЗХОДИТЕ	Сума (в хил. лв.)		НАИМЕНОВАНИЕ НА ПРИХОДИТЕ	Сума (в хил. лв.)	
	Текуща година	Предходна година		Текуща година	Предходна година
а	1	2	а	1	2
А. Разходи			Б. Приходи		
1. Намаление на запасите от продукция и незавършено производство			1. Нетни приходи от продажби, в т.ч.	429	397
2. Разходи за суровини, материали и външни услуги, в т.ч.:	160	173	а) продукция		
а) суровини и материали	18	19	б) стоки		
б) външни услуги	142	154	в) услуги	429	397
3. Разходи за персонала, в т.ч.:	392	487	2. Увеличение на запасите от продукция и незавършено производство		
а) разходи за възнаграждения	290	413	3. Разходи за придобиване на активи по стопански начин		
б) разходи за осигуровки, в т.ч.:	102	74	4. Други приходи, в т.ч.	45	27
аа) осигуровки, свързани с пенсии			- приходи от финансиране		
4. Разходи за амортизация и обезценка, в т.ч.:	33	40	Общо приходи от оперативна дейност (1+ 2+ 3+ 4)	474	424
а) разходи за амортизация и обезценка на дълготрайни материали и нематериални активи, в т.ч.:	33	40	5. Приходи от от участия в дъщерни, асоциирани и смесени предприятия, в т.ч.:		
аа) разходи за амортизация			- приходи от участия в предприятия от група		
бб) разходи от обезценка	33	40	6. Приходи от други инвестиции и заеми, признати като нетекучи (дългосрочни) активи, в т.ч.:		
б) разходи от обезценка на текущи (краткотрайни) активи			- приходи от предприятия от група		
5. Други разходи, в т.ч.:	6	12	7. Други лихви и финансови приходи, в т.ч.:	3	2
а) балансова стойност на продадените активи			а) приходи от предприятия от група		
б) провизии			б) положителни разлики от операции с финансови активи	3	
Общо разходи за оперативна дейност (1 + 2 + 3 + 4 + 5)	591	712	в) положителни разлики от промяна на валутни курсове		
6. Разходи от обезценка на финансови активи, включително инвестициите, признати като текущи (краткосрочни) активи, в т.ч.:			Общо финансови приходи (5 + 6 + 7)	3	2
- отрицателни разлики от промяна на валутни курсове					
7. Разходи за лихви и други финансови разходи, в т.ч.:		1			
а) разходи, свързани с предприятия от група					
б) отрицателни разлики от операции с финансови активи	1	1			
Общо финансови разходи (6 + 7)	-	1			
8. Печалба от обичайна дейност	(114)	(287)	8. Загуба от обичайна дейност	114	
Общо разходи (1 + 2 + 3 + 4 + 5 + 6 + 7)	591	713	Общо приходи (1 + 2 + 3 + 4 + 5 + 6 + 7)	477	426
9. Счетоводна печалба (общо приходи - общо разходи)		(287)	9. Счетоводна загуба (общо приходи - общо разходи)	114	287
10. Разходи за данъци от печалбата					
11. Отгорчени данъци					
12. Печалба (10 - 11 - 12)		(287)	11. Загуба (9 + рео 10 и 11 от раздел А)	114	
Всичко (Общо разходи + 10 + 11 + 12)	591	426	Всичко (Общо приходи / 10)	591	426

Дата на съставяне: 23.4.2020

Съставител:  (Сергей Христовски)

Ръководител:  (инж. Румен Биков)



ОТЧЕТ ЗА СОБСТВЕНИЯ КАПИТАЛ
на МИНПРОЕКТ ЕАД, ЕИК 831616457 гр. София

за 2019 година

Показатели	Записан капитал		Премии от емисии	Резерв от последващи оценки	РЕЗЕРВИ				Финансов резултат от минали години		Текуща печалба/загуба	Общо собствен капитал
	1	2			3	4	5	6	7	8		
1. Салдо в началото на отчетния период	1 000		2 558	100					3	(1 777)		2 014
2. Промени в счетоводната политика												
3. Грешки												
4. Салдо след промени в счетоводната политика и грешки	1 000	-	2 558	100	-	-	130	3	(1 777)		-	2 014
5. Изменения за сметка на собствениците, в т.ч.:												
- увеличение												
- намаление												
6. Финансов резултат за текущия период											(114)	(114)
7. Разпределения на печалба, в т.ч.:												
- за дивиденди												
8. Покриване на загуба												
9. Последващи оценки на активи и пасиви												
- увеличение												
- намаление												
10. Други изменения в собствения капитал												
11. Салдо към края на отчетния период	1 000	-	2 558	100	-	-	130	3	(1 777)	(114)	(114)	1 900
12. Промени от преводи на годишни финансови отчети на предприятия в чужбина												
13. Собствен капитал към края на отчетния период	1 000	-	2 558	100	-	-	130	3	(1 777)	(114)	(114)	1 900

Дата на съставяне: 23.04.2020 г.

Съставител:

Ръководител:

(Сергей Христовски)

(инж. Румен Биков)



ОТЧЕТ
ЗА ПАРИЧНИТЕ ПОТОЦИ ПО ПРЕКИЯ МЕТОД
на МИНПРОЕКТ ЕАД, ЕИК 831616457 гр. София
1-во тримесечие на 2020 година

а	Наименование на паричните потоци	Текущ период			Предходен период		
		постъпления		нетен поток	постъпления		нетен поток
		1	2	3	4	5	6
	А. Парични потоци от основна дейност						
	Парични потоци, свързани с търговски контрагенти	774	188	586	804	291	513
	Парични потоци, свързани с краткосрочни финансови активи, държани за търговски цели			-			-
	Парични потоци, свързани с трудови възнаграждения		383	(383)		579	(579)
	Парични потоци, свързани с лихви, комисионни, дивиденди и други подобни			-		1	(1)
	Парични потоци от положителни и отрицателни валутни курсови разлики	3		3			-
	Платени и възстановени данъци върху печалбата			-			-
	Платения при разпределения на печалби			-			-
	Други парични потоци от основна дейност		98	(98)		129	(129)
	Всичко парични потоци от основна дейност (А)	777	669	108	804	1 000	(196)
	Б. Парични потоци от инвестиционна дейност						
	Парични потоци, свързани с дълготрайни активи			-		7	(7)
	Парични потоци, свързани с краткосрочни финансови активи			-			-
	Парични потоци, свързани с лихви, комисионни, дивиденди и други подобни			-			-
	Парични потоци от бизнескомбинации - придобивания			-			-
	Парични потоци от положителни и отрицателни валутни курсови разлики			-			-
	Други парични потоци от инвестиционна дейност			-			-
	Всичко парични потоци от инвестиционна дейност (Б)	-	-	-	-	7	(7)
	В. Парични потоци от финансова дейност						
	Парични потоци от емитиране и обратно придобиване на ценни книжа			-			-
	Парични потоци от допълнителни вноски и връщането им на собствениците			-			-
	Парични потоци, свързани с получени или предоставени заеми			-			-
	Парични потоци от лихви, комисионни, дивиденди и други подобни			-			-
	Платения на задължения по лизингови договори			-			-
	Парични потоци от положителни и отрицателни валутни курсови разлики			-			-
	Други парични потоци от финансова дейност			-			-
	Всичко парични потоци от финансова дейност (В)	-	-	-	-	-	-
	Г. Изменения на паричните средства през периода (А + Б + В)	777	669	108	804	1 007	(203)
	Д. Парични средства в началото на периода			400			1 383
	Е. Парични средства в края на периода			508			1 180



Съставител:
(Сергей Христовски)

Ръководител:
(инж. Румен Биков)

Дата: 23.04.2020 г.

Финансов отчет, върху който е издаден одиторски доклад на:


МИНПРОЕКТ ЕАД

Справка за нетекущите (дълготрайните) активи към 31.12.2019г

(хил.лв)

Показатели	Стойности на дълготрайните активи										Амортизация				Балансова стойност в края на периода (7-14)
	Отчетна стойност на дълготрайните активи					последваща оценка					преоцен. стойност				
	в началото	постъпи.	изплати	в края пер	увелич.	намален	(4+5-6)	в началото	увелич.	намален	в края пер	увелич.	намален	(11-12-13)	
1	2	3	4	5	6	7	8	9	10	11	12	13	14	15	
I. НЕМАТЕРИАЛНИ АКТИВИ															
1. Продукти от развойна дейност															
1. Концесии, патенти, лицензии, ТМ, ИШ и др.	303		303			303	302			302				302	1
3. Търговска репутация															
4. Предоставени аванси и нематер.активи изгр.															
Обща сума I :	303		303			303	302			302				302	1
II. ДЪЛГОТРАЙНИ МАТЕРИАЛНИ АКТИВИ															
1. Земи и сгради, в т.ч.:	2812		2812			2812	1598	25		1623				1623	1189
--- земи	320		320			320									320
--- сгради	2492		2492			2492	1598	25		1623				1623	869
2. Машини, производ. оборудване и апаратура	407		407			407	362	3	1	364				364	43
3. Съоръжения и други ДМА	452		445	7		445	423	5	7	421				421	24
4. Предост.аванси и ДМА в процес на изгражд.	137		137			137									137
Обща сума II :	3808		3801			3801	2383	33	8	2408				2408	1393
III. ДЪЛГОСРОЧНИ ФИНАНСОВИ АКТИВИ															
1. Акции и дялове в предприятия от група															
2. Предоставени заеми на предприятия от група															
3. Акции и дялове в асоциирани и смес.предпр.															
4. Предост.заеми, свърз.с асоц.и смес.предпр.															
5. Дългосрочни инвестиции															
6. Други заеми															
7. Изкупени собствени акции															
Обща сума III :	22		22			22								22	22
Обща сума III:	22		22			22								22	22
ОБЩ СБОР (I + II + III) :	4133		4126			4126	2685	33	8	2710				2710	1416

Дата на съставяне: 23.04.2020

Съставител:  /Сергей Христовски/

Ръководител:  / инж. Румен Биков /





АНАЛИЗ НА ТЪРГОВСКАТА ДЕЙНОСТ на “МИНПРОЕКТ” ЕАД към 31.03.2020г.

1. ПРАВНО СЪСТОЯНИЕ

“МИНПРОЕКТ” ЕАД е търговско дружество със 100% държавно участие в капитала, като правата на държавата се упражняват от Министъра на енергетика. Дружеството е вписано в Търговския регистър към Агенцията по вписванията с ЕИК: 831616457.

Съгласно актуалното правно състояние, дружеството е със:

- **седалище и адрес на управление:** гр. София, район “Студентска”, бул. “Климент Охридски” № 14;
- **предмет на дейност:** проектно-конструкторска, научноизследователска, инженерингова и консултантска дейност, концентрирала в себе си решаването на всякакъв род проблеми, свързани с въгледобива в България, независимо по открит или подземен способ. Изпитвания на взривозащитни съоръжения и взривни вещества;
- **капитал:** 1 000 000 лева, разпределен в 1 000 000 поименни акции с номинална стойност 1 лев всяка една.

Дружеството е с едностепенна система на управление - Съвет на директорите в състав:

РУМЕН ГЕОРГИЕВ БИКОВ
ЛЮБЕН ИВАНОВ ТОТЕВ
ХУБЕН МИЛКОВ ХУБЕНОВ

Дружеството се управлява и представлява от изпълнителния директор – инж. **РУМЕН ГЕОРГИЕВ БИКОВ**.

Дружеството няма клонове и представителства в страната и чужбина.

2. ОРГАНИЗАЦИЯ НА ДЕЙНОСТТА

“МИНПРОЕКТ” ЕАД извършва широк обхват от проучвателна, проектно-конструкторска, научно-изследователска, развойно-внедрителска, инженерингова, консултантска, експертна, стандартизационна и контролно-измервателна, производствена, търговска, иновационна, маркетингова и посредническа дейности в страната и чужбина.

“МИНПРОЕКТ” ЕАД е регистриран в централния консултантски регистър на PHARE (рег. № BG-20283). Дружеството притежава и лиценз рег.№ 739 от 19.07.1995 г., издаден от Комитета по енергетика за извършване на проучвателни, проектни и консултантски работи в енергийния сектор.

“МИНПРОЕКТ” ЕАД е с опит на главен проектант на всички въгледобивни дружества в Република България. В тази насока, дружеството ще продължава да извършва следните дейности:



“МИНПРОЕКТ”

ЕАД

ISO 9001:2015

ISO 14001:2015

OHSAS 18001:2007

София 1756, бул. “Климент Охридски” №14

Тел: + 359 2 975 82 20, Факс: +359 2 975 33 48

E-mail: office@minproekt.com; sales@minproekt.com

www.minproekt.com

- в областта на добива на въглища, строителни материали и други минерални ресурси:
 - проучване, проектиране, конструиране, инженеринг;
 - научни изследвания;
 - технически и икономически анализи;
 - консултантска дейност;
 - стандартизация и контролни измервания;
 - търговия, иновации и маркетинг в страната и чужбина.
- в областта на въглищното производство
 - брикетирание;
 - механична и термохимична преработка на въглищата;
 - оборудване и автоматизация;
 - системи за контрол на процесите.
- взривни работи и промишлени взривни вещества;
- екология;
- топография, геодезия и кадастър.


“МИНПРОЕКТ” ЕАД притежава опита и реализира проекти в следните области:

- технико-икономически изследвания на въглищни басейни;
- технологии за преработка на въглищата;
- методи за брикетирание;
- инсталации за пречистване на руднични води;
- научни изследвания по физико-механичните свойства на скалите и въглищата;
- методи и оборудване за прокарване и крепене на минни изработки;
- методи и средства за заздравяване на скалите;
- системи за подземен добив на въглища в неблагоприятни минно-геоложки условия;
- механизация на производството и спомагателните дейности в подземния въгледобив;
- разработване и изпитване на взривни вещества;
- изпитване на взривозащитено и искробезопасно електро-оборудване;
- научни изследвания на метаноотделянето, рудничните пожари и експлозии на въглищен прах в подземните рудници;
- ергономически изследвания, методи и средства за защита от шум и вибрации;
- рационално използване на енергията;
- организация на ремонтната дейност;
- организация, управление, системи на заплащане и прогнозиране на въгледобива;
- екологични проблеми на въгледобива, научно-изследователска дейност по рекултивации на ландшафта, методи за безхумусна рекултивация.

Направление „Научно-приложна дейност” в с.Драгичево обхваща дейността на Нотифициран орган “Минпроект” с идентификационен № 1877 на “Европейската комисия и Изпитвателен център “Минпроект”.

Нотифицираният орган “Минпроект” се състои от:

- Нотифициран орган по Наредбата за съществените изисквания и оценка на съответствието на взривни вещества за граждански цели, въвеждаща Директива 93/15/ЕС. Дейността му се



”МИНПРОЕКТ”

ЕАД

ISO 9001:2015

ISO 14001:2015

OHSAS 18001:2007

София 1756, бул. “Климент Охридски” №14

Тел: + 359 2 975 82 20, Факс: +359 2 975 33 48

E-mail: office@minproekt.com; sales@minproekt.comwww.minproekt.com

състои в оценяване на съответствието на взривни вещества за граждански цели, посочени в чл. 2 ал. 1 от Наредбата и оценяване на съответствието на взривни вещества за граждански цели, определени в Клас 1 от Препоръките на ООН за превоз на опасни товари, а именно бризантни взривни вещества, детониращи шнури и детонатори.

- Нотифициран орган по Наредбата за съществените изисквания и оценка на съответствието на съоръжения и системи за защита, предназначени за експлоатация в потенциално експлозивна атмосфера, въвеждаща Директива 94/9/ЕС. Дейността му се състои в оценяване на съответствието на електрически и неелектрически съоръжения, защитни системи, елементи, машини, автономни защитни системи, двигатели с вътрешно горене, устройства за безопасност, контролиращи и управляващи устройства, предназначени за експлоатация в потенциално експлозивна атмосфера.

Изпитвателният център “Минпроект” е част от Нотифицираният орган и се състои от две лаборатории:

- лаборатория за изпитване на взривни материали, уреди и съоръжения, предназначени за взривна техника и технология – взривни вещества за гражданска употреба, детониращ шнур, огнепроводен шнур. Допълнително лабораторията извършва технологични взривни работи с цел изследване и изпитване на взривни материали и ремонт и проверка на уреди за взривяване и ом метри за електродетонатори.
- лаборатория за изпитване на взривозащитни съоръжения в следните видове изпълнения: взривонепроницаемо; с искробезопасна електрическа верига; взривозащитено изпълнение “е”; под свръхналягане; напълнени с масло; херметизация с изолационна маса. Освен това в лабораторията се извършва: определяне на IP защита; определяне на електростатична искробезопасност; определяне на фрикционна искробезопасност.

За първото тримесечие на 2020 г. в Изпитвателния център са извършени 7 изпитвания за оценка на съответствието на взривни вещества, средства и уреди за взривяване.

Дългогодишният опит и високата квалификация на служителите, както и факта, че “МИНПРОЕКТ” ЕАД е финансово и структурно независимо от производители, потребители и вносители на взривни вещества и съоръжения го определят като компетентен партньор, оказващ ефективен контрол върху употребата и съхранението на взривните материали, съгласно действащата нормативна база.

Понастоящем Изпитвателният център “Минпроект” е единственият на територията на България с такъв предмет на дейност и е част от Националната система за доказване на безопасността, чрез която се прилагат на практика Европейските директиви и изисквания. Разгледано в европейски мащаб всички изпитвателни центрове са с 80-100% държавно участие като минимум 50% от финансирането е бюджетно, с което се цели да се изпълни изискването на Европейската директива „количеството на изпитванията и техните резултати не влияят на заплатите на сътрудниците в Нотифицирания орган” с оглед тяхната безпристрастност.

Сама за себе си дейността на Изпитвателния център не е печеливша. Тази дейност в рамките на Дружеството се субсидира от проектантското направление, като в същото време лицензиите ни задължават служителите, работещи там да са финансово осигурени за безпристрастно изпълнение на поставените им задачи. От друга страна непрекъснато се инвестира в подновяване на лабораторното оборудване в съответствие с изискванията на



”МИНПРОЕКТ” ЕАД

ISO 9001:2015

ISO 14001:2015

OHSAS 18001:2007

София 1756, бул. “Климент Охридски” №14
E-mail: office@minproekt.com; sales@minproekt.com

Тел: + 359 2 975 82 20, Факс: +359 2 975 33 48
www.minproekt.com

Европейските директиви. В противен случай държавата ще се лиши от център за контрол върху произвежданите и използвани на нейна територия взривни вещества и съоръжения.

Стратегията за развитие на "МИНПРОЕКТ" ЕАД е насочена към повишаване на конкурентноспособността, развитие и просперитет на дружеството. Основните акценти попадат върху:

- ефективно управление на техническите, финансови и човешки ресурси, чрез:
 - подобряване планирането, контрола по изпълнението, качеството и сроковете за изпълнение на производствените задачи, тяхната професионална защита пред инвеститора;
 - повишаване ефективността от труда и оптимизиране на организационните връзки в процеса на изпълнение на договорите;
 - подобряване на организацията на дейността и оптимално натоварване на наличните технически и трудови ресурси.
- повишаване имиджа на дружеството - дружеството разполага с надежден потенциал и консултантски опит и поддържа делови връзки с водещи компании от Европейския съюз, Централна и Източна Европа по линията на съвместни участия в студии и инвестиционни проекти с външно и смесено финансиране;
- оптимизация на дейностите, чрез използване на актуални информационни технологии, професионална изчислителна техника и подходящи програмни продукти;
- гъвкавост по отношение на прилаганата пазарна политика и диференциран подход към клиентите на дружеството.

Конкурентноспособността, развитието и просперитетът на “Минпроект” ЕАД зависят изключително от запазване на съществуващите и завоюване на нови позиции на пазара. Тази задача може да се осъществи само с непрекъснато усъвършенстване и професионализъм в нашата работа, в резултат на което да предложим на пазара услуги, отговарящи на съвременните динамични изисквания.

Поставената цел пред ръководството и служителите на дружеството е **ОСЪЗНАТО ВИСОКО КАЧЕСТВО НА ДЕЙНОСТТА НА ВСЕКИ ЗА ПЪЛНО УДОВЛЕТВОРЯВАНЕ ИЗИСКВАНИЯТА НА ПАЗАРА И КЛИЕНТИТЕ ЧРЕЗ ПРЕДЛАГАНЕ НА КАЧЕСТВЕНИ УСЛУГИ.**

За осъществяването на тази цел, ръководството на “МИНПРОЕКТ” ЕАД провежда активна и целенасочена политика в следните направления:

- Осигуряване приоритет на качеството в дейността на всички служители на “МИНПРОЕКТ” ЕАД и поставяне на качеството на услугите в основата на всички пазарни стратегии и планове.
- Формиране на нов начин на мислене и адекватни действия от всеки служител на “МИНПРОЕКТ” ЕАД, което да мотивира всеки за лично и колективно поддържане и повишаване на качеството на услугите, предлагани от фирмата.
- Събиране чрез активни методи на информация от клиентите за качеството на предлаганите услуги и дали то се доближава до техните потребности и очаквания.
- Непрекъснато задоволяване очакванията на клиентите, чрез повишаване на качеството на предлаганите услуги, както и намаляване на тяхната себестойност.



”МИНПРОЕКТ” ЕАД

ISO 9001:2015

ISO 14001:2015

OHSAS 18001:2007

София 1756, бул. “Климент Охридски” №14

Тел: + 359 2 975 82 20, Факс: +359 2 975 33 48

E-mail: office@minproekt.com; sales@minproekt.com

www.minproekt.com

- Непрекъснато повишаване квалификацията и мотивацията на персонала за висококачествен труд.
- Периодичен анализ и оценка на постигнатите резултати от повишаване на качеството на услугите и системен контрол за изпълнението на поставените задачи на служителите във фирмата, както и търсена на персонална отговорност.
- Непрекъснато поддържане в изправност на оборудването в “МИНПРОЕКТ” ЕАД и усъвършенстване на технологичните процеси.
- Спазване на правилата за здравословни и безопасни условия на труд, на санитарно-хигиенните и нормите, свързани с опазване на околната среда, съгласно националните и международни стандарти.
- Периодичен анализ на националните и международни нормативни документи, оценка за отражението им върху извършваната от фирмата дейност, както и непрекъснат контрол за изпълнението на всички задължения, наложени от този вид документи.

За изпълнението на тази политика, ръководството на “МИНПРОЕКТ” ЕАД разработи и внедри от 21.06.2004 г. Система за управление, отговаряща на стандарта ISO 9001:2000, а понастоящем ISO 9001:2008 и приложимите нормативни документи за *“Проектиране, консултиране и инженерингова дейност в минно-добивната промишленост, специализирани сектори на енергетиката и промишленото строителство”*.

- Системата за управление на “МИНПРОЕКТ” ЕАД е изградена на базата на международния стандарт ISO 9001:2008 и на националните стандарти и международните споразумения. Документирането на системата е осъществено на три нива: Наръчник по качеството, Основни и Работни процедури.
- Всеки служител е отговорен за изпълнението на своите задължения. При забелязване на грешки, пропуски и недостатъци е длъжен да ги отстрани, ако са в пълномощията му или незабавно да уведоми прекия си ръководител за предприемане на съответните мерки
- Избягването и предотвратяването на пропуските и грешките е по-важно от тяхното отстраняване в последствие.
- Квалификацията и професионализмът на всеки служител е гаранция за качеството на предлаганите от нас услуги.
- Организацията за осъществяване на целите по качеството има първостепенно значение в нашата дейност. Това е задължение на всеки ръководител.
- Изпълнителният директор делегира права за постигане на целите по качеството на ръководния персонал. Той очаква и ще изисква от всички служители лично участие за постигането на тези цели, с което непрекъснато да се подобрява ефективността от системата за управление.
- Политиката по качеството, Наръчникът по качеството и документираните процедури са задължителни за всички служители на фирмата.

В тази връзка ръководството на “МИНПРОЕКТ” ЕАД изисква от всички ръководители и служители на дружеството да проявяват в ежедневната си работа висок професионализъм, технологична дисциплина и отговорност, да познават добре системата по



качеството, да спазват стриктно изискванията, регламентирани в документите на системата и активно да съдействат за нейното развитие.

3. ОРГАНИЗАЦИОННО-УПРАВЛЕНСКА СТРУКТУРА И ПЕРОНАЛ

Структурата на управление на "МИНПРОЕКТ" ЕАД е от смесен линейно-функционален тип, осигуряващ единоначалие и единство на разпореденията, опростени комуникации. Тя обхваща мениджърски екип и четири основни блока:

- Направление “Инвестиционно проектиране, инженеринг и консултантска дейност”;
- Направление “Научно-приложна дейност”;
- Направление “Маркетинг, икономика и финанси”;
- Направление “Администрация и поддръжка”.

Изпълнителният директор ръководи:

- ръководителите на съответните направления;
- мениджър по качеството;
- мениджъри инвестиционни проекти;
- гл.счетоводител;
- юрисконсулт;
- отговорник по безопасност и здраве при работа;
- отговорник обучение на персонала;
- метролог.

Ръководителите на направления организират дейността на съответните отдели и звена, чрез ръководителите на бюра и звена, и осъществяват пряка функционална връзка с мениджъри инвестиционни проекти.



“МИНПРОЕКТ” ЕАД

ISO 9001:2015

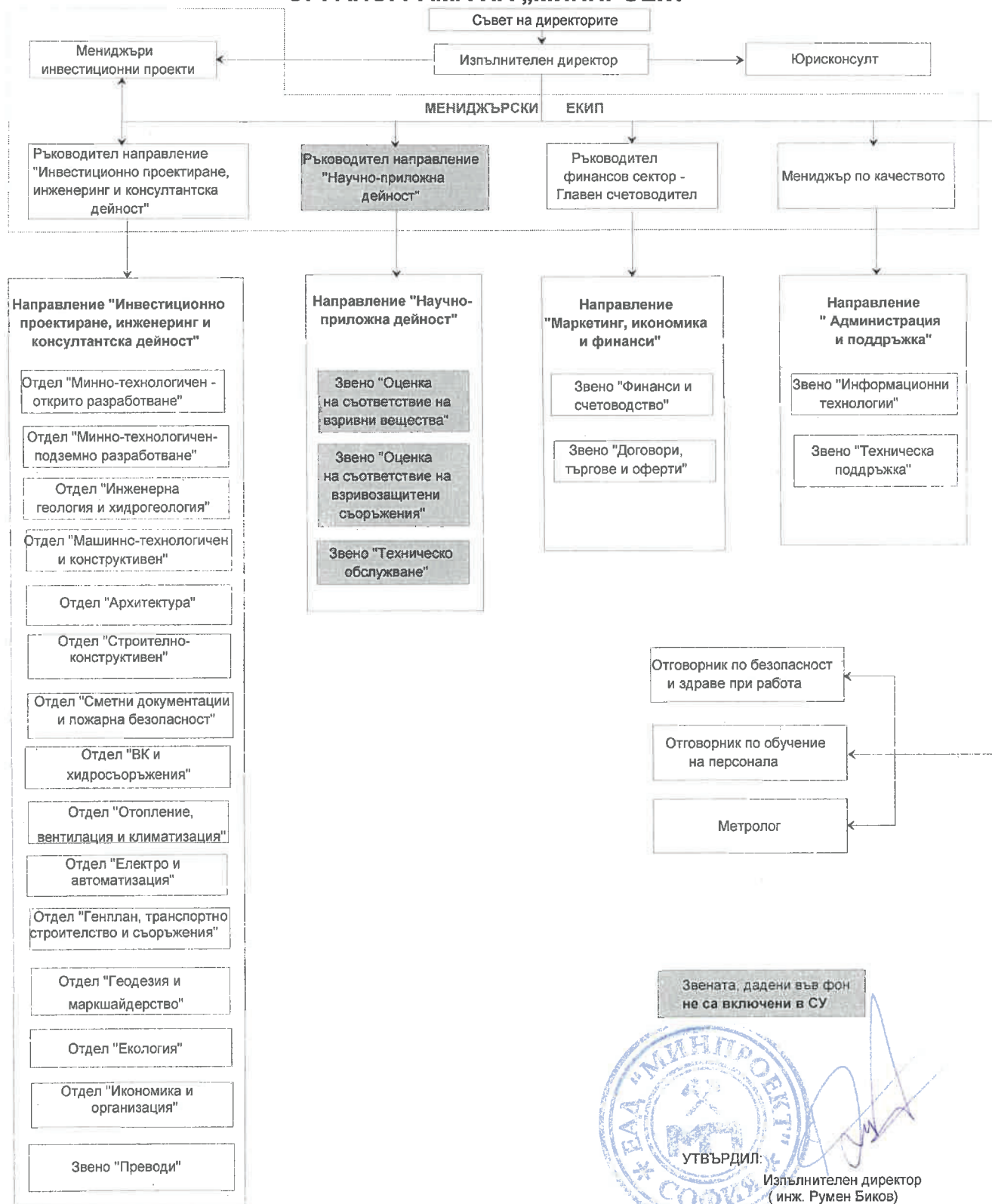
ISO 14001:2015

OHSAS 18001:2007

София 1756, бул. “Климент Охридски” №14
E-mail: office@minproekt.com; sales@minproekt.com

Тел: + 359 2 975 82 20, Факс: +359 2 975 33 48
www.minproekt.com

ОРГАНОГРАМА НА „МИНПРОЕКТ”





Ръководителите на направлени организират дейността на съответните отдели чрез ръководителите на отдели и осъществяват пряка функционална връзка с главните проектанти и експерти.

Средносписъчният състав на персонала към 31.03.2020г. е представен в следната таблица:

№	Персонал	Клас по НКП	Първо тримесечие на 2020г.	Първо тримесечие на 2019г.
1.	Ръководни специалисти	1	19	19
2.	Аналитични специалисти	2	34	34
3.	Приложни специалисти	3	3	3
4.	Помощен персонал	4	3	3
5.	Квалифицирани производствени работници	7	3	3
6.	Оператори на съоръжения, машини и транспортни средства	8	3	3
7.	Ниско квалифицирани работници	9	5	5
	Всичко:		70	70

Преобладаващата част от персонала е зает в категорията на аналитичните специалисти, което показва наличие на висока квалификация и професионализъм.

Целият персонал на дружеството работи на трудов договор. Дружеството има колективен трудов договор. Работното време е постоянно. Системата на заплащане е поременно - премиална.

Изготвена е годишна програма за обучение на персонала през 2020 г.

Ръководството на дружеството е създадо много добри социални условия за колектива: поевтиняване на храната, карти за градския транспорт, частична компенсация на разходите при лечение и почивка, медицинско обслужване и др.

Психологичният климат в дружеството е нормален.

Дейностите, свързани с управлението, планирането и реализацията на проектантските услуги и счетоводството са компютъризирани и свързани в мрежа.

Системата на вътрешен контрол съответства на управленската структура. На материално - отговорните лица периодично се правят инвентаризации.

Външният контрол се осъществява от Министерство на енергетика, данъчните и финансови органи.

4. МАТЕРИАЛНО-ТЕХНИЧЕСКА БАЗА

Дейността на дружеството е организирана на три площадки:

- Главно административно управление, находящо се в гр.София, Община "Студентска", бул."Климент Охридски" № 14;
- Научно-приложна дейност - База "Драгичево", намираща се в с.Драгичево, Община Перник, Софийска област;
- Административна сграда - гр.Раднево, ул."В.Терешкова" № 5.



Състоянието на сградния фонд е добро. Периодично се извършват текущи и основни ремонти, съгласно приета Ремонтна програма.

Дружеството разполага със следните транспортни средства, в движение:

- Лек автомобил ВАЗ 21213 - Нива, закупен през 2001 г.;
- Лек автомобил Опел Виваро, закупен на лизинг през 2006 г.;
- Джип УАЗ 315195 Хънтър, закупен през 2006 г.
- Лек автомобил КИА-КАРЕНС, закупен през 2007 г.
- Лек автомобил Лада ВАЗ 21214 – Нива, закупен през 2007 г.
- Пътнически автомобил Опел Виваро, закупен през 2008 г.
- Лекотоварен автомобил ИВЕКО ДЕЙЛИ – II употреба, закупен през 2008 г.
- Лек автомобил КИА Оптима, закупен през 2012 г.
- Лек автомобил КИА РИО закупен 2016 г.
- Товарен автомобил Тойота Хайлюкс закупен 2017 г.

Стопанският инвентар в основната си част е амортизиран, закупен преди 1993 г. Периодично се обновява оборудването на работните места и средствата за противопожарна охрана.

Широкият спектър от дейности, изпълнявани от дружеството, се осъществява с използването на актуални информационни източници, професионална изчислителна техника и подходящи програмни продукти. В сградата на главното административно управление е изградена локална компютърна мрежа. Приоритетно се закупуват нови компютърни конфигурации, специализирани програмни продукти и лични предпазни средства.

5. ДОСТАВЧИЦИ, КЛИЕНТИ И КОНКУРЕНТИ

Доставчици на дружеството са търговски фирми, доставчици на услуги, оборудване, средства за измерване, материали и др.

Основни доставчиците на услуги са:

- ЕТ “Румен Георгиев – ГЛОБАЛ ГЕО”, гр.Стара Загора - услуги по геодезия и кадастър
- “КОНЕРДЖИ ЕООД“ ООД, гр.София .

Клиенти на дружеството са всички възлюбивни дружества в Република България, чийто главен проектант е "МИНПРОЕКТ" ЕАД, топлоелектрическите централи в комплекса “Марица изток” и други промишлени предприятия.

Основните договори се реализират с “Мини Марица изток” ЕАД, с останалите дружества от комплекса "Марица изток" (ТЕЦ “AES ЗС Марица изток 1”, ТЕЦ “Марица изток 2”, ТЕЦ “КонтурГлобул Марица изток 3”) и с големи промишлени предприятия от рудодобива (“Аурубис България” АД, “Асарел Медет” АД). Изпълняват се редица проекти по техническа ликвидация на рудници, неефективни минни участъци, обособени части и др.

Усилията на ръководството и мениджърския екип на дружеството са насочени към навлизане в нови пазарни ниши, чрез увеличаване делът на проекти и инженерингова дейност за изграждане на промишлени инсталации в топлоенергетиката, рудодобива и промишлени предприятия, извън възлюбива.



"МИНПРОЕКТ" ЕАД

ISO 9001:2015

ISO 14001:2015

OHSAS 18001:2007

София 1756, бул. "Климент Охридски" №14

Тел: + 359 2 975 82 20, Факс: +359 2 975 33 48

E-mail: office@minproekt.com; sales@minproekt.com

www.minproekt.com

Дружеството участва в разработването на значими инвестиционни проекти в рудодобива и топлоенергетиката, които предвиждат рехабилитация, модернизация и изграждане на нови производствени мощности, опазване на околната среда и др.

"МИНПРОЕКТ" ЕАД има много добри контакти и договорни отношения с немски, английски и американски фирми, както и задачи по линия на ФАР.

Структурата на клиентите за първото полугодие на 2020 г., изготвена на база приходи от продажби на услуги, е следната:

▪ МИНИ МАРИЦА ИЗТОК ЕАД	31 %
▪ САРЕЛ МЕДЕТ АД	14 %
▪ АУРУБИС БЪЛГАРИЯ АД	9 %
▪ СТРОИТЕЛНА МЕХАНИЗАЦИЯ	3 %
▪ ТЕЦЕКО ЕООД	3 %
▪ КАОЛИН ЕАД	3 %
▪ ДУНАРИТ АД	3 %
▪ ОГНЕУПОРНИ ГЛИНИ	2 %
▪ КОНТУР ГЛОБУЛ МАРИЦА ИЗТОК	2 %
▪ ЕКСПАЛ БЪЛГАРИЯ АД	2 %
▪ Други	28 %

Конкуренти на "МИНПРОЕКТ" ЕАД са частни фирми, занимаващи се с проучване, проектиране, инженеринг и иновации в областта на въгледобива, енергетиката, други сектори на промишлеността и екологията.

ИЗПЪЛНИТЕЛЕН ДИРЕКТОР:

/инж. Румен Георгиев Биков/





„МИНПРОЕКТ“

ЕАД

ISO 9001:2015

ISO 14001:2015

OHSAS 18001:2007

София 1756, бул. „Климент Охридски“ №14
E-mail: office@minproekt.com; sales@minproekt.com

Тел: + 359 2 975 82 20, Факс: +359 2 975 33 48
www.minproekt.com

АНАЛИЗ НА ФИНАНСОВОТО СЪСТОЯНИЕ НА „МИНПРОЕКТ“ ЕАД КЪМ 31.03.2020 ГОДИНА

Анализът на финансовото състояние на „МИНПРОЕКТ“ ЕАД към 31.03.2020 г. е разработено на база информацията от финансовите отчети, чрез използване на показатели, характеризиращи финансовото състояние и тенденциите, несвойствени колебания и процеси.

Целта на финансовия анализ е да се определят най-значимите финансови характеристики на дружеството, които позволяват да се оцени неговото настоящо и бъдещо финансово състояние, както и качеството на връзките и взаимоотношенията на дружеството с останалите контрагенти.

Финансовия резултат на дружеството за първото тримесечие на 2020 г., е *загуба*, в размер на 114 хиляди лева, при реализирани 287 хиляди лева към 31.03.2019 г. (намаление 173 хиляди лева при спад 60,3 %).

Подобрението на финансовия резултат, съответно на счетоводната печалба и на печалбата от обичайната дейност, за първото тримесечие на 2020 г. в сравнение с за първото тримесечие на 2019 г. е в резултат от реализиране на приходи от продажби.

През за първото тримесечие на 2020г. са реализирани **нетни приходи от продажби**, в размер на 474 хиляди лева (99,4 % от приходите) при реализирани 424 хиляди лева към за първото тримесечие на 2019 г. (увеличение 50 хиляди лева с 11,8%), формирани от:

- услуги – 429 хиляди лева (89,9 % от нетните приходи) при 397 хиляди лева към за първото тримесечие на 2019 г. (увеличение с 32 хиляди лева с 8,1 %);
- наеми – 45 хиляди лева (9,4 % от нетните приходи) при 27 хиляди лева към 31.03.2019 г. (18 хиляди лева с 66,7 %);
- други приходи – 3 хиляди лева (0,6 % от нетните приходи) при 2 хиляди лева към 31.03.2019 г. (нарастване с 1 хиляди лева с 50 %).

Общо приходите от оперативна дейност за първото тримесечие на 2020г. възлизат на 477 хиляди лева, при реализирани 424 хиляди лева до 31.03.2019 г. (увеличение с 51 хиляди лева с 12 %), като увеличението се дължи и на увеличаване на обема на нетните приходи от продажби, свързани с предлаганите услуги, които са в размер на 429 хиляди лева, при 397 хиляди лева към за първото тримесечие на 2019 г.

През 2020 г. дружеството реализира финансови приходи, в размер на 3 хиляди лева, формирани от приходи от лихви.

Разходите за оперативна дейност за първото тримесечие на 2020 г. са в размер на 591 хиляди лева (100 % от разходите), при реализирани 712 хиляди лева към 31.03.2019 г. (намаление 121 хиляди лева при спад с 17 %), формирани от:

- разходи за суровини, материали и външни услуги – 160 хиляди лева (27,1 % от разходите), при 173 хиляди лева към 31.03.2019 г. (намаление 13 хиляди лева при спад с 7,5 %);
- разходи за персонал – 392 хиляди лева (66,3 % от разходите), при 487 хиляди лева към 31.03.2019 г. (намаление 95 лева при спад с 19,5%);
- разходи за амортизации – 33 хиляди лева (5,6% от разходите), при 40 хиляди лева към за първото тримесечие на 2019 г. (намаление .7 хиляди лева при спад с 17,5 %);





- други разходи – 6 хиляди лева (1,00 % от разходите), при 12 хиляди лева към 31.03.2019 г. (намаление 6 хиляди лева при спад с 50 %);
- Намалените разходите за оперативна дейност е съпътствано с увеличението на реализираните общи приходи от оперативна дейност за първото тримесечие на 2020 в сравнение с 2019 г.

Общият размер на реализираните разходи за 2018 г. е 591 хиляди лева, при 713 хиляди лева към 31.12.2017 г. (намаление 122 хиляди лева с 17,1 %).

Записаният капитал на дружеството е 1 000 (1 000 000) лева, разпределен в 1 000 000 броя обикновени поименни акции с номинална стойност 1 лев всяка.

Собствен капитал на дружеството към 31.03.2020 г, в размер на 1900 хиляди лева (82,7% от сумата на пасива), при 2414 хиляди лева към 31.03.2019 г., формиран от:

- записан капитал - 1000 лева (43,5% от пасива);
- резерв от последващи оценки - 2558 лева (111,4 % от пасива);
- законови и други резерви – 100 хиляди лева (4,4 % от пасива);
- неразпределена печалба от миналата година – 3 хиляди лева (0,1% от пасива);
- текуща загуба - 114 лева (5,0% от пасива).

Дружеството не ползва дългосрочни и краткосрочни заеми.
Няма дългосрочни задължения.

Краткосрочни задължения по баланса на дружеството към 31.03.2020 г са текущи, в размер на 397 хиляди лева, при 477 хиляди лева към 31.03.2019 г., формиран от:

- задължения към доставчици – 49 хиляди лева, при 28 хиляди лева към 31.03.2019 г.;
- задължения към персонала – 115 хиляди лева, при 235 хиляди лева към 31.03.2019 г.;
- осигурителни задължения – 37 хиляди лева, при 73 хиляди лева към 31.03.2019 г.;
- данъчни задължения – 91 лева, при 70 хиляди лева към 31.03.2019 г.;
- други краткосрочни задължения – 61 хиляди лева, при 19 хиляди лева към 31.03.2019 г.

Дружеството няма просрочени задължения към персонала, осигурителни предприятия и данъчни задължения. Дружеството няма затруднения относно погасяване на своите задължения. Периодът на погасяване на краткосрочните задължения за 2020 г. значително се е подобрило - 285 дни, при 276 дни към 31.03.2019 г.

Краткосрочни вземания по баланса на дружеството към 31.03.2020 г са в размер на 349 хиляди лева, при 436 хиляди лева към 31.03.2019 г., формиран от:

- вземания от клиенти и доставчици до 1 година – 257 хиляди лева, при 318 хиляди лева към 31.03.2019 г.;
- други вземания до 1 година – 92 хиляди лева, при 118 хиляди лева към 31.03.2019 г.;

Налице е подобрене в събираемостта на вземания. Периодът на събиране за 2020 г. е 329 дни, 543 дни към 31.03.2019 г.

Дружеството не ползва дългосрочни и краткосрочни заеми.



Няма дългосрочни задължения.

Показатели за рентабилност са положителни, в резултата от реализиране през за първото тримесечие на 2020 г. положителни финансови резултати. Определени са:

- рентабилност на приходите от продажби – -26,57 %, при -72,29 % към 31.03.2019 г.;
- рентабилност на приходите – 23,0 %, при -134,74 % към 31.03.2019г.;
- рентабилност на собствения капитал - 6 %, при -23,78 % към 31.03.2019 г.;
- рентабилност на основния капитал - -11,40 %, при -57,40 % към 31.03.2019 г.;
- рентабилност на пасивите - -28,72 %, при -120,34 % към 31.03.2019 г.;
- капитализация на активите – -4,96 %, при -19,85 % към 31.03.2019 г.

Анализ на ефективността на разходите показва, че през отчетения период е постигната отрицателна ефективност, като разходите превишават приходите с размера на реализираната счетоводна печалба.

Разходите на 100 лева приходи от оперативна дейност за 2019 г. са 124,68 лева, при 167,92 лева към 31.03.2019 г. (намаление с 43,24 лева).

Общо разходите на 100 лева от общите приходи от оперативна дейност за 2020 г. са 123,90 лева, при 167,37 лева към 31.03.2019 г. (намаление с 43,47 лева).

Анализът на показателите за ликвидност за за първото тримесечие на 2020 г. показва, че дружеството е в състояние да покрие реалния размер на своите текущи задължения със сумата на своите парични средства:

- коефициент на обща ликвидност – 2,18, при 2,75 към 31.03.2019 г.;
- коефициент на бърза ликвидност - .2,16, при 2,13 към 31.03.2019 г.;
- коефициент на незабавна ликвидност – 1,28, при 1,21 към 31.03.2019 г.;
- коефициент на абсолютна ликвидност – 1,28, при 1,21 към 31.03.2019 г.

Показателите за ликвидност към 31.03.2019 г. са добри – събираемостта на вземанията се е подобрила.

Анализът на финансовата автономност показва снижена платежоспособност на дружеството. Коефициентът на финансова автономност е 4,79, при 5,6 % към 31.03.2019 г.

Дейността на дружеството не предполага влагането на значителни средства в суровини и материали. Материалните запаси за първото тримесечие на 2020 г. са в размер на 8 хиляди лева, формирани от:

- суровини и материали – 8 хиляди лева, при 10 хиляди лева към 31.03.2019 г. (намаление с 2 хиляди лева);

Анализът на показателите за обръщаемост на материалните запаси показва бърза обръщаемост на материалните запаси през отчетения период. Времетраенето на един оборот е 128 дни, заетостта на 100 лева нетни приходи от продажби - 35,55,00 лева.

Парични средства на дружеството към 31.03.2020 г. са в размер на 508 хиляди лева (22,1 % от сумата на активите, при 578 лева към 31.03.2019 г.



Валутен риск

Дружеството осъществява своите сделки основно на вътрешния пазар. То не е изложено на значителен валутен риск, защото почти всички негови операции и сделки са деноминирани в български лева и евро.

Кредитен риск

При осъществяване на своята дейност дружеството е изложено на кредитен риск, който е свързан с риска някои от контрагентите му да не бъде в състояние да изпълни изцяло и в обичайно предвидените срокове задълженията си към него.

Финансовите активи на дружеството са концентрирани в две групи: парични средства и вземания от клиенти.

Паричните средства в дружеството и разплащателните операции са разпределени в следните банки – Уникредит Булбанк АД, ТБ Инвестбанк АД и др., с висока репутация и стабилна ликвидност, което ограничава риска относно паричните средства и паричните еквиваленти.

Дружеството няма значителна концентрация на кредитен риск. Неговата политика относно плащанията по сключените договори за изпълнени проектни услуги е да се извършват в срокове, посочени в самите договори.

Събираемостта и концентрацията на вземанията се следи текущо, съгласно установената политика на дружеството. За целта от финансово-счетоводното звено се прави преглед на откритите позиции по клиенти, както и получените постъпления, като се извършва анализ на неплатените суми и състоянието на клиента.

За да контролира риска дружеството следи за незабавно плащане на възникналите задължения.

Ликвиден риск

Ликвидният риск се изразява в негативната ситуация дружеството да не бъде в състояние да посрещне безусловно всички свой задължения, съгласно техния падеж.

То провежда консервативна политика по управление на ликвидността, чрез която постоянно поддържа оптимален ликвиден запас парични средства и добра способност на финансиране на стопанската дейност.

Дружеството управлява ликвидността на активите и пасивите чрез текущ анализ на структурата и динамиката им и прогнозиране на бъдещите входящи и изходящи парични потоци.

В заключение, следва да отбележим, че постигнатите през 2020 г. финансови показатели са добри. Икономическото и финансово състояние на дружеството към 31.03.2020 г. може да се оцени като средно, с благоприятни тенденции за развитие. С оглед особеностите на свободния пазар на проектантски и конструкторски услуги, в които „Минпроект” ЕАД оперира, дружеството си е поставило за цел подобряване на резултатите, чрез максимално използване на всички ресурси водещи до намаляване на себестойността на услугите и постигане на добри крайни резултати.

Приложение: Анализ на Счетоводния баланс и ОПР на "МИНПРОЕКТ" ЕАД към 31.03.2020 г.

ИЗПЪЛНИТЕЛЕН ДИРЕКТОР:

/инж. Румен Биков/