


ФИНАНСОВ ОТЧЕТ
Първо полугодие
на
„МИНПРОЕКТ” ЕАД
към 2020 г.




СЧЕТОВОДЕН БАЛАНС
на МИНПРОЕКТ ЕАД, ЕИК 831616457 гр. София
към 30.06.2020 година

РАЗДЕЛИ, ГРУПИ, СТАТНИ	СУМА (в хил. лв.)		РАЗДЕЛИ, ГРУПИ, СТАТНИ	СУМА (в хил. лв.)	
	Текуща година	Предходна година		Текуща година	Предходна година
	1	2		1	2
А. Записан, но не внесен капитал			А. Собствен капитал		
Б. Нетекущи (дълготрайни) активи			I. Записан капитал	1 000	1 000
I. Нематериални активи			II. Премии от емисии		
1. Продукти от развойна дейност			III. Резерв от последващи оценки	2 558	2 558
2. Концесии, патенти, лицензи, търговски марки, програмни продукти и други подобни права и	1	2	IV. Резерви		
3. Търговска репутация			1. Законови резерви	100	100
4. Предоставени аванси и нематериални активи в процес на изграждане			2. Резерв, свързан с изкупени собствени акции		
Общо за група I:	1	2	3. Резерв съгласно учредителен акт		
II. Дълготрайни материални активи			4. Други резерви	130	130
1. Земи и сгради, в т.ч.:	1 164	1 264	Общо за група IV:	230	230
- земи	320	320	V. Натрупани печалби (загуби) от минали години, в т.ч.:		
- сгради	844	944	- неразпределена печалба	3	3
2. Машини, производствено оборудване и апаратура	34	42	- непокрита загуба	(1 777)	(1 090)
3. Съоръжения и други	24	55	Общо за група V:	(1 774)	(1 087)
4. Предоставени аванси и дълготрайни материални в процес на изграждане /	137	137	VI. Текущи печалби (загуби)	(179)	(403)
Общо за група II:	1 359	1 498	ОБЩО ЗА РАЗДЕЛ А:	1 835	2 298
III. Дългосрочни финансови активи			Б. Провизии и сходни задължения		
1. Акции и дялове в предприятия от група			1. Провизии за пенсии и други подобни задължения		
2. Предоставени заеми на предприятия от група			2. Провизии за данъци, в т.ч.:		
3. Акции и дялове в асоциирани и смесени			- отсрочени данъци		
4. Предоставени заеми, свързани с асоциирани и смесени предприятия			3. Други провизии и сходни задължения		
5. Дългосрочни инвестиции			ОБЩО ЗА РАЗДЕЛ Б:	-	-
6. Други заеми			В. Задължения		
7. Изкупени собствени акции			1. Облигационни заеми с отделно посочване на конвертируемите, в т.ч.:		
номинална стойност хил. лв	x	x	до 1 година		
Общо за група III:	-	-	над 1 година		
IV. Отсрочени данъци	22	22	2. Задължения към финансови предприятия, в т.ч.:		
ОБЩО ЗА РАЗДЕЛ Б:	1 382	1 522	до 1 година		
В. Текущи (краткотрайни) активи			над 1 година		
I. Материални запаси			3. Получени аванси, в т.ч.:	44	53
1. Суровини и материали	8	10	до 1 година	44	53
2. Незавършено производство		287	над 1 година		
3. Продукция и стоки, в т.ч.:			4. Задължения към доставчици, в т.ч.:	3	88
- продукция			до 1 година	3	88
- стоки			над 1 година		
4. Предоставени аванси			5. Задължения по полици, в т.ч.:		
Общо за група I:	8	297	до 1 година		
II. Вземания			над 1 година		
1. Вземания от клиенти и доставчици, в т.ч.:	265	389	6. Задължения към предприятия от група, в т.ч.:		
над 1 година			до 1 година		
2. Вземания от предприятия от група, в т.ч.:			над 1 година		
над 1 година			7. Задължения, свързани с асоциирани и смесени		
3. Вземания, свързани с асоциирани и смесени предприятия, в т.ч.:			до 1 година		
над 1 година			над 1 година		
4. Други вземания, в т.ч.:	92	91	8. Други задължения, в т.ч.:	287	385
над 1 година			до 1 година	287	385
Общо за група II:	357	480	над 1 година		
III. Инвестиции			- към персонала, в т.ч.:	100	207
1. Акции и дялове в предприятия от група			до 1 година	100	207
2. Изкупени собствени акции			над 1 година		
номинална стойност хил. лв	x	x	- осигурителни задължения, в т.ч.:	30	59
3. Други инвестиции			до 1 година	30	59
Общо за група III:	-	-	над 1 година		
IV. Парични средства, в т.ч.:			- данъчни задължения, в т.ч.:	97	89
- брой	2	4	до 1 година	97	89
- в безсрочни сметки (депозити)	375	498	над 1 година		
Общо за група IV:	377	502	ОБЩО ЗА РАЗДЕЛ В, в т.ч.:	334	526
ОБЩО ЗА РАЗДЕЛ В:	742	1 279	до 1 година	334	526
Г. Разходи за бъдещи периоди	45	23	над 1 година		
			Г. Финансирания и приходи за бъдещи периоди, в т.ч.:		
			- финансирания		
			- приходи за бъдещи периоди		
СУМА НА АКТИВА (А+Б+В+Г)	2 169	2 824	СУМА НА ПАСИВА (А+Б+В+Г)	2 169	2 824

Дата на съставяне: 14.07.2020 г.

Съставител:
(Сергей Христовски)

Ръководител:
(Ивайло Руден Бископ)



ОТЧЕТ ЗА ПРИХОДИТЕ И РАЗХОДИТЕ
на МИНПРОЕКТ ЕАД, ЕИК 831616457 гр. София
към 30.06.2020 година

НАИМЕНОВАНИЕ НА РАЗХОДИТЕ	Сума (в хил. лв.)		НАИМЕНОВАНИЕ НА ПРИХОДИТЕ	Сума (в хил. лв.)	
	Текуща година	Презходна година		Текуща година	Презходна година
А	1	2	Б	1	2
А. Разходи			Б. Приходи		
1. Намаление на запасите от продукция и незавършено производство			1. Нетни приходи от продажби, в т.ч:	923	1 027
2. Разходи за суровини, материали и външни услуги, в т.ч.:	265	351	а) продукция		
а) суровини и материали	23	34	б) стоки		
б) външни услуги	242	317	в) услуги	923	1 027
3. Разходи за персонала, в т.ч.:	764	961	2. Увеличение на запасите от продукция и незавършено производство		
а) разходи за възнаграждения	567	819	3. Разходи за придобиване на активи по стопански начин		
б) разходи за осигуровки, в т.ч.:	197	142	4. Други приходи, в т.ч.:	22	2
аа) осигуровки, свързани с пенсии			- приходи от финансиранни		
4. Разходи за амортизации и обезценка, в т.ч.:	66	77	Общо приходи от операциона дейност (1+ 2+ 3+ 4)	945	1 029
а) разходи за амортизации и обезценка на дълготрайни материални и нематериални активи, в т.ч.:	66	77	5. Приходи от от участия в дъщерни, асоциирани и смесени предприятия, в т.ч.:		
аа) разходи за амортизации	66	77	- приходи от участия в предприятия от група		
б) разходи от обезценка			6. Приходи от други инвестиции и засчи, признати като нетекучи (дълговечни) активи, в т.ч.:		1
б) разходи от обезценка на текущи (краткотрайни) активи			- приходи от предприятия от група		
5. Други разходи, в т.ч.:	29	42	7. Други лихви и финансови приходи, в т.ч.:	4	4
а) балансова стойност на продадените активи			а) приходи от предприятия от група		
б) провизии			б) положителни разлики от операции с финансови активи		4
Общо разходи за операциона дейност (1 + 2 + 3 + 4 + 5)	1 124	1 431	а) положителни разлики от промяна на валутни курсове	4	
6. Разходи от обезценка на финансови активи, включително инвестициите, признати като текущи (краткосрочни) активи, в т.ч.:	3		Общо финансови приходи (5 + 6 + 7)	4	5
- отрицателни разлики от промяна на валутни курсове	3				
7. Разходи за лихви и други финансови разходи, в т.ч.:	1	2			
а) разходи, свързани с предприятия от група					
б) отрицателни разлики от операции с финансови активи		4			
Общо финансови разходи (6 + 7)	4	6			
8. Печалба от обичайна дейност (179)	(179)	(403)	8. Загуба от обичайна дейност		
Общо разходи (1 + 2 + 3 + 4 + 5 + 6 + 7)	1 128	1 437	Общо приходи (1 + 2 + 3 + 4 + 5 + 6 + 7)	949	1 034
9. Счетоводна печалба (обща приходи - обща разходи)		(403)	9. Счетоводна загуба (обща приходи - обща разходи)	179	-403
10. Разходи за данъци от печалбата					
11. Отерочени данъци					
12. Печалба (10 - 11 - 12)			11. Загуба (9 - ред 10 и 11 от раздел А)	179	
Всичко (Общо разходи + 10 + 11 + 12)	1 128	1 034	Всичко (Общо приходи + 10)	1 128	1 034


Дата на съставяне: 14.07.2020

Съставител:

(Сергей Христовски)

Ръководител:

(Иван Румен Билков)



ОТЧЕТ ЗА СОБСТВЕНИЯ КАПИТАЛ

на МИНПРОЕКТ ЕАД, ЕИК 831616457 гр. София
към 30.06.2020 година

Показатели	1	2	3	4	РЕЗЕРВИ				Финансов резултат от минали години		10	11
					Резерв от последващи оценки	Резерв свързан с закупени акции	Резерв съгласно учредителен акт	Други резерви	Незапределена печалба	Непокрита загуба		
1. Салдо в началото на отчетния период	1 000		2 558	100			130	3	(1 777)			2 014
2. Промени в счетоводната политика												
3. Грешки												
4. Салдо след промени в счетоводната политика и грешки	1 000	-	2 558	100			130	3	(1 777)			2 014
5. Изменения за сметка на собствениците, в т.ч.: - увеличение - намаление												
6. Финансов резултат за текущия период												
7. Разпределения на печалба, в т.ч.: - за дивиденди											(179)	(179)
8. Покриване на загуба												
9. Последващи оценки на активи и пасиви - увеличение - намаление												
10. Други изменения в собствения капитал												
11. Салдо към края на отчетния период	1 000	-	2 558	100			130	3	(1 777)	(179)		1 835
12. Промени от преходи на годишни финансови отчети на предприятия в чужбина												
13. Собствен капитал към края на отчетния период	1 000	-	2 558	100			130	3	(1 777)	(179)		1 835

Дата на съставяне: 14.07.2020 г.

Съставител:
(Сергей Христовски)Ръководител:
(инж. Румен Блков)

Финансов отчет, върху който е издаден одиторски доклад на :

ОТЧЕТ
ЗА ПАРИЧНИТЕ ПОТОЦИ ПО ПРЕКИЯ МЕТОД
на МИНПРОЕКТ ЕАД, ЕИК 831616457 гр. София
към 30.06.2020 година

Наименование на паричните потоци	01.01-30.06.2020 година			01.01-30.06.2019 година		
	постъпления	плащания	нетен поток	постъпления	плащания	нетен поток
	1	2	3	4	5	6
А. Парични потоци от основна дейност						
Парични потоци, свързани с търговски контрагенти	1 393	391	1 002	1 247	428	819
Парични потоци, свързани с краткосрочни финансови активи, държани за търговски цели		787	(787)		941	(941)
Парични потоци, свързани с трудови възнаграждения						
Парични потоци, свързани с лихви, комисионни, дивиденди и други подобни						
Парични потоци от положителни и отрицателни валутни курсови разлики	3	3	-	4	4	-
Платени и възстановени данъци върху печалбата						
Платения при разпределения на печалби						
Други парични потоци от основна дейност		236	(236)	2	234	(252)
Всичко парични потоци от основна дейност (А)	1 396	1 417	(21)	1 253	1 627	(374)
Б. Парични потоци от инвестиционна дейност						
Парични потоци, свързани с дълготрайни активи					5	(5)
Парични потоци, свързани с краткосрочни финансови активи						
Парични потоци, свързани с лихви, комисионни, дивиденди и други подобни						
Парични потоци от бизнескомбинации - придобивания						
Парични потоци от положителни и отрицателни валутни курсови разлики						
Други парични потоци от инвестиционна дейност						
Всичко парични потоци от инвестиционна дейност (Б)	-	-	-	-	5	(5)
В. Парични потоци от финансова дейност						
Парични потоци от емитиране и обратно придобиване на ценни книжа						
Парични потоци от допълнителни вноски и връщането им на собственниците						
Парични потоци, свързани с получени или предоставени заеми						
Парични потоци от лихви, комисионни, дивиденди и други подобни						
Плащания на задължения по лизингови договори						
Парични потоци от положителни и отрицателни валутни курсови разлики						
Други парични потоци от финансова дейност						
Всичко парични потоци от финансова дейност (В)	-	1	(1)	2	2	-
Г. Изменения на паричните средства през периода (А + Б + В)	1 396	1 418	(22)	1 255	1 634	(379)
Д. Парични средства в началото на периода			400			881
Е. Парични средства в края на периода			377			502



Ръководител:
(инж. Румел Бнков)

Съставител:
(Сергей Христовски)

Дата: 14.07.2020 г.

Финансов отчет, върху който е издаден одиторски доклад на:

МИНПРОЕКТ ЕАД

Справка за нетекущите (дълготрайните) активи към 30.06.2020г

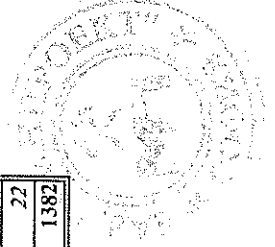
(хил.лв)

Показатели	Стойности на дълготрайните активи							Амортизация							Балансова стойност в края на периода (7 - 14) 15	
	Отчетна стойност на дълготрайните активи			Последваща оценка				в началото			в края пер					преоцен. стойност (11-12-13) 14
	1	2	3	4	5	6	7	8	9	10	11	12	13			
I. НЕМАТЕРИАЛНИ АКТИВИ																
1. Продукти от развойна дейност																
1. Концесии, патенти, лицензи, ТМ, ПП и др.	303			303		303		302	7	7	302			302	1	
3. Търговска репутация																
4. Предоставени аванси и нематер.активи изгр.																
Обща сума I:	303			303		303		302	7	7	302			302	1	
II. ДЪЛГОТРАЙНИ МАТЕРИАЛНИ АКТИВИ																
1. Земи и сгради, в т.ч.:	2812			2812		2812	1598	1598	50		1648			1648	1164	
--- земи	320			320		320									320	
--- сгради	2492			2492		2492	1598	1598	50		1648			1648	844	
2. Машини, производ. оборудване и апаратура	407			407		407	362	362	7		369			369	38	
3. Съоръжения и други ДМА	452			7	445	445	423	423	9		425			425	20	
4. Предост.аванси и ДМА в процес на изгражд.	137			137		137									137	
Обща сума II:	3808			7	3801	3801	2383	2383	66	7	2442			2442	1359	
III. ДЪЛГОСРОЧНИ ФИНАНСОВИ АКТИВИ																
1. Акции и дялове в предприятия от група																
2. Предоставени заеми на предприятия от група																
3. Акции и дялове в асоциирани и смес.предпр.																
4. Предост.заеми, свърз.с асоц.и смес.предпр.																
5. Дългосрочни инвестиции																
6. Други заеми																
7. Изкупени собствени акции																
Обща сума III:	22			22		22								22	22	
III. ОТСРОЧЕНИ ДАТЪЦИ																
Обща сума III:	22			22		22								22	22	
ОБЩ СБОР (I + II + III):	4133			7	4126	4126	2685	2685	73	14	2744			2744	1382	

Дата на съставяне: 14.07.2020

Съставител: /Сергей Христовски/

Ръководител: /п/ж. Румен Биков /



СПРАВКА

ЗА ВЗЕМАНИЯТА НА "МИНПРОЕКТ" ЕАД към 30.06.2020 г.

I. ОТ КЛИЕНТИ И ДОСТАВЧИЦИ:	счетоводна сметка	сума/лв./
ДОО НАУЧНО-ПРОИЗВОДСТВЕНО ПРЕДПРИЯТИЕ "ЗАРЯ"-УКРАЙНА		70.41
МИНА ЧЕРНО МОРЕ-БУРГАС ЕАД		10 920.00
КОНВЕНТ КЛИМА ООД		2 520.00
ЕТ СИБИЛД - ВАЛЕРИ КРЪСТЕВ		330.21
МИНА ЧУКУРОВО АД		2 352.00
АСКОНТ ПЛЮС ООД		292.51
СТРОЙКОНТРОЛ-КК ЕООД		26 600.00
БУКА ЕООД		488.64
МИДИКО ЕООД		4 811.04
КАРГОТРАНС ПЕСТ СЕРВИСИЗ ЕООД		1 602.02
КЛИЙНПЕСТ ЕООД		1 852.00
ХЕРБА ЛАБ ЕООД		715.89
СОФТ ТЕХ ЕООД		-0.39
ВЕНЦИСЛАВ НИКОЛОВ СИМЕОНОВ		724.41
АО ЕРИДАН		-0.08
ВАСИЛ МИНЧЕВ МИНЕВ		483.56
ИНТЕЛЕКТ ЕООД		-0.01
СВИЛОЦЕЛ ЕАД		9 960.00
ТЕМА ЕООД		883.59
Х-КОМ ЕООД		1 288.72
СЕКТОР 2010 ЕООД		1 498.44
ИЗИ КОНС-А ООД		51.43
СТРОИТЕЛНА МАХАНИЗАЦИЯ АД		36 000.00
ЕТ РУМЕН ГЕОРГИЕВ - ГЛОБАЛ ГЕО		845.51
ЕЙ И ЕС-ЗС МАРИЦА ИЗТОК 1 ЕООД		19 200.00
МАМС ТРЕЙДИНГ ООД		293.71
ГЕОСИСТЕМС-ТАТЯНА ЛАМБЕВА ЕТ		-0.02
СИ ЕЙЧ ЕС ООД		481.43
ДИЕСТ ДЕТАЙЛ ООД		177.00
КРЕАДА ЕООД		124.56
СТ КОНСУЛТ ЕООД		180.00
БАЛКАНКАРПОДЕМ АД		1 637.95
ЕВРОКВАРЦ-ИВАНКА ВАТОВА ЕТ		600.00
БРЕЙКТАЙМ АД		96.00
СТАНТЕСТ ЕООД		2.04
СТО ЕПИТЬОАНЫГ КФТ КЛОН БЪЛГАРИЯ		-40.81
ВМСС ЕООД		0.01
УЕЛД ЕКСПЕРТ В.Е ЕООД		1 892.91
МАРТЕММ КОНСУЛТ ЕООД		200.11
КЛИМТЕКС ЕООД		136.51
СТЕФАН СТОЯНОВ СТОЕВ		5.66
АЛЕКСАНДЪР КИРИЛОВ ПАНДЕЗОВ		38.84
ГЕОРГИ ИВАНОВ ХРИСТОВ		615.43

ЛЮБОМИР ТОДОРОВ КАЦАРОВ		0.29
КАЛИН ГЕОРГИЕВ ЧАУШЕВ		118.49
ЕКСПАЛ БЪЛГАРИЯ АД		-8.00
АСАРЕЛ МЕДЕТ АД		83 091.00
БИТ ООД		308.57
МИНИСТЕРСТВО НА РЕГИОНАЛНОТО РАЗВИТИЕ И БЛАГОУСТРОЙСТВОТО		3 012.61
ЗИЗИ-ТОП ЕООД		0.07
АУРУБИС БЪЛГАРИЯ АД		13 800.00
МИНИ МАРИЦА ИЗТОК ЕАД		22 728.00
АМЕЕС ООД		25.12
ГЕОРГИ АНАСТАСОВ ПЕПЕЛАНОВ		9.43
САРСИЛМАЗ ПАТЛАЙЦИ САНАЙ АЙ.ЕС.		391.17
ИНЖЕНЕРИНГ ДОБРЕСК ГМБХ-ГЕРМАНИЯ		704.10
КОМАНДО АВ СИЛАХ ПАТЛАЙЦИ САНАЙ ТИКРЕТ АНОНИМ СИРКЕТ		43.02
НИТРОНЕТ ПАТЛАЙЦИ МАДДЕЛЕР ВЕ КИМИА		5 574.12
ФАМУР ФАМАК СПОЛКА АКЦУЖНА		3.79
ОАО ВЕЛАН РУСИЯ		4 693.99
ЙЕЛ ИЛУСЛАР АРАСИ ЕНЕРДИ-ПЕТРОЛ ГОЗ СЕРТ.ВЕ		-1 163.72
ЙЕП ИЛУСЛАР АРАСИ ЕНЕРЖИ-ПЕТРОЛ		1 163.72
ТИ Ю ВИ КИПЪР		391.17
ДЕМ.Г.СПИРИДЕС АД ГЪРЦИЯ		0.01
	ОБЩО:	402, 4111, 4112, 4113
		264 818.18

1/2

II. ДРУГИ ВЗЕМАНИЯ	счетоводна сметка	сума/лв./
1 СЪДЕБНИ И ПРИСЪДЕНИ ВЗЕМАНИЯ	442,444,445	219 379.77
2 ПРОВИЗИИ ЗА ПОКРИВАНЕ НА РИСКОВИ АКТИВИ И ОБЕЗЦЕНКИ	494	-188 726.93
	СУМА /1+2/:	30 652.84
3 ДАНЪЦИ ЗА ВЪЗСТАНОВЯВАНЕ	452	58 314.24
4 РАЗЧЕТИ ЗА ГАРАНЦИИ	Д'492	0.00
4 ПОДОТЧЕТНИ ЛИЦА	Дт 422	1 330.14
5 ДРУГИ ДЕБИТОРИ /вземания от митници/	498	1 642.30
	ОБЩО:	91 939.52
	ОБЩО ВЗЕМАНИЯ:	356 757.70

ГЛАВЕН СЧЕТОВОДИТЕЛ:

/Сергей Христовски/

ИЗПЪЛНИТЕЛЕН ДИРЕКТОР:

/инж.Румен Биков/



СПРАВКА

ЗАДЪЛЖЕНИЯТА НА "МИНПРОЕКТ" ЕАД КЪМ 29.06.2020г.

I. ЗАДЪЛЖЕНИЯ КЪМ КЛИЕНТИ ПО АВАНСИ		счетоводна сметка	сума /лв./
1	СТРОЙКОНТРОЛ-КК ЕООД		4500.00
2	СВИЛОЦЕЛ ЕАД		20550.00
3	АСАРЕЛ МЕДЕГ АД		18750.00
4	ТРОНИК ЕООД		168.43
	ОБЩО:	412	43 968.43
II. ЗАДЪЛЖЕНИЯ КЪМ ДОСТАВЧИЦИ		счетоводна сметка	сума /лв./
1	ОРТЕС ООД		966.64
2	СОФИЙСКА ВОДА АД		494.88
3	ЖАР ЕООД		0.01
4	ДЖЕНЕРАЛИ ЗАСТРАХОВАНЕ АД		-2 902.70
5	ГРУПАМА ЗАСТРАХОВАНЕ ЕАД		-2 631.72
6	КОЛМА-КОЛЬО ХРИСТОВ ЕТ		-240.00
7	ВИК ЕООД СТАРА ЗАГОРА		7.95
8	ИНСТИТУТ ПО ПЪТИЩА И МОСТОВЕ		72.44
9	ВИ-ЕМ ЕООД		600.00
10	АТЛАНТИК ДИВАЙН ЕАД		181.80
11	КОНЕРДЖИ ЕООД		15 000.00
12	СИОН-ТД ЕООД		17.44
13	ВИЛИКАР ООД		217.80
14	КАЛАБСИ ООД		192.00
15	ТЕЛЕНОР БЪЛГАРИЯ ЕАД		462.43
16	МИ БМ ЕКСПРЕС ООД		198.90
17	А1 БЪЛГАРИЯ ЕАД		609.84
18	БИС		900.00
19	КРИСТОН ИНЖЕНЕРИНГ ЕООД		1 740.00
20	ТЕРРАДЪЛМ ЕООЗ		0.40
21	БОРИКА АД		-48.00
22	КЛИМАСОФТ ЕООД		-105.86
23	АЯ - 88 ЕООД		198.00
24	ИНТЕЛИГЕНТНИ ТРАФИК СИСТЕМИ АД		-679.00
25	АЛФА БЕСТ ЕООД		-358.80
26	ДЪГА-63 ЕООД		480.00
27	ВИК ООД ПЕРНИК		75.94
28	БИЗНЕС ДЕПО ЕООД		2 808.00
29	ТОПЛОФИКАЦИЯ СОФИЯ ЕАД		545.70
30	ИНВЕСТБЕНК АД		19.04
31	ДАТА ПРО ООД		139.34
	ОБЩО:	401	18 962.47

III.	ДРУГИ ЗАДЪЛЖЕНИЯ	счетоводна сметка	сума /лв./
1.	ЗАДЪЛЖЕНИЯ КЪМ ПЕРСОНАЛА	4211, 4231, 4232, 4233, 4236, 4237	99 716.00
2.	ЗАДЪЛЖЕНИЯ КЪМ ОСИГУРИТЕЛИ	461, 462, 463	63 000.00
3.	ДАНЪЧНИ ЗАДЪЛЖЕНИЯ	4539, 454, 459	80 797.00
4.	РАЗЧЕТИ ЗА ГАРАНЦИИ	К ^т 492	32 875.42
5.	ДРУГИ КРЕДИТОРИ	499, 4981	23 557.04
6.	РАЗЧЕТИ ПО ЗАСТРАХОВАНЕ	495	3 782.73
	ОБЩО:		303 728.19
ОБЩО ЗАДЪЛЖЕНИЯ:			366 659.09

ГЛАВЕН СЧЕТОВОДИТЕЛ:

/Сергей Христовски/

ИЗПЪЛНИТЕЛЕН ДИРЕКТОР:

/инж.Румен Биков/





АНАЛИЗ НА ФИНАНСОВОТО СЪСТОЯНИЕ НА „МИНПРОЕКТ“ ЕАД КЪМ 30.06.2020 ГОДИНА

Анализът на финансовото състояние на „МИНПРОЕКТ“ ЕАД към 30.06.2020 г. е разработено на база информацията от финансовите отчети, чрез използване на показатели, характеризиращи финансовото състояние и тенденциите, несвойствени колебания и процеси.

Целта на финансовия анализ е да се определят най-значимите финансови характеристики на дружеството, които позволяват да се оцени неговото настоящо и бъдещо финансово състояние, както и качеството на връзките и взаимоотношенията на дружеството с останалите контрагенти.

Финансовия резултат на дружеството за първото полугодие на 2020 г., е *загуба*, в размер на 179 хиляди лева, при реализирани 403 хиляди лева към 30.06.2019 г. (намаление 224 хиляди лева при спад 55.6 %).

Подобрението на финансовия резултат, съответно на счетоводната печалба и на печалбата от обичайната дейност, за за първото полугодие на 2020 г. в сравнение с за първото полугодие на 2019 г. е в резултат от реализиране на намалени разходи.

През за първото полугодие на 2020г. са реализирани **нетни приходи от продажби**, в размер на 923 хиляди лева (97,3 % от приходите) при реализирани 973 хиляди лева към за първото полугодие на 2019 г. (намаление с 50 хиляди лева с 5,1%), формирани от:

- услуги – 875 хиляди лева при 973 хиляди лева към за първото тримесечие на 2019 г. (спад с 98 хиляди лева с);
- наеми – 49 хиляди лева при 54 хиляди лева към 30.06.2019 г. (5 хиляди лева)
- други приходи – 25 хиляди лева при 2 хиляди лева към 30.06.2019 г. (нарастване с 22 хиляди лева)

Общо приходите от оперативна дейност за първото полугодие на 2020г. възлизат на 945 хиляди лева, при реализирани 1029 хиляди лева до 30.06.2019 г. (намаление с 84 хиляди лева с 8,2 %), като намалението се дължи и на намаление на обема на нетните приходи от продажби, свързани с предлаганите услуги, които са в размер на 875 хиляди лева, при 973 хиляди лева към за първото полугодие на 2019 г.

През 2020 г. дружеството реализира финансови приходи, в размер на 3 хиляди лева, формирани от приходи от лихви и курсови разлики.

Разходите за оперативна дейност за първото полугодие на 2020 г. са в размер на 1 124 хиляди лева (100 % от разходите), при реализирани 1 431 хиляди лева към 30.06.2019 г. (намаление 307 хиляди лева при спад с 21,5 %), формирани от:

- разходи за суровини, материали и външни услуги – 265 хиляди лева (23,5 % от разходите), при 351 хиляди лева към 30.06.2019 г. (намаление -86 хиляди лева при спад с -24,5 %);
- разходи за персонал – 764 хиляди лева (67,7 % от разходите), при 961 хиляди лева към 30.06.2019 г. (намаление 197 лева при спад с -20,5%);
- разходи за амортизации – 66 хиляди лева (5,9% от разходите), при 77 хиляди лева за първото полугодие на 2019 г. (намаление -11 хиляди лева при спад с 14,3%);



- други разходи – 29 хиляди лева (2,61,00 % от разходите), при 42 хиляди лева към 30.06.2019 г. (намаление -13 хиляди лева при спад с -31,0 %);
 - Намалените разходите за оперативна дейност е съпътствано с намаление на реализираните общи приходи от оперативна дейност за първото полугодие на 2020 в сравнение с 2019 г.

Общият размер на реализираните разходи за 2020 г. е 1124 хиляди лева, при 1431 хиляди лева към 30.06.2019 г. (намаление 307 хиляди лева или с 21,50 %).

Записаният капитал на дружеството е 1 000 (1 000 000) лева, разпределен в 1 000 000 броя обикновени поименни акции с номинална стойност 1 лев всяка.

Собствен капитал на дружеството към 31.03.2020 г. в размер на 1 900 хиляди лева (82,7% от сумата на пасива), при 2 414 хиляди лева към 31.03.2019 г., формиран от:

- записан капитал – 1 000 лева (43,5% от пасива);
- резерв от последващи оценки – 2 558 лева (111,4 % от пасива);
- законови и други резерви – 100 хиляди лева (4,4 % от пасива);
- неразпределена печалба от миналата година – 3 хиляди лева (0,1% от пасива);
- текуща загуба - 179 лева (8,3 % от пасива).

Дружеството не ползва дългосрочни и краткосрочни заеми.
Няма дългосрочни задължения.

Краткосрочни задължения по баланса на дружеството към 30.06.2020 г са текущи, в размер на 334 хиляди лева, при 526 хиляди лева към 30.06.2019 г., формиран от:

- задължения към доставчици и клиенти по аванси – 47 хиляди лева, при 141 хиляди лева към 30.06.2019 г.;
- задължения към персонала – 100 хиляди лева, при 207 хиляди лева към 30.06.2019 г.;
- осигурителни задължения – 30 хиляди лева, при 59 хиляди лева към 30.06.2019 г.;
- данъчни задължения – 97 лева, при 89 хиляди лева към 30.06.2019 г.;
- други краткосрочни задължения – 60 хиляди лева, при 30 хиляди лева към 30.06.2019 г.

Дружеството няма просрочени задължения към персонала, осигурителни предприятия и данъчни задължения. Дружеството няма затруднения относно погасяване на своите задължения. Периодът на погасяване на краткосрочните задължения за 2020 г. остава почни същия - 150 дни, при 146 дни към 30.06.2019 г.

Краткосрочни вземания по баланса на дружеството към 30.06.2020 г са в размер на 357 хиляди лева, при 480 хиляди лева към 30.06.2019 г., формиран от:

- вземания от клиенти и доставчици до 1 година – 265 хиляди лева, при 389 хиляди лева към 30.06.2019 г.;
- други вземания до 1 година – 92 хиляди лева, при 91 хиляди лева към 30.06.2019 г.;

Налице е подобрение в събираемостта на вземания. Периодът на събиране за 2020 г. е 163 дни, 230 дни към 30.06.2019 г.

Дружеството не ползва дългосрочни и краткосрочни заеми.



Няма дългосрочни задължения.

Показатели за рентабилност са отрицателни, в резултат от реализиране през за първото полугодие на 2020 г. отрицателни финансови резултати. Определени са:

- рентабилност на приходите от продажби: -19,39 %, при -41,42 % към 30.06.2019 г.;
- рентабилност на приходите : -18,86 %, при -38,97 % към 30.06.2019г.;
- рентабилност на собствения капитал : -9,7 %, при -17,54 % към 30.06.2019 г.;
- рентабилност на основния капитал : -17,90 %, при -40,30 % към 30.06.2019 г.;
- рентабилност на пасивите : -53,59 %, при -76,62 % към 30.06.2019 г.;
- капитализация на активите : -8,25 %, при -14,27 % към 30.06.2019 г.

Анализ на ефективността на разходите показва, че през отчетения период е постигната отрицателна ефективност, като разходите превишават приходите с размера на реализираната счетоводна загуба.

Разходите на 100 лева приходи от оперативна дейност за 2020 г. са 118,86 лева, при 139,07 лева към 30.06.2019 г. (намаление с 20,13 лева -14,5%).

Общо разходите на 100 лева от общите приходи от дейността за 2020 г. са 118,86 лева, при 138,97 лева към 30.06.2019 г. (намаление с -20,11 -14,5% лева).

Анализът на показателите за ликвидност за за първото полугодие на 2020 г. показва , че дружеството е в състояние да покрие реалния размер на своите текущи задължения със сумата на своите парични средства:

- коефициент на обща ликвидност: 2,22, при 2,43 към 30.06.2019 г.;
- коефициент на бърза ликвидност: 2,20 , при 1,87 към 30.06.2019 г.;
- коефициент на незабавна ликвидност: 1,13 , при 0,95 към 30.06.2019 г.;
- коефициент на абсолютна ликвидност: 1,13 при 0,95 към 30.06.2019 г.

Показателите за ликвидност към 30.06.2020 г. не са добри – събираемостта на вземанията не се е подобрила.

Анализът на финансовата автономност показва снижена платежоспособност на дружеството. Коефициентът на финансова автономност е 5,49 , при 4,37 % към 30.06.2019 г.

Дейността на дружеството не предполага влягането на значителни средства в суровини и материали. Материалните запаси за първото полугодие на 2020 г. са в размер на 8 хиляди лева, формирани от:

- суровини и материали – 23 хиляди лева, при 40 хиляди лева към 30.06.2019 г. (намаление с 17 хиляди лева);

Анализът на показателите за обръщаемост на материалните запаси показва бърза обръщаемост на материалните запаси през отчетения период. Времетраенето на един оборот е 59 дни, заетостта на материалните запаси 16,52 при 106 дни заетост 29,55 за първото полугодие на 2019 .

Парични средства на дружеството към 30.06.2020 г. са в размер на 377 хиляди лева (22,1 % от сумата на активите, при 502 лева към 30.06.2019 г(-24,9 %).



„МИНПРОЕКТ“ ЕАД

ISO 9001:2015

ISO 14001:2015

OHSAS 18001:2007

София 1756, бул. „Климент Охридски“ №14
E-mail: office@minproekt.com; sales@minproekt.com

Тел: + 359 2 975 82 20, Факс: +359 2 975 33 48
www.minproekt.com

Валутен риск

Дружеството осъществява своите сделки основно на вътрешния пазар. То не е изложено на значителен валутен риск, защото почти всички негови операции и сделки са деноминирани в български лева и евро.

Кредитен риск

При осъществяване на своята дейност дружеството е изложено на кредитен риск, който е свързан с риска някои от контрагентите му да не бъде в състояние да изпълни изцяло и в обичайно предвидените срокове задълженията си към него.

Финансовите активи на дружеството са концентрирани в две групи: парични средства и вземания от клиенти.

Паричните средства в дружеството и разплащателните операции са разпределени в следните банки – Уникредит Булбанк АД, ТБ Инвестбанк АД и др., с висока репутация и стабилна ликвидност, което ограничава риска относно паричните средства и паричните еквиваленти.

Дружеството няма значителна концентрация на кредитен риск. Неговата политика относно плащанията по сключените договори за изпълнени проектни услуги е да се извършват в срокове, посочени в самите договори.

Събираемостта и концентрацията на вземанията се следи текущо, съгласно установената политика на дружеството. За целта от финансово-счетоводното звено се прави преглед на откритите позиции по клиенти, както и получените постъпления, като се извършва анализ на неплатените суми и състоянието на клиента.

За да контролира риска дружеството следи за незабавно плащане на възникналите задължения.

Ликвиден риск

Ликвидният риск се изразява в негативната ситуация дружеството да не бъде в състояние да посрещне безусловно всички свой задължения, съгласно техния падеж.

То провежда консервативна политика по управление на ликвидността, чрез която постоянно поддържа оптимален ликвиден запас парични средства и добра способност на финансиране на стопанската дейност.


Дружеството управлява ликвидността на активите и пасивите чрез текущ анализ на структурата и динамиката им и прогнозиране на бъдещите входящи и изходящи парични потоци.

В заключение, следва да отбележим, че постигнатите през 2020 г. финансови показатели не са добри. Икономическото и финансово състояние на дружеството към 30.06.2020 г. може да се оцени като средно, с благоприятни тенденции за развитие. С оглед особеностите на свободния пазар на проектантски и конструкторски услуги, в които „Минпроект“ ЕАД оперира, дружеството си е поставило за цел подобряване на резултатите, чрез максимално използване на всички ресурси водещи до намаляване на себестойността на услугите и постигане на добри крайни резултати.

Приложение: Анализ на Счетоводния баланс и ОПР на „МИНПРОЕКТ“ ЕАД към 30.06.2020 г.

ИЗПЪЛНИТЕЛЕН ДИРЕКТОР:.....

/инж. Румен Биков/



АНАЛИЗ НА ТЪРГОВСКАТА ДЕЙНОСТ
на "МИНПРОЕКТ" ЕАД
към 30.06.2020г.

1. ПРАВНО СЪСТОЯНИЕ

"МИНПРОЕКТ" ЕАД е търговско дружество със 100% държавно участие в капитала, като правата на държавата се упражняват от Министъра на енергетика. Дружеството е вписано в Търговския регистър към Агенцията по вписванията с ЕИК: 831616457.

Съгласно актуалното правно състояние, дружеството е със:

- **седалище и адрес на управление:** гр.София, район "Студентска", бул."Климент Охридски"№ 14;
- **предмет на дейност:** проектно-конструкторска, научноизследователска, инженерингова и консултантска дейност, концентрирала в себе си решаването на всякакъв род проблеми, свързани с въгледобива в България, независимо по открит или подземен способ. Изпитвания на взривозащитни съоръжения и взривни вещества;
- **капитал:** 1 000 000 лева, разпределен в 1 000 000 поименни акции с номинална стойност 1 лев всяка една.

Дружеството е с едностепенна система на управление - Съвет на директорите в състав:

РУМЕН ГЕОРГИЕВ БИКОВ

ЛЮБЕН ИВАНОВ ТОТЕВ

ХУБЕН МИЛКОВ ХУБЕНОВ

Дружеството се управлява и представлява от изпълнителния директор – **инж. РУМЕН ГЕОРГИЕВ БИКОВ**

Дружеството няма клонове и представителства в страната и чужбина.

2. ОРГАНИЗАЦИЯ НА ДЕЙНОСТТА

"МИНПРОЕКТ" ЕАД извършва широк обхват от проучвателна, проектно-конструкторска, научно-изследователска, развойно-внедрителска, инженерингова, консултантска, експертна, стандартизационна и контролно-измервателна, производствена, търговска, иновационна, маркетингова и посредническа дейности в страната и чужбина.

"МИНПРОЕКТ" е регистриран в централния консултантски регистър на PHARE (рег. № BG-20283). Дружеството притежава и лиценз рег.№ 739 от 19.07.1995 г., издаден от

Комитета по енергетика за извършване на проучвателни, проектни и консултантски работи в енергийния сектор.

"МИНПРОЕКТ" ЕАД е с опит на главен проектант на всички въгледобивни дружества в Република България. В тази насока, дружеството ще продължава да извършва следните дейности:

- в областта на добива на въглища, строителни материали и други минерални ресурси:
 - проучване, проектиране, конструиране, инженеринг;
 - научни изследвания;
 - технически и икономически анализи;
 - консултантска дейност;
 - стандартизация и контролни измервания;
 - търговия, иновации и маркетинг в страната и чужбина.
- в областта на въглищното производство
 - брикетиране;
 - механична и термохимична преработка на въглищата;
 - оборудване и автоматизация;
 - системи за контрол на процесите.
- взривни работи и промишлени взривни вещества;
- екология;
- топография, геодезия и кадастър.

"МИНПРОЕКТ" ЕАД притежава опита и реализира проекти в следните области:

- технико-икономически изследвания на въглищни басейни;
- технологии за преработка на въглищата;
- методи за брикетиране;
- инсталации за пречистване на руднични води;
- научни изследвания по физико-механичните свойства на скалите и въглищата;
- методи и оборудване за прокарване и крепене на минни изработки;
- методи и средства за заздравяване на скалите;
- системи за подземен добив на въглища в неблагоприятни минно-геоложки условия;
- механизация на производството и спомагателните дейности в подземния въгледобив;
- разработване и изпитване на взривни вещества;
- изпитване на взривозащитено и искробезопасно електро-оборудване;
- научни изследвания на метаноотделянето, рудничните пожари и експлозии на въглищен прах в подземните рудници;
- ергономически изследвания, методи и средства за защита от шум и вибрации;
- рационално използване на енергията;
- организация на ремонтната дейност;
- организация, управление, системи на заплащане и прогнозиране на въгледобива;
- екологични проблеми на въгледобива, научно-изследователска дейност по рекултивации на ландшафта, методи за безхумусна рекултивация.

Направление „Научно-приложна дейност” в с.Драгичево обхваща дейността на Нотифициран орган “Минпроект” с идентификационен № 1877 на “Европейската комисия и Изпитвателен център “Минпроект”.

Нотифицираният орган "Минпроект" се състои от:

- Нотифициран орган по Наредбата за съществените изисквания и оценка на съответствието на взривни вещества за граждански цели, въвеждаща Директива 2014/28/ЕС. Дейността му се състои в оценяване на съответствието на взривни вещества за граждански цели, посочени в чл. 2 ал. 1 от Наредбата и оценяване на съответствието на взривни вещества за граждански цели, определени в Клас 1 от Препоръките на ООН за превоз на опасни товари, а именно бризантни взривни вещества, детониращи шнури и детонатори.
- Нотифициран орган по Наредбата за съществените изисквания и оценка на съответствието на съоръжения и системи за защита, предназначени за експлоатация в потенциално експлозивна атмосфера, въвеждаща Директива 2014/34/ЕС. Дейността му се състои в оценяване на съответствието на електрически и неелектрически съоръжения, защитни системи, елементи, машини, автономни защитни системи, двигатели с вътрешно горене, устройства за безопасност, контролиращи и управляващи устройства, предназначени за експлоатация в потенциално експлозивна атмосфера.

Изпитвателният център "Минпроект" е част от Нотифицираният орган и се състои от две лаборатории:

- лаборатория за изпитване на взривни материали, уреди и съоръжения, предназначени за взривна техника и технология – взривни вещества за гражданска употреба, детониращ шнур, огнепроводен шнур. Допълнително лабораторията извършва технологични взривни работи с цел изследване и изпитване на взривни материали и ремонт и проверка на уреди за взривяване и ом метри за електродетонатори.
- лаборатория за изпитване на взривозащитени съоръжения в следните видове изпълнения: взривонепроницаемо; с искробезопасна електрическа верига; взривозащитено изпълнение "е"; под свръхналягане; напълнени с масло; херметизация с изолационна маса. Освен това в лабораторията се извършва: определяне на IP защита; определяне на електростатична искробезопасност; определяне на трифрикционна искробезопасност.

За първото полугодие на 2020 г. в Нотифицираният орган са извършени 8 бр. изпитвания за оценка на съответствието на взривни вещества и средства и 4 бр. на уреди за взривяване.

Дългогодишният опит и високата квалификация на служителите, както и факта, че "МИНПРОЕКТ" ЕАД е финансово и структурно независимо от производители, потребители и вносители на взривни вещества и съоръжения го определят като компетентен партньор, оказващ ефективен контрол върху употребата и съхранението на взривните материали, съгласно действащата нормативна база.

Понастоящем Изпитвателният център "Минпроект" е единственият на територията на България с такъв предмет на дейност и е част от Националната система за доказване на безопасността, чрез която се прилагат на практика Европейските директиви и изисквания. Разгледано в европейски мащаб всички изпитвателни центрове са с 80-100% държавно участие като минимум 50% от финансирането е бюджетно, с което се цели да се изпълни изискването на Европейската директива „количеството на изпитванията и техните резултати не влияят на заплатите на сътрудниците в Нотифицирания орган" с оглед тяхната безпристрастност.

Сама за себе си дейността на Изпитвателния център не е печеливша. Тази дейност в рамките на Дружеството се субсидира от проектантското направление, като в същото време лицензиите ни задължават служителите, работещи там да са финансово осигурени за безпристрастно изпълнение на поставените им задачи. От друга страна непрекъснато се инвестира в подновяване на лабораторното оборудване в съответствие с изискванията на Европейските директиви. В противен случай държавата ще се лиши от център за контрол върху произвежданите и използвани на нейна територия взривни вещества и съоръжения.

Стратегията за развитие на "МИНПРОЕКТ" ЕАД е насочена към повишаване на конкурентноспособността, развитие и просперитет на дружеството. Основните акценти попадат върху:

- ефективно управление на техническите, финансови и човешки ресурси, чрез:
 - подобряване планирането, контрола по изпълнението, качеството и сроковете за изпълнение на производствените задачи, тяхната професионална защита пред инвеститора;
 - повишаване ефективността от труда и оптимизиране на организационните връзки в процеса на изпълнение на договорите;
 - подобряване на организацията на дейността и оптимално натоварване на наличните технически и трудови ресурси.
- повишаване имиджа на дружеството - дружеството разполага с надежден потенциал и консултантски опит и поддържа делови връзки с водещи компании от Европейския съюз, Централна и Източна Европа по линията на съвместни участия в студии и инвестиционни проекти с външно и смесено финансиране;
- оптимизация на дейностите, чрез използване на актуални информационни технологии, професионална изчислителна техника и подходящи програмни продукти;
- гъвкавост по отношение на прилаганата пазарна политика и диференциран подход към клиентите на дружеството.

Конкурентноспособността, развитието и просперитетът на "Минпроект" ЕАД зависят изключително от запазване на съществуващите и завоюване на нови позиции на пазара. Тази задача може да се осъществи само с непрекъснато усъвършенстване и професионализъм в нашата работа, в резултат на което да предложим на пазара услуги, отговарящи на съвременните динамични изисквания.

Поставената цел пред ръководството и служителите на дружеството е **ОСЪЗНАТО ВИСОКО КАЧЕСТВО НА ДЕЙНОСТТА НА ВСЕКИ ЗА ПЪЛНО УДОВЛЕТВОРЯВАНЕ ИЗИСКВАНИЯТА НА ПАЗАРА И КЛИЕНТИТЕ ЧРЕЗ ПРЕДЛАГАНЕ НА КАЧЕСТВЕНИ УСЛУГИ.**

За осъществяването на тази цел, ръководството на "МИНПРОЕКТ" ЕАД провежда активна и целенасочена политика в следните направления:

- Осигуряване приоритет на качеството в дейността на всички служители на "МИНПРОЕКТ" ЕАД и поставяне на качеството на услугите в основата на всички пазарни стратегии и планове.
- Формиране на нов начин на мислене и адекватни действия от всеки служител на "МИНПРОЕКТ" ЕАД, което да мотивира всеки за лично и колективно поддържане и повишаване на качеството на услугите, предлагани от фирмата.
- Събиране чрез активни методи на информация от клиентите за качеството на предлаганите услуги и дали то се доближава до техните потребности и очаквания.
- Непрекъснато задоволяване очакванията на клиентите, чрез повишаване на качеството на предлаганите услуги, както и намаляване на тяхната себестойност.
- Непрекъснато повишаване квалификацията и мотивацията на персонала за висококачествен труд.
- Периодичен анализ и оценка на постигнатите резултати от повишаване на качеството на услугите и системен контрол за изпълнението на поставените задачи на служителите във фирмата, както и търсена на персонална отговорност.
- Непрекъснато поддържане в изправност на оборудването в "МИНПРОЕКТ" ЕАД и усъвършенстване на технологичните процеси.
- Спазване на правилата за здравословни и безопасни условия на труд, на санитарно-хигиенните и нормите, свързани с опазване на околната среда, съгласно националните и международни стандарти.
- Периодичен анализ на националните и международни нормативни документи, оценка за отражението им върху извършваната от фирмата дейност, както и непрекъснат контрол за изпълнението на всички задължения, наложени от този вид документи.

За изпълнението на тази политика, ръководството на "МИНПРОЕКТ" ЕАД разработи и внедри от 21.06.2004 г. Система за управление, отговаряща на стандарта ISO 9001:2000, а понастоящем ISO 9001:2008 и приложимите нормативни документи за *"Проектиране, консултиране и инженерингова дейност в минно-добивната промишленост, специализирани сектори на енергетиката и промишленото строителство"*.

- Системата за управление на "МИНПРОЕКТ" ЕАД е изградена на базата на международния стандарт ISO 9001:2008 и на националните стандарти и международните споразумения. Документирането на системата е осъществено на три нива: Наръчник по качеството, Основни и Работни процедури.
- Всеки служител е отговорен за изпълнението на своите задължения. При забелязване на грешки, пропуски и недостатъци е длъжен да ги отстрани, ако са в пълномощията му или незабавно да уведоми прекия си ръководител за предприемане на съответните мерки
- Избягването и предотвратяването на пропуските и грешките е по-важно от тяхното отстраняване в последствие.
- Квалификацията и професионализмът на всеки служител е гаранция за качеството на предлаганите от нас услуги.

- Организацията за осъществяване на целите по качеството има първостепенно значение в нашата дейност. Това е задължение на всеки ръководител.
- Изпълнителният директор делегира права за постигане на целите по качеството на ръководния персонал. Той очаква и ще изисква от всички служители лично участие за постигането на тези цели, с което непрекъснато да се подобрява ефективността от системата за управление.
- Политиката по качеството, Наръчникът по качеството и документираните процедури са задължителни за всички служители на фирмата.

В тази връзка ръководството на "МИНПРОЕКТ" ЕАД изисква от всички ръководители и служители на дружеството да проявяват в ежедневната си работа висок професионализъм, технологична дисциплина и отговорност, да познават добре системата по качеството, да спазват стриктно изискванията, регламентирани в документите на системата и активно да съдействат за нейното развитие.

3. ОРГАНИЗАЦИОННО-УПРАВЛЕНСКА СТРУКТУРА И ПЕРОНАЛ

Структурата на управление на "МИНПРОЕКТ" ЕАД е от смесен линейно-функционален тип, осигуряващ единоначалие и единство на разпореденията, опростени комуникации. Тя обхваща мениджърски екип и четири основни блока:

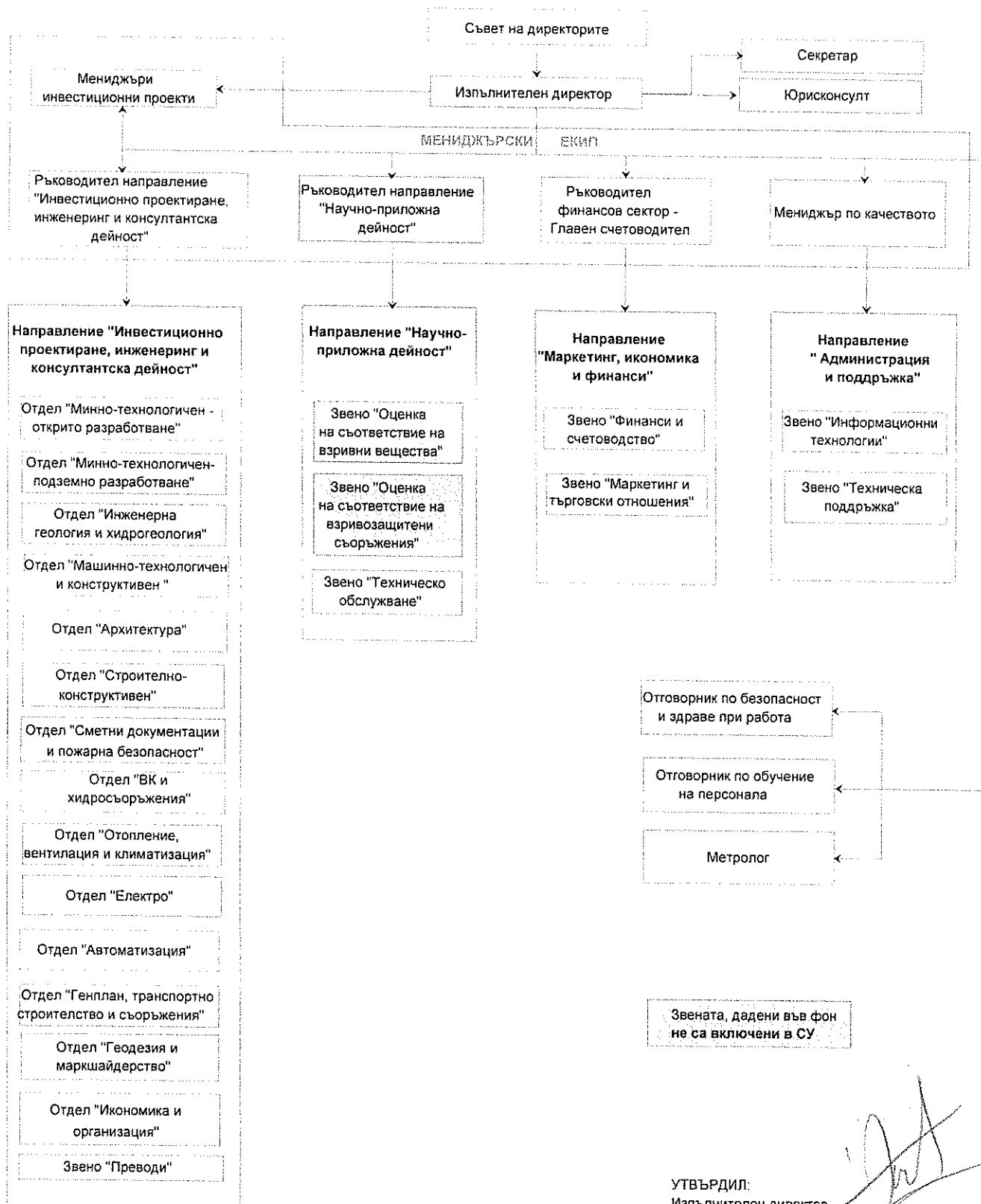
- Направление "Инвестиционно проектиране, инженеринг и консултантска дейност";
- Направление "Научно-приложна дейност";
- Направление "Маркетинг, икономика и финанси";
- Направление "Администрация и поддръжка".

Изпълнителният директор ръководи:

- ръководителите на съответните направления;
- мениджър по качеството;
- мениджъри инвестиционни проекти;
- гл.счетоводител;
- юрисконсулт;
- отговорник по безопасност и здраве при работа;
- отговорник обучение на персонала;
- метролог.

Ръководителите на направления организират дейността на съответните отдели и звена, чрез ръководителите на бюра и звена, и осъществяват пряка функционална връзка с мениджъри инвестиционни проекти.

ОРГАНОГРАМА НА „МИНПРОЕКТ“ ЕАД



УТВЪРДИЛ:
Изпълнителен директор
(Румен Биков)
(30.06.2020г.)

Ръководителите на направления организират дейността на съответните отдели чрез ръководителите на отдели и осъществяват пряка функционална връзка с главните проектанти и експерти.

Средносписъчният състав на персонала към 30.06.2020г. е представен в следната таблица:

№	Персонал	Клас по НКП	Второ тримесечие на 2020г.	Второ тримесечие на 2019г.
1.	Ръководни специалисти	1	21	19
2.	Аналитични специалисти	2	43	34
3.	Приложни специалисти	3	4	3
4.	Помощен персонал	4	2	3
5.	Квалифицирани производствени работници	7	7	3
6.	Оператори на съоръжения, машини и транспортни средства	8	3	3
7.	Ниско квалифицирани работници	9	5	5
	Всичко:		74	70

Преобладаващата част от персонала е зает в категорията на аналитичните специалисти, което показва наличие на висока квалификация и професионализъм.

Целият персонал на дружеството работи на трудов договор. Дружеството има колективен трудов договор. Работното време е постоянно. Системата на заплащане е повременно - премиална.

Изготвена е годишна програма за обучение на персонала през 2020 г.

Ръководството на дружеството е създадо много добри социални условия за колектива: поевтиняване на храната, карти за градския транспорт, частична компенсация на разходите при лечение и почивка, медицинско обслужване и др.

Психологичният климат в дружеството е нормален.

Дейностите, свързани с управлението, планирането и реализацията на проектанските услуги и счетоводството са компютъризирани и свързани в мрежа.

Системата на вътрешен контрол съответства на управленската структура. На материално - отговорните лица периодично се правят инвентаризации.

Външният контрол се осъществява от Министерство на енергетика, данъчните и финансови органи.

4. МАТЕРИАЛНО-ТЕХНИЧЕСКА БАЗА

Дейността на дружеството е организирана на три площадки:

- Главно административно управление, находящо се в гр.София, Община "Студентска", бул."Климент Охридски" № 14;
- Научно-приложна дейност - База "Драгичево", намираща се в с.Драгичево, Община Перник, Софийска област;
- Административна сграда - гр.Раднево, ул."В.Терешкова" № 5.

Състоянието на сградния фонд е добро. Периодично се извършват текущи и основни ремонти, съгласно приета Ремонтна програма.

Дружеството разполага със следните транспортни средства, в движение:

- Лек автомобил ВАЗ 21213 - Нива, закупен през 2001 г.;
- Лек автомобил Опел Виваро, закупен на лизинг през 2006 г.;
- Джип УАЗ 315195 Хънтър, закупен през 2006 г.
- Лек автомобил КИА-КАРЕНС, закупен през 2007 г.
- Лек автомобил Лада ВАЗ 21214 – Нива, закупен през 2007 г.
- Пътнически автомобил Опел Виваро, закупен през 2008 г.
- Лекотоварен автомобил ИВЕКО ДЕЙЛИ – II употреба, закупен през 2008 г.
- Лек автомобил КИА Оптима, закупен през 2012 г.
- Лек автомобил КИА РИО закупен 2016 г.
- Товарен автомобил Тойота Хайлукс закупен 2017 г.

Стопанският инвентар в основната си част е амортизиран, закупен преди 1993 г. Периодично се обновява оборудването на работните места и средствата за противопожарна охрана.

Широкият спектър от дейности, изпълнявани от дружеството, се осъществява с използването на актуални информационни източници, професионална изчислителна техника и подходящи програмни продукти. В сградата на главното административно управление е изградена локална компютърна мрежа. Приоритетно се закупуват нови компютърни конфигурации, специализирани програмни продукти и лични предпазни средства.

5. ДОСТАВЧИЦИ, КЛИЕНТИ И КОНКУРЕНТИ

Доставчици на дружеството са търговски фирми, доставчици на услуги, оборудване, средства за измерване, материали и др.

Основни доставчиците на услуги са:

- ЕТ „Румен Георгиев – ГЛОБАЛ ГЕО”, гр.Стара Загора - услуги по геодезия и кадастър
- „КОНЕРДЖИ ЕООД“ ООД, гр.София –
- „Кристон инженеринг” ЕООД гр. София

Клиенти на дружеството са всички въгледобивни дружества в Република България, чийто главен проектант е "МИНПРОЕКТ" ЕАД, топлоелектрическите централи в комплекса "Марица изток" и други промишлени предприятия.

Основните договори се реализират с "Мини Марица изток" ЕАД, с останалите дружества от комплекса "Марица изток" (ТЕЦ "AES 3С Марица изток 1", ТЕЦ "Марица изток 2", ТЕЦ "КонтурГлобул Марица изток 3") и с големи промишлени предприятия от рудодобива ("Аурубис България" АД, "Асарел Медет" АД). Изпълняват се редица проекти по техническа ликвидация на рудници, неефективни минни участъци, обособени части и др.

Усилията на ръководството и мениджърския екип на дружеството са насочени към навлизане в нови пазарни ниши, чрез увеличаване дялът на проекти и инженерингова дейност

за изграждане на промишлени инсталации в топлоенергетиката, рудодобива и промишлени предприятия, извън въгледобива.

Дружеството участва в разработването на значими инвестиционни проекти в рудодобива и топлоенергетиката, които предвиждат рехабилитация, модернизация и изграждане на нови производствени мощности, опазване на околната среда и др.

"МИНПРОЕКТ" ЕАД има много добри контакти и договорни отношения с немски, английски и американски фирми, както и задачи по линия на ФАР.

Структурата на клиентите за първото полугодие на 2020 г., изготвена на база приходи от продажби на услуги, е следната:

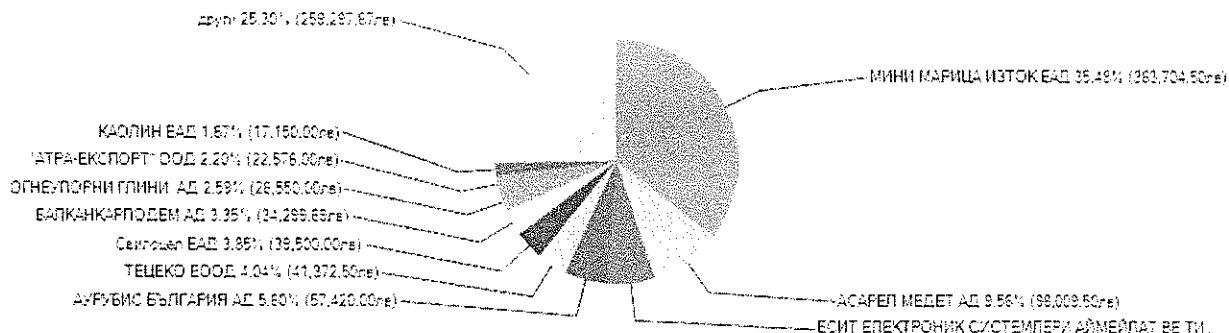
ППД София

- МИНИ МАРИЦА ИЗТОК ЕАД - 35.48 %
- АСАРЕЛ МЕДЕТ АД 9.56 %
- АУРУБИС БЪЛГАРИЯ АД 5.56 %
- ТЕЦЕКО ЕООД 4.04 %
- КАОЛИН ЕАД 1.67 %
- СВИЛОЦЕЛ ЕАД 3,85 %
- ОГНЕУПОРНИ ГЛИНИ 2,59 %

НПД Драгичево

- ЕСИТ ЕЛЕКТРОНИК 6,35%
- АТРА ЕКСПОРТ ООД 2,20%
- Други 28,70 %

МИНИ МАРИЦА ИЗТОК ЕАД 35.48% (363.704.50лв)
 АСАРЕЛ МЕДЕТ АД 9.56% (98.008.50лв)
 ЕСИТ ЕЛЕКТРОНИК СИСТЕМЕРИ АЙМЕЙПАТ ВЕ ТИ 6.35% (66.116.47лв)
 АУРУБИС БЪЛГАРИЯ АД 5.56% (57.420.00лв)
 ТЕЦЕКО ЕООД 4.04% (41.372.50лв)
 Свилецел ЕАД 3.85% (39.500.00лв)
 БАЛКАНКАРПОДЕМ АД 3.35% (34.289.69лв)
 ОГНЕУПОРНИ ГЛИНИ АД 2.59% (26.580.00лв)
 АТРА ЕКСПОРТ ООД 2.20% (22.576.00лв)
 КАОЛИН ЕАД 1.67% (17.150.00лв)
 Други 28.70% (299.287.67лв)



Конкуренти на "МИНПРОЕКТ" ЕАД са частни фирми, занимаващи се с проучване, проектиране, инженеринг и иновации в областта на въгледобива, енергетиката, други сектори на промишлеността и екологията.

ИЗПЪЛНИТЕЛЕН ДИРЕКТОР:

/инж. Румен Георгиев Биков/



Методика за изчисляване коефициента на изменението на добавената стойност на един зает - "Минипроект" ЕАД II во тримесечие 2020

изчислителни процедури

Показатели	2019					2020
	Q1	Q2	Q3	Q4	Q1	
	1	2	3	4	5	
1	397 164	602 426	662 263	598 490	429 733	
1a						
1b	1 888	5 164	6 773	24 485	2 560	
2						
3						
4						
5	0	0	-287 552	287 552	0	
5a						
5b	0	0	-287 552	287 552	0	
6						
A	399 052	607 590	381 483	910 527	432 293	
2	19 331	15 107	17 231	17 877	18 445	
3	96 566	162 976	151 311	162 492	142 503	
3a						
4	11 550	30 756	26 753	9 919	6 236	
B	127 447	208 839	195 295	190 288	167 184	
C	271 605	398 751	186 188	720 239	265 109	
Ca	Относителен дял на добавената стойност в брутната продукция % $(C,K7)/(A,K7)*100$					
D	Индекс на цените на продукцията - отчетен спрямо базисен период					
E	Добавена стойност по средни цени на базисния период $[(A,K7)/D,K7]*Ca/100$					
F	Индекс на физически обем на добавената стойност - % $100+E,K7-(C,K6)/abs(C,K6)*100$					
G	84	78	73	70		
Ga	Индекс на изменение на персонала - % $(G,K7)/(G,K6)*100$					
H	Изменение на добавената стойност на един зает % $(F/Ga)*100 - 100$					

Базисен	Периоди Q1 - Q1	
	6=1+2+3+4	7=2+3+4+5
2 260 343	2 292 912	2 331 893
0	0	0
0	0	0
38 310	38 982	0
0	0	0
2 298 652	2 331 893	2 331 893
69 546	68 660	68 660
573 345	619 282	619 282
0	0	0
78 978	73 664	73 664
721 869	761 606	761 606
1 576 784	1 570 288	1 570 288
	67.3	
1 000	1 009	1 009
	1 536 395	1 536 395
100.0	98.7	98.7
76	55	55
190.0	79.5	79.5
	36.225	36.225

СПРАВКА

за размера на държавното участие в капитала на **“Минпроект” ЕАД**, със седалище и адрес на управление: София 1756, бул. “Климент Охридски” 14, ЕИК по Булстат: 831 616 457

1. Към 30 Юни 2020 година е внесен напълно **основен капитал** в размер на **1 000 хил. лева**.
2. Капиталът е разпределен в **1 000 000 броя** обикновени поименни **акции** с номинална стойност един **лев** всяка една.
3. Едноличен собственик на капитала на дружеството е **Министерството на енергетиката**.

Г л. счетоводител:
/Сергей Христовски/

Изп. директор:
/инж. Румен Биков/

